



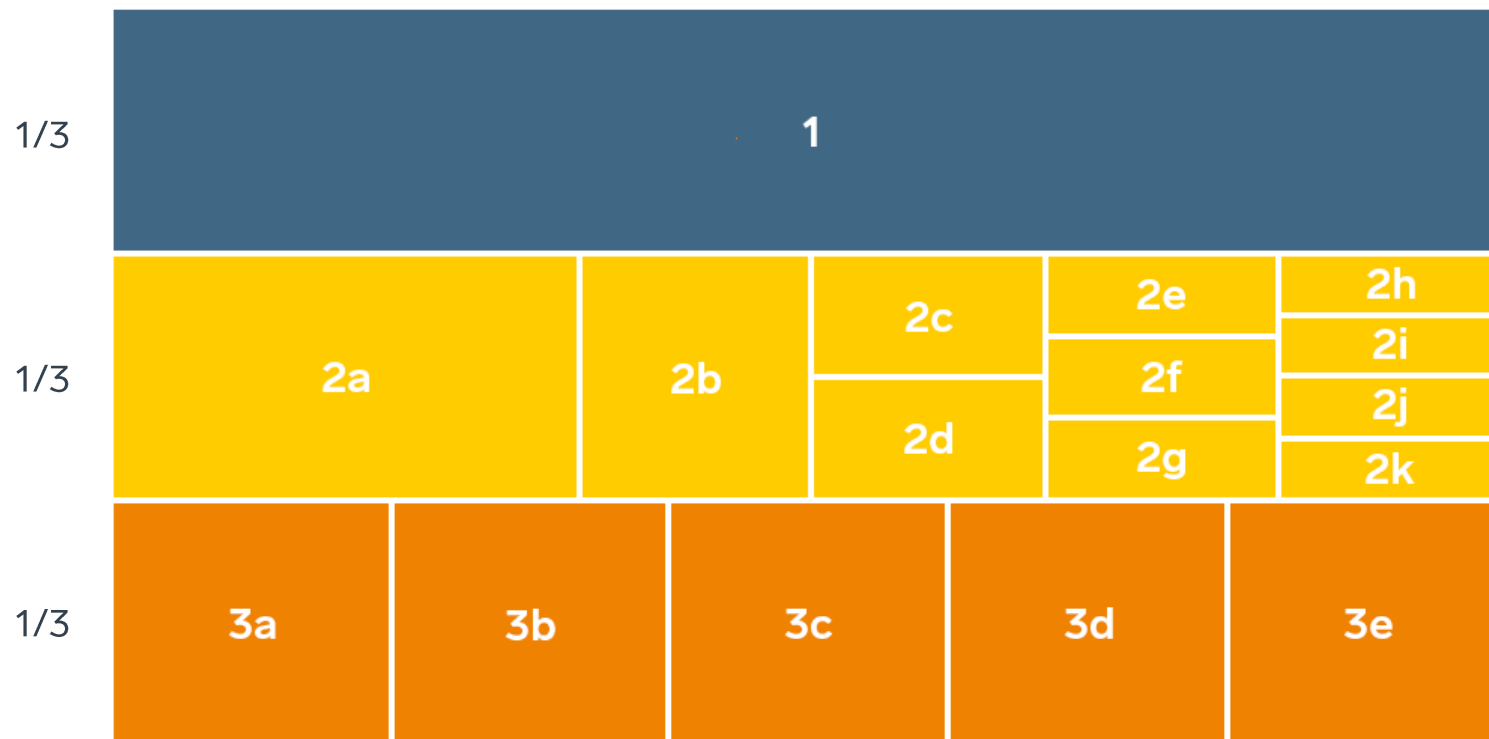
SVENSKT NÄRINGS LIV



Ranking lokalt företagsklimat 2021

Leksands kommun

Rankingens olika delar



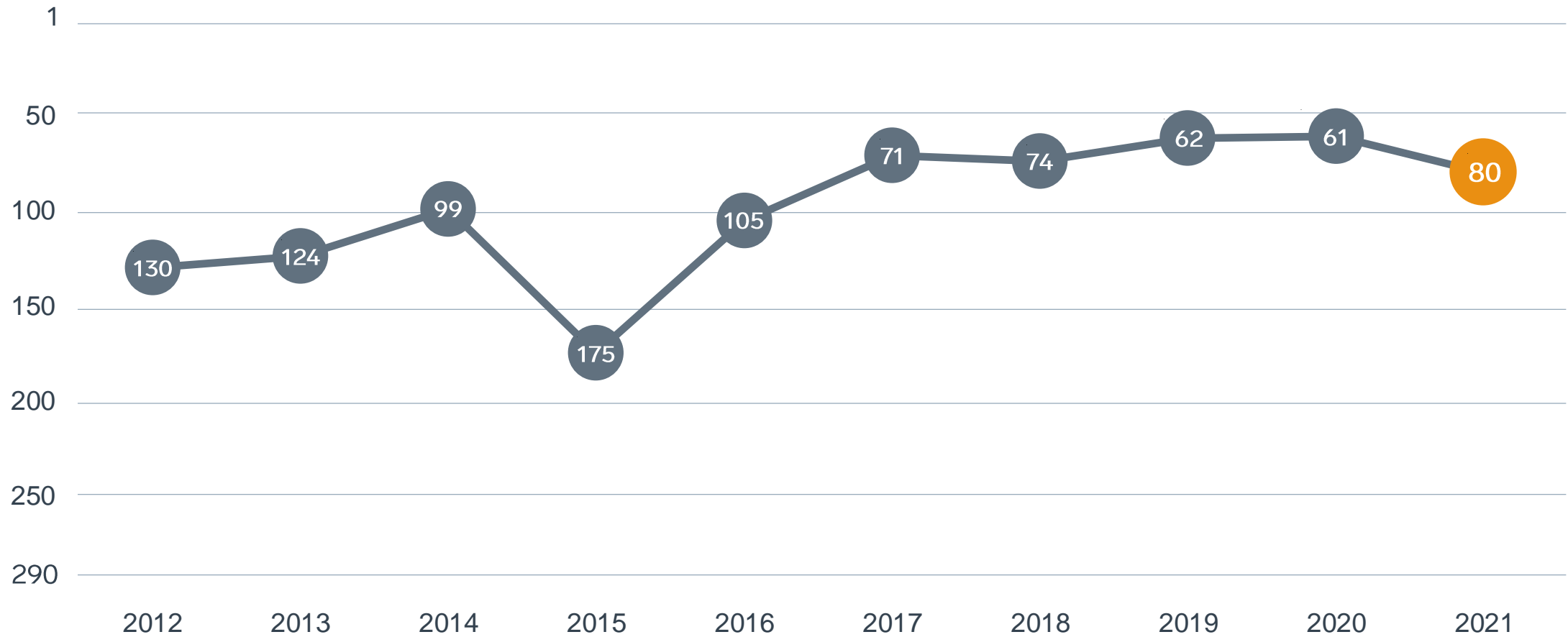
Enkät svar

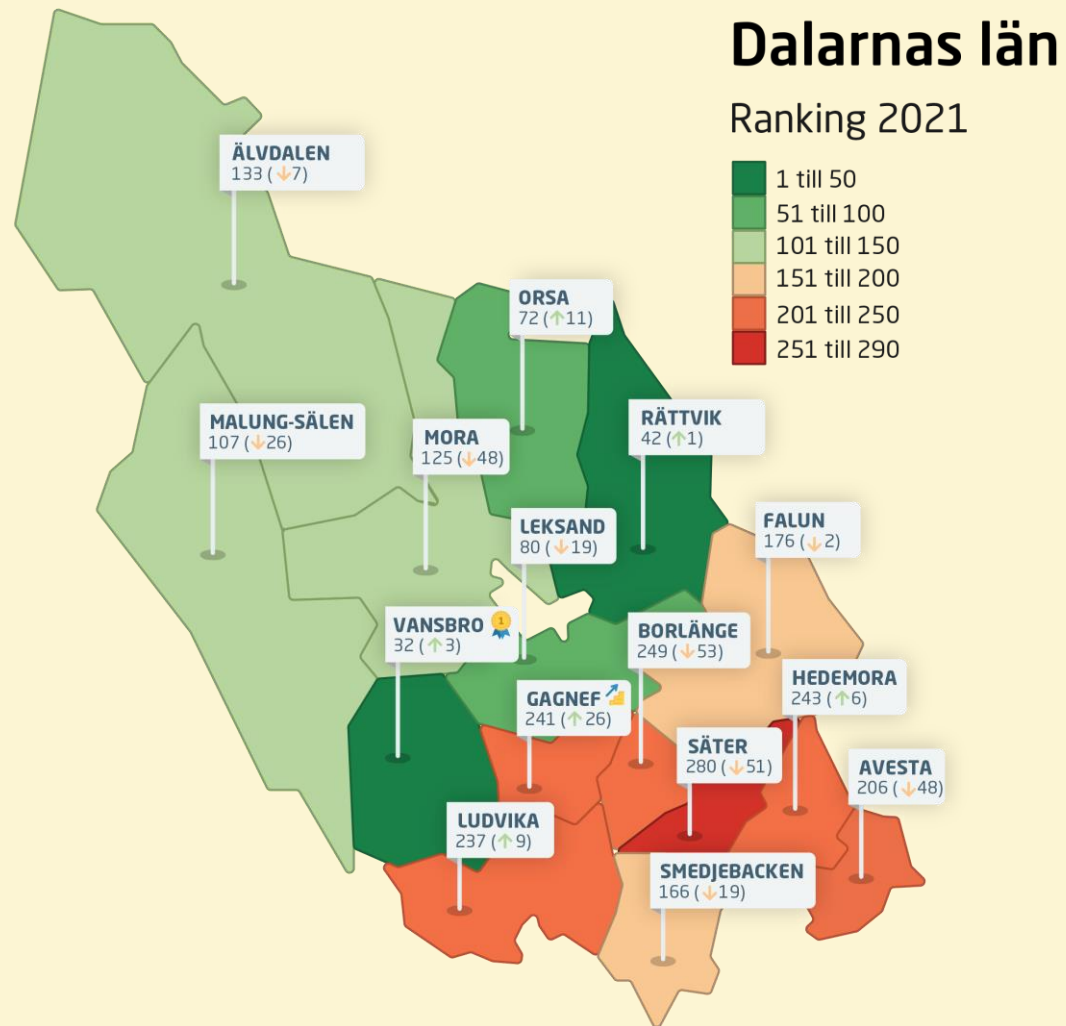
1. Sammanfattande omdöme (1/3)
- 2a. Kommunens service och bemötande (1/9)
- 2b. Tillgång till medarbetare med relevant kompetens (1/18)
- 2c. Kommunpolitikernas attityder (1/36)
- 2d. Tjänstemännens attityder (1/36)
- 2e. Kommunens upphandling (1/54)
- 2f. Konkurrens från kommunens verksamheter (1/54)
- 2g. Negativ påverkan av brottslighet/otrygghet (1/54)
- 2h. Vägnät, tåg- och flygförbindelser (1/72)
- 2i. Mobilnät och bredband (1/72)
- 2j. Kommunens information till företagen (1/72)
- 2k. Dialog med kommunens beslutsfattare (1/72)

Statistikfaktorer (från SCB och UC)

- 3a. Marknadsförsörjning 2020 (1/15)
- 3b. Kommunalskatt 2021 (1/15)
- 3c. Entreprenader 2019 (1/15)
- 3d. Jobb i kommunen 2019 (1/15)
- 3e. Företagsamhet 2020 (1/15)

Rankingutveckling Leksands kommun





Alla kommuner i Dalarnas län

Bästa kommun: Vansbro

Bästa klättrare: Gagnef

Alla kommuner i Dalarnas län

Kommun	Ranking 2021	Förändring från 2020	
Vansbro	32	↗	3
Rättvik	42	↗	1
Orsa	72	↗	11
Leksand	80	↘	19
Malung-Sälen	107	↘	26
Mora	125	↘	48
Älvdalen	133	↘	7
Smedjebacken	166	↘	19
Falun	176	↘	2
Avesta	206	↘	48
Ludvika	237	↗	9
Gagnef	241	↗	26
Hedemora	243	↗	6
Borlänge	249	↘	53
Säter	280	↘	51

Alla kommuner i Dalarnas län

Kommun	Ranking 2021	Förändring från 2020	Kommungrupp	Ranking i kommungrupp
Vansbro	32	↗ 3	8	1
Rättvik	42	↗ 1	9	2
Orsa	72	↗ 11	9	3
Leksand	80	↘ 19	9	4
Malung-Sälen	107	↘ 26	9	7
Mora	125	↘ 48	8	14
Älvdalen	133	↘ 7	9	9
Smedjebacken	166	↘ 19	7	32
Falun	176	↘ 2	6	14
Avesta	206	↘ 48	6	19
Ludvika	237	↗ 9	8	24
Gagnef	241	↗ 26	4	47
Hedemora	243	↗ 6	7	47
Borlänge	249	↘ 53	3	17
Säter	280	↘ 51	4	51

Alla enkätfrågor

Leksands kommun

Enkätfråga	2012	2013	2014	2015	2016	2017	2018	2019	2020	2021	Förändring
Sammanfattande omdöme	155	137	104	204	113	80	83	83	78	108	↓ 30
Negativ påverkan av brottslighet/otrygghet	-	-	-	-	-	-	-	-	27	10	↑ 17
Kommunens upphandling	-	-	-	-	-	-	-	-	123	82	↑ 41
Kommunens service och bemötande	212	201	131	198	122	83	94	73	97	86	↑ 11
Konkurrens från kommunens verksamheter	51	64	34	134	61	60	77	67	61	104	↓ 43
Tillgång till medarbetare med relevant kompetens	42	48	71	68	122	50	128	52	129	105	↑ 24
Kommunpolitikernas attityder	143	103	94	117	110	80	69	76	87	106	↓ 19
Mobilnät och bredband	145	125	201	246	173	111	111	101	85	107	↓ 22
Kommunens information till företagen	-	-	-	-	-	-	-	-	190	111	↑ 79
Dialog med kommunens beslutsfattare	-	-	-	-	-	-	-	-	124	121	↑ 3
Tjänstemännens attityder	178	141	144	190	172	121	81	77	127	142	↓ 15
Vägnät, tåg- och flygförbindelser	175	143	149	172	149	145	164	183	166	155	↑ 11

Alla statistikfaktorer

Leksands kommun

Faktor	2012	2013	2014	2015	2016	2017	2018	2019	2020	2021	Förändring	
Företagsamhet	-	-	-	-	-	-	-	-	54	47	↗	7
Entreprenader	163	139	159	151	143	117	78	96	82	98	↘	16
Jobb i kommunen	-	-	-	-	-	-	-	-	92	96	↘	4
Kommunalskatt	203	233	215	206	186	185	185	172	152	150	↗	2
Marknadsförsörjning	179	184	185	178	187	189	199	201	190	187	↗	3