



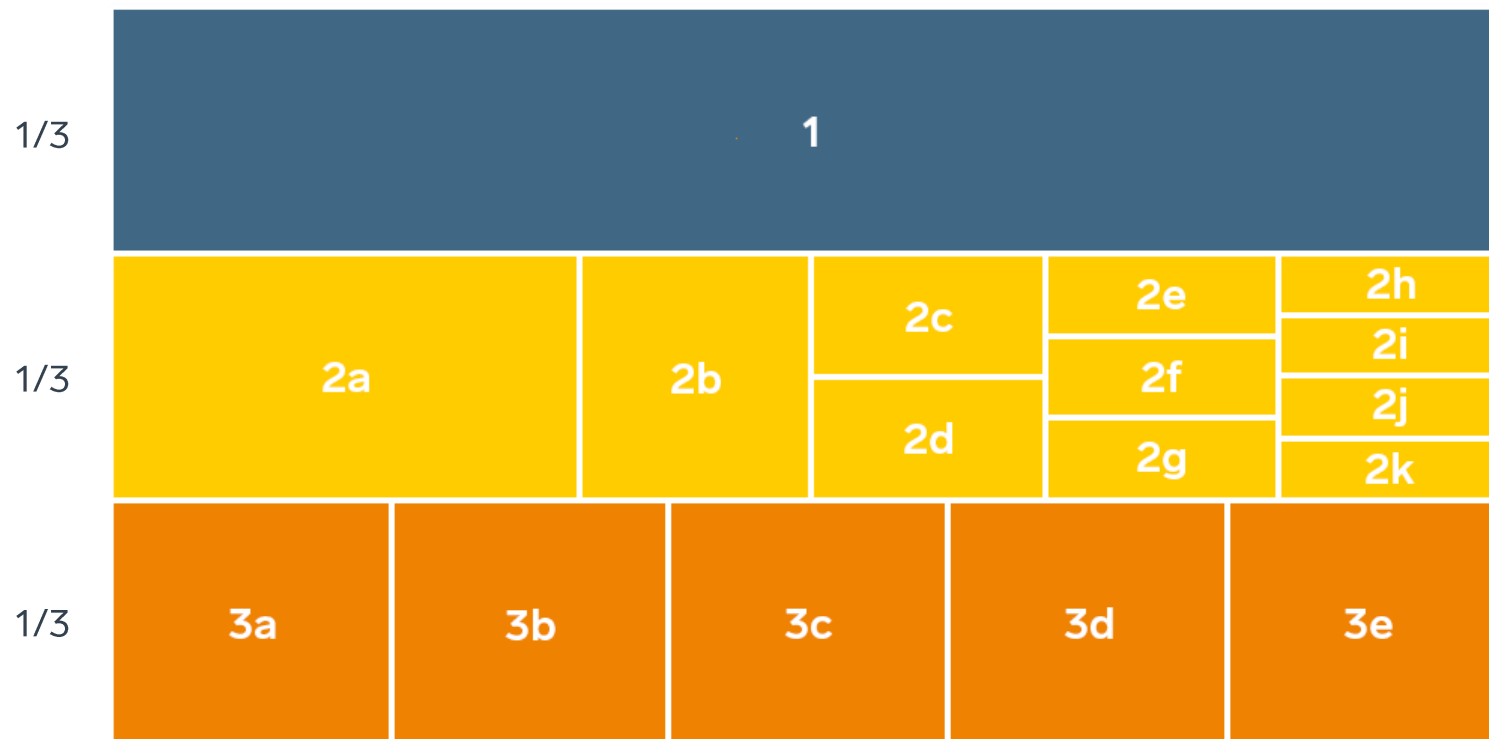
SVENSKT NÄRINGS LIV



Ranking lokalt företagsklimat 2021

Laxå kommun

Rankingens olika delar



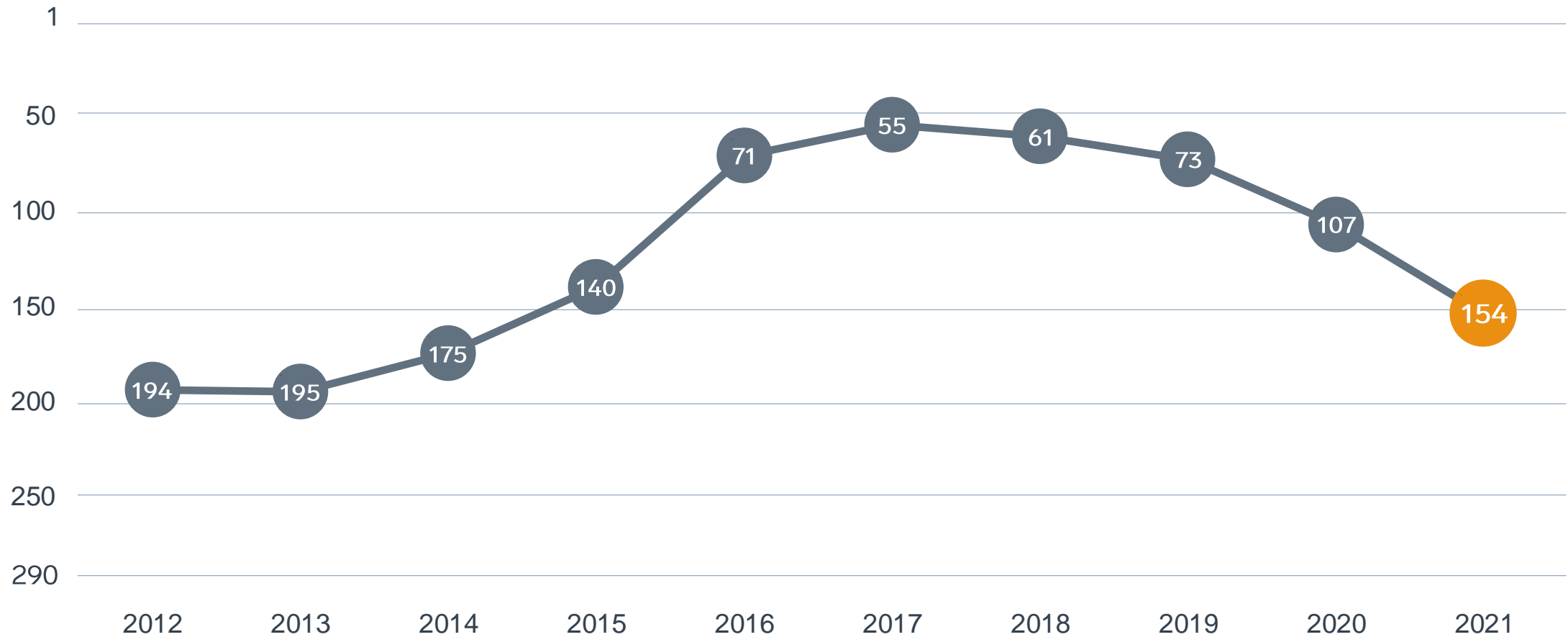
Enkät svar

1. Sammanfattande omdöme (1/3)
- 2a. Kommunens service och bemötande (1/9)
- 2b. Tillgång till medarbetare med relevant kompetens (1/18)
- 2c. Kommunpolitikernas attityder (1/36)
- 2d. Tjänstemännens attityder (1/36)
- 2e. Kommunens upphandling (1/54)
- 2f. Konkurrens från kommunens verksamheter (1/54)
- 2g. Negativ påverkan av brottslighet/otrygghet (1/54)
- 2h. Vägnät, tåg- och flygförbindelser (1/72)
- 2i. Mobilnät och bredband (1/72)
- 2j. Kommunens information till företagen (1/72)
- 2k. Dialog med kommunens beslutsfattare (1/72)

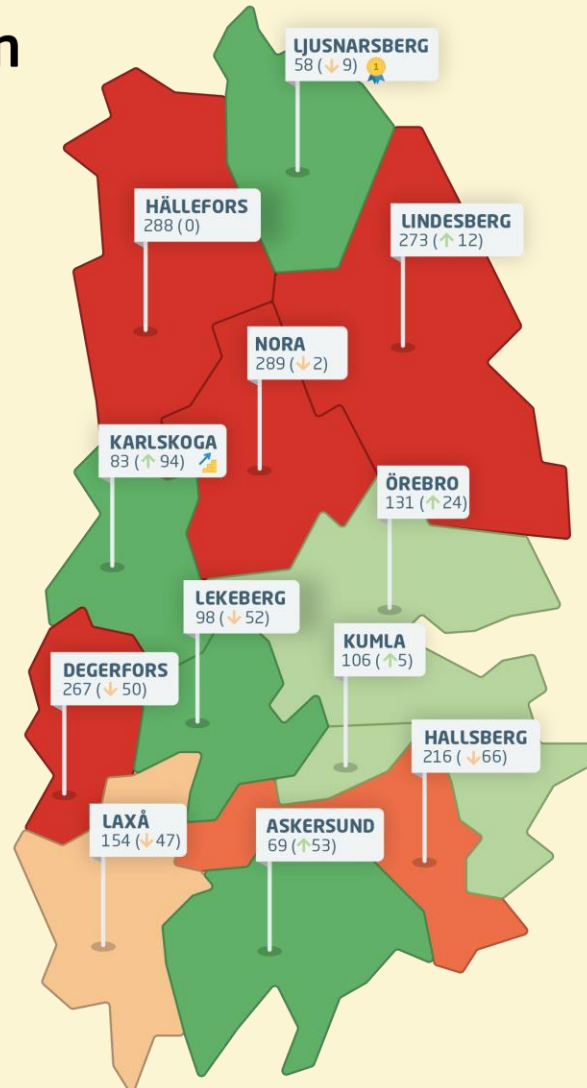

Statistikfaktorer (från SCB och UC)

- 3a. Marknadsförsörjning 2020 (1/15)
- 3b. Kommunalskatt 2021 (1/15)
- 3c. Entreprenader 2019 (1/15)
- 3d. Jobb i kommunen 2019 (1/15)
- 3e. Företagsamhet 2020 (1/15)

Rankingutveckling Laxå kommun



Örebro län Ranking 2021



Alla kommuner i Örebro län

- Bästa kommun:** Ljusnarsberg
- Bästa klättrare:** Karlskoga

Alla kommuner i Örebro län

Kommun	Ranking 2021	Förändring från 2020	
Ljusnarsberg	58	↘	9
Askersund	69	↗	53
Karlskoga	83	↗	94
Lekeberg	98	↘	52
Kumla	106	↗	5
Örebro	131	↗	24
Laxå	154	↘	47
Hallsberg	216	↘	66
Degerfors	267	↘	50
Lindesberg	273	↗	12
Hällefors	288		+/- 0
Nora	289	↘	2

Alla kommuner i Örebro län

Kommun	Ranking 2021	Förändring från 2020	Kommungrupp	Ranking i kommungrupp
Ljusnarsberg	58	↓ 9	7	11
Askersund	69	↑ 53	5	8
Karlskoga	83	↑ 94	6	9
Lekeberg	98	↓ 52	4	23
Kumla	106	↑ 5	4	27
Örebro	131	↑ 24	3	8
Laxå	154	↓ 47	5	16
Hallsberg	216	↓ 66	4	44
Degerfors	267	↓ 50	7	48
Lindesberg	273	↑ 12	5	32
Hällefors	288	+/- 0	8	39
Nora	289	↓ 2	4	52

Alla enkätfrågor

Laxå kommun

Enkätfråga	2012	2013	2014	2015	2016	2017	2018	2019	2020	2021	Förändring
Sammanfattande omdöme	224	215	212	127	53	41	30	36	87	135	↓ 48
Tillgång till medarbetare med relevant kompetens	81	90	148	42	27	3	40	44	80	89	↓ 9
Kommunens upphandling	-	-	-	-	-	-	-	-	101	110	↓ 9
Tjänstemännens attityder	150	173	145	76	28	26	21	33	79	120	↓ 41
Vägnät, tåg- och flygförbindelser	78	98	101	81	56	60	76	143	139	122	↑ 17
Kommunpolitikerns attityder	226	244	187	124	47	49	35	39	64	127	↓ 63
Kommunens service och bemötande	245	198	174	171	23	42	25	29	62	130	↓ 68
Kommunens information till företagen	-	-	-	-	-	-	-	-	127	133	↓ 6
Dialog med kommunens beslutsfattare	-	-	-	-	-	-	-	-	79	166	↓ 87
Negativ påverkan av brottslighet/otrygghet	-	-	-	-	-	-	-	-	167	168	↓ 1
Konkurrens från kommunens verksamheter	110	112	59	29	68	26	74	70	67	171	↓ 104
Mobilnät och bredband	91	71	88	148	120	158	219	184	250	249	↑ 1

Alla statistikfaktorer

Laxå kommun

Faktor	2012	2013	2014	2015	2016	2017	2018	2019	2020	2021	Förändring
Jobb i kommunen	-	-	-	-	-	-	-	-	133	133	+/- 0
Företagsamhet	-	-	-	-	-	-	-	-	178	187	↓ 9
Marknadsförsörjning	114	127	158	174	176	172	183	181	184	168	↗ 16
Kommunalskatt	228	207	251	243	225	221	221	207	184	182	↗ 2
Entreprenader	278	278	248	272	127	159	182	268	285	284	↗ 1