

# Lokalt företagsklimat – Ranking 2020

## Kungsörs kommun



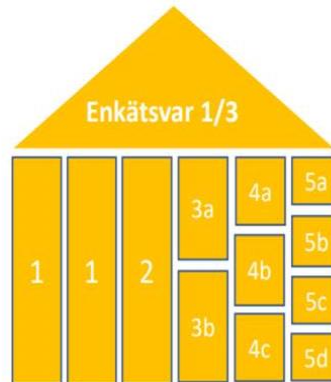
## Varför görs uppdateringen?

Syftet med enkätundersökningen och rankingen är att låta företagare ge sin bild av hur de tycker företagsklimatet är i den egna kommunen. Vilka frågor som är mest relevanta förändras över tid. Den uppdatering som görs innebär att enkäten och rankingen riktas tydligare mot områden som kommunen kan påverka.


# Rankingens olika delar



Sammanfattande omdöme om företagsklimatet i kommunen

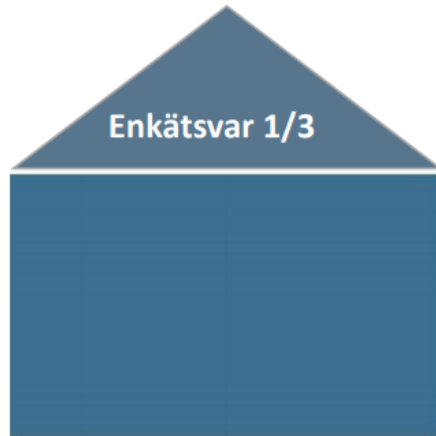


1. Kommunens service och bemötande vid handläggning av företagsärenden
2. Tillgång till kompetens
3. Attityder från
  - a. Kommunpolitiker
  - b. Tjänstemän
4.
  - a. Upphandling
  - b. Konkurrens från kommunen
  - c. Brott och otrygghet
5.
  - a. Vägnät, tåg och flyg
  - b. Mobilnät och Bredband
  - c. Information
  - d. Dialog



1. Marknadsförsörjning 2019
2. Kommunalskatt 2020
3. Entreprenader 2018
4. Jobb i kommunen 2018
5. Företagsamhet 2019

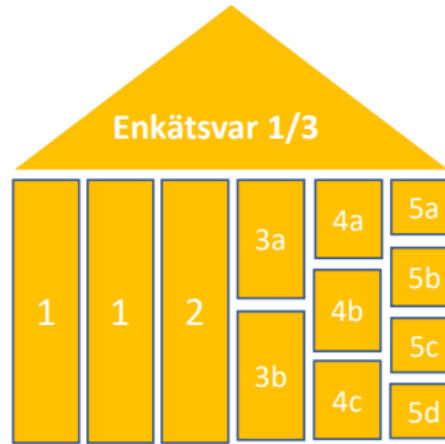
# Rankingens olika delar 2020



Sammanfattande omdöme av företagsklimatet i kommunen

## Frågor som tagits bort

Tillämpning av lagar och regler  
Attityder från allmänheten  
Attityder från media  
Attityder från skolan



- 1 Kommunens service och bemötande vid handläggning av företagsärenden
- 2 Tillgång till kompetens
- 3a Attityder från kommunpolitiker
- 3b Attityder från tjänstemän
- 4a Upphandling
- 4b Konkurrens från kommunen
- 4c Brott och otrygghet
- 5a Vägnät, tåg och flyg
- 5b Mobilnät och bredband
- 5c Information till företagen
- 5d Dialog med kommunens beslutsfattare

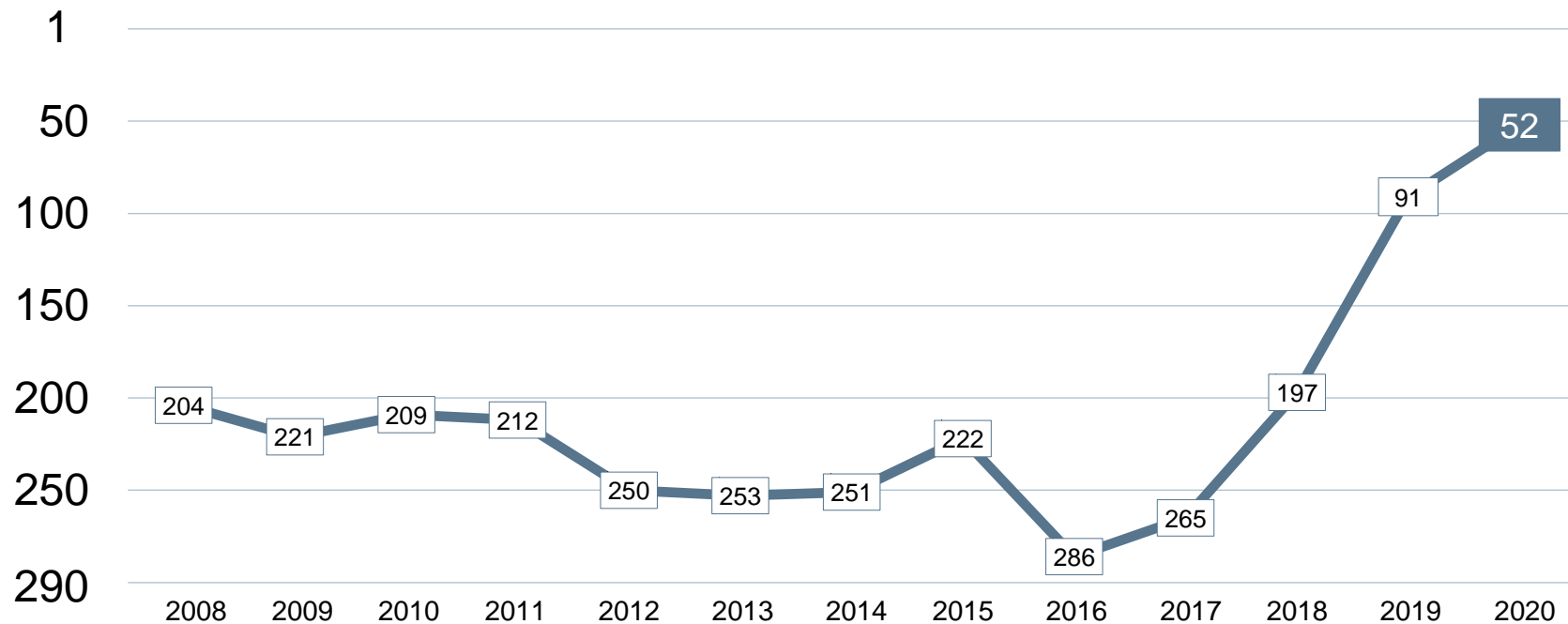


- 1 Marknadsförsörjning 2019
- 2 Kommunkatt 2020
- 3 Entreprenader 2018
- 4 Jobb i kommunen 2018
- 5 Företagsamhet 2019

## Statistik som tagits bort

Andel i arbete  
Företagande  
Nyföretagsamhet

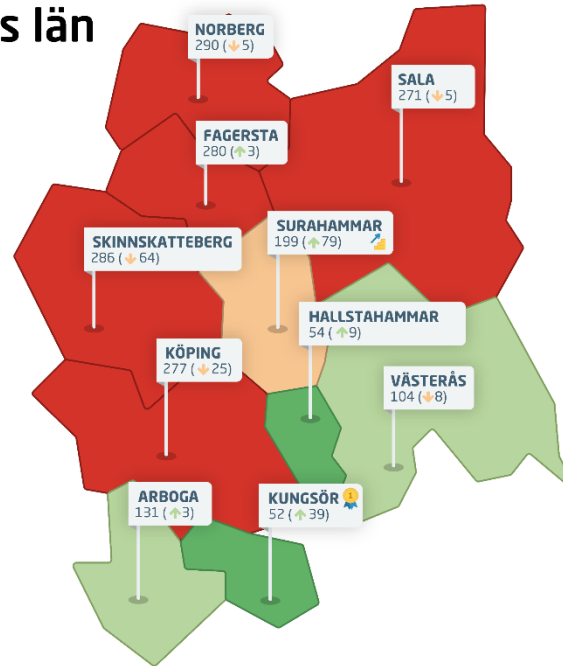
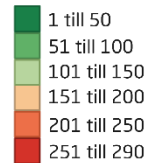
# Rankingutveckling Kungsörs kommun



# Alla kommuner i Västmanlands län

## Västmanlands län

Ranking 2020



- 🏆 Bästa kommunen
- 🏅 Bästa klättraren

# Alla kommuner i Västmanlands län

Kommun	Ranking 2020	Förändring från 2019
Kungsör	52	↗ 39
Hallstahammar	54	↗ 9
Västerås	104	↘ 8
Arboga	131	↗ 3
Surahammar	199	↗ 79
Sala	271	↘ 5
Köping	277	↘ 25
Fagersta	280	↗ 3
Skinnskatteberg	286	↘ 64
Norberg	290	↘ 5

# Alla enkätfrågor Kungsörs kommun

Enkätfråga	2008	2009	2010	2011	2012	2013	2014	2015	2016	2017	2018	2019	2020	Förändring
<b>Sammanfattande omdöme</b>	<b>230</b>	<b>216</b>	<b>209</b>	<b>188</b>	<b>253</b>	<b>245</b>	<b>205</b>	<b>169</b>	<b>275</b>	<b>255</b>	<b>190</b>	<b>60</b>	<b>26</b>	 <b>34</b>
Kommunens information till företagen*	-	-	-	-	-	-	-	-	-	-	-	-	7	
Dialog med kommunens beslutsfattare*	-	-	-	-	-	-	-	-	-	-	-	-	9	
Vägnät, tåg- och flygförbindelser	45	55	52	171	245	223	189	115	110	71	48	30	14	 16
Kommunens service och bemötande***	186	224	213	201	227	255	230	216	287	269	123	49	14	 35
Tjänstemännens attityder	179	220	166	187	258	186	157	175	265	225	106	26	27	 1
Kommunpolitikerns attityder	221	229	231	223	266	237	236	234	279	267	153	64	35	 29
Mobilnät och bredband**	78	147	66	215	169	246	233	206	224	198	187	207	77	 130
Kommunens upphandling*	-	-	-	-	-	-	-	-	-	-	-	-	77	
Konkurrens från kommunens verksamheter	114	118	117	163	187	267	259	202	281	177	204	91	81	 10
Negativ påverkan av brottslighet/otrygghet*	-	-	-	-	-	-	-	-	-	-	-	-	96	
Medarbetare med relevant kompetens	78	229	218	248	282	137	274	192	276	208	176	189	168	 21



