



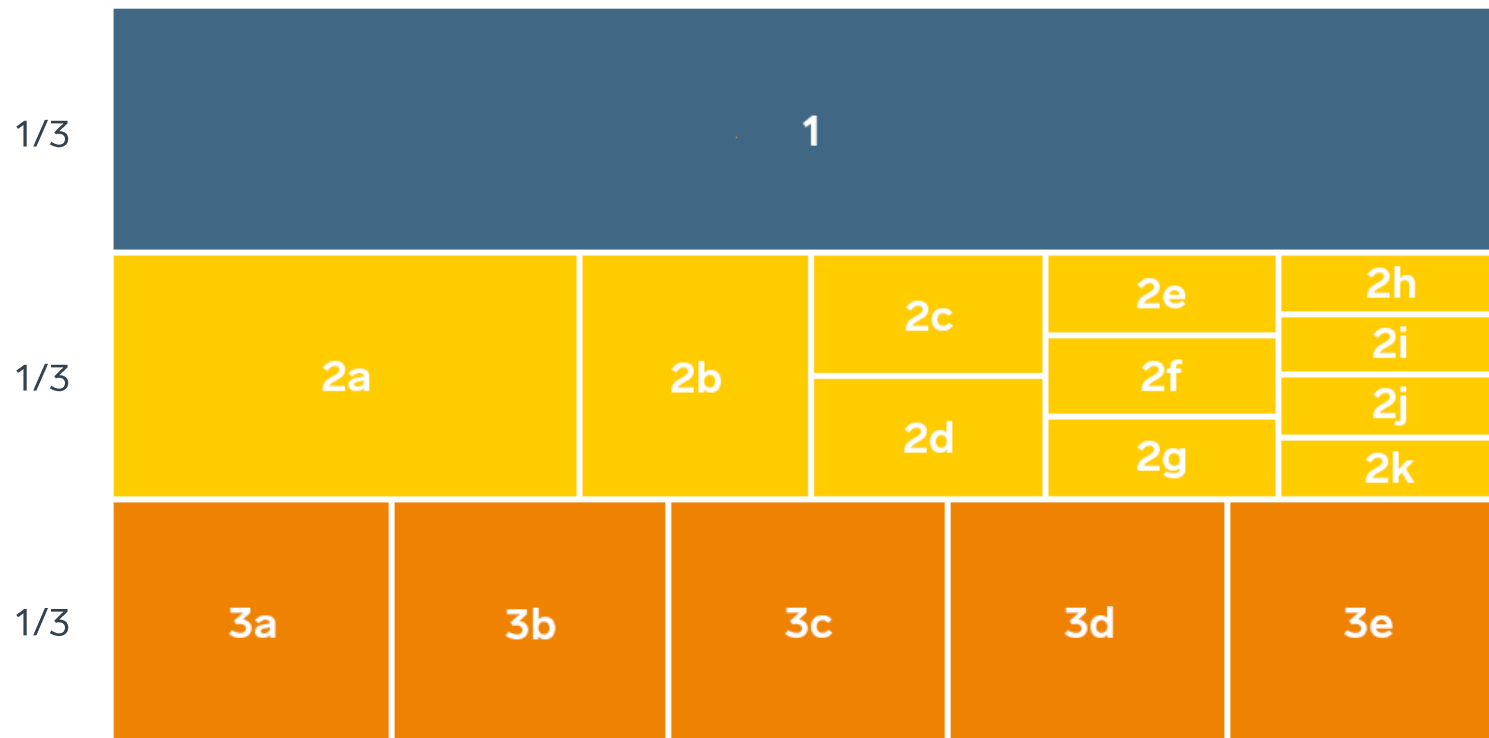
SVENSKT NÄRINGSLIV



# Ranking lokalt företagsklimat 2021

## Kungsbacka kommun

# Rankingens olika delar



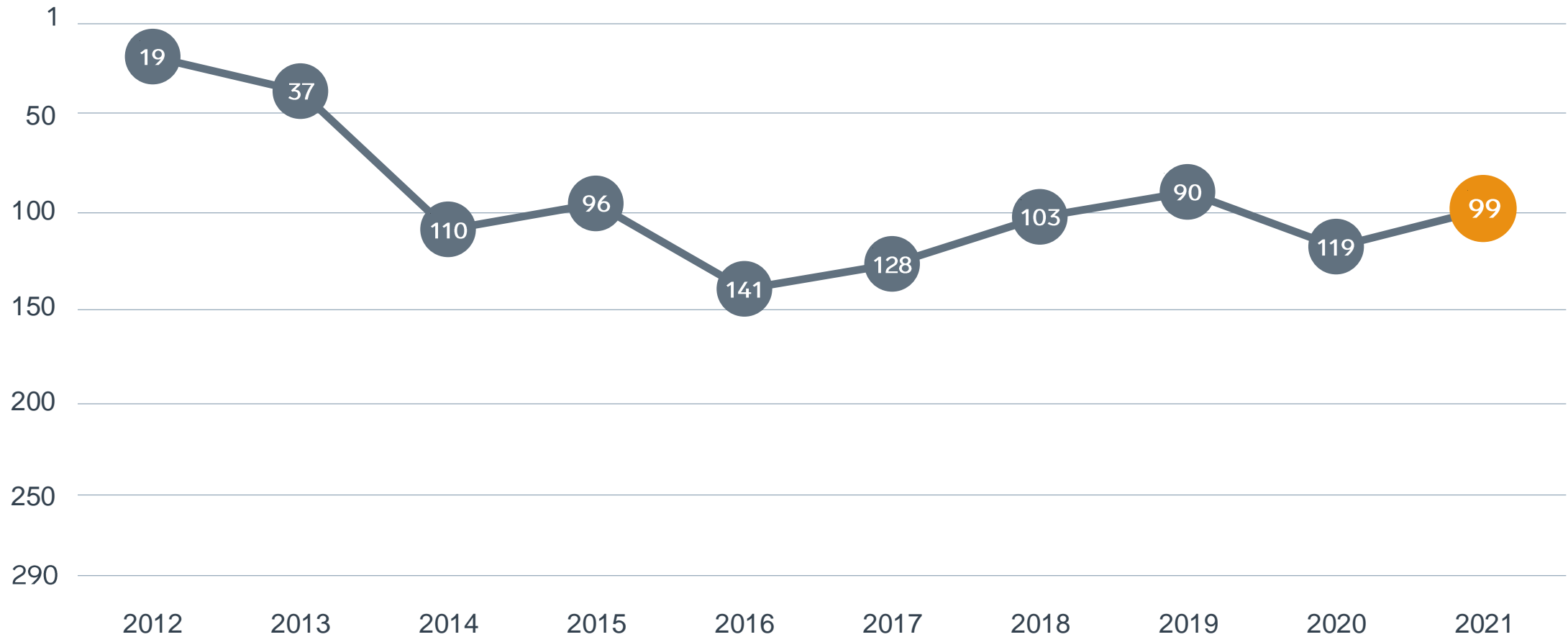
## Enkät svar

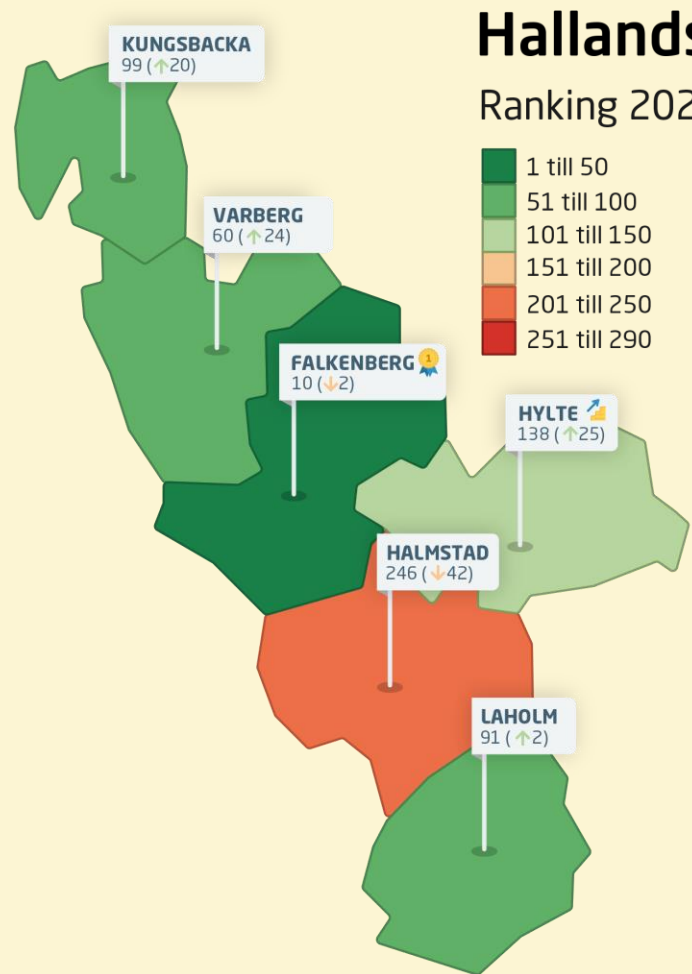
1. Sammanfattande omdöme (1/3)
- 2a. Kommunens service och bemötande (1/9)
- 2b. Tillgång till medarbetare med relevant kompetens (1/18)
- 2c. Kommunpolitikernas attityder (1/36)
- 2d. Tjänstemännens attityder (1/36)
- 2e. Kommunens upphandling (1/54)
- 2f. Konkurrens från kommunens verksamheter (1/54)
- 2g. Negativ påverkan av brottslighet/otrygghet (1/54)
- 2h. Vägnät, tåg- och flygförbindelser (1/72)
- 2i. Mobilnät och bredband (1/72)
- 2j. Kommunens information till företagen (1/72)
- 2k. Dialog med kommunens beslutsfattare (1/72)

## Statistikfaktorer (från SCB och UC)

- 3a. Marknadsförsörjning 2020 (1/15)
- 3b. Kommunalskatt 2021 (1/15)
- 3c. Entreprenader 2019 (1/15)
- 3d. Jobb i kommunen 2019 (1/15)
- 3e. Företagsamhet 2020 (1/15)

# Rankingutveckling Kungsbacka kommun





# Alla kommuner i Hallands län

 **Bästa kommun:** Falkenberg

 **Bästa klättrare:** Hylte

# Alla kommuner i Hallands län

Kommun	Ranking 2021	Förändring från 2020	
Falkenberg	10	↘	2
Varberg	60	↗	24
Laholm	91	↗	2
Kungsbacka	99	↗	20
Hylte	138	↗	25
Halmstad	246	↘	42

# Alla kommuner i Hallands län

Kommun	Ranking 2021	Förändring från 2020		Kommungrupp	Ranking i kommungrupp
Falkenberg	10	↓	2	6	1
Varberg	60	↗	24	6	4
Laholm	91	↗	2	4	21
Kungsbacka	99	↗	20	2	26
Hylte	138	↗	25	5	12
Halmstad	246	↓	42	3	16

# Alla enkätfrågor

## Kungsbacka kommun

Enkätfråga	2012	2013	2014	2015	2016	2017	2018	2019	2020	2021	Förändring
Sammanfattande omdöme	51	78	151	141	207	225	199	161	147	129	↑ 18
Tillgång till medarbetare med relevant kompetens	16	64	89	86	178	56	43	181	27	31	↓ 4
Mobilnät och bredband	98	147	173	182	128	82	118	112	46	36	↑ 10
Vägnät, tåg- och flygförbindelser	58	54	85	85	87	85	68	68	70	48	↑ 22
Negativ påverkan av brottslighet/otrygghet	-	-	-	-	-	-	-	-	162	80	↑ 82
Kommunpolitikernas attityder	58	106	181	188	165	160	165	147	137	124	↑ 13
Kommunens upphandling	-	-	-	-	-	-	-	-	187	157	↑ 30
Tjänstemännens attityder	75	135	250	232	244	249	220	178	197	162	↑ 35
Kommunens information till företagen	-	-	-	-	-	-	-	-	175	166	↑ 9
Dialog med kommunens beslutsfattare	-	-	-	-	-	-	-	-	147	178	↓ 31
Konkurrens från kommunens verksamheter	103	109	252	228	223	201	209	192	117	194	↓ 77
Kommunens service och bemötande	76	122	202	215	202	211	199	177	240	249	↓ 9



# Alla statistikfaktorer

## Kungsbacka kommun

Faktor	2012	2013	2014	2015	2016	2017	2018	2019	2020	2021	Förändring
Företagsamhet	-	-	-	-	-	-	-	-	23	28	↘ 5
Marknadsförsörjning	27	27	26	24	25	26	26	25	26	25	↗ 1
Entreprenader	58	44	63	63	54	58	61	59	59	61	↘ 2
Kommunalskatt	79	61	53	75	70	68	67	61	80	76	↗ 4
Jobb i kommunen	-	-	-	-	-	-	-	-	241	240	↗ 1