



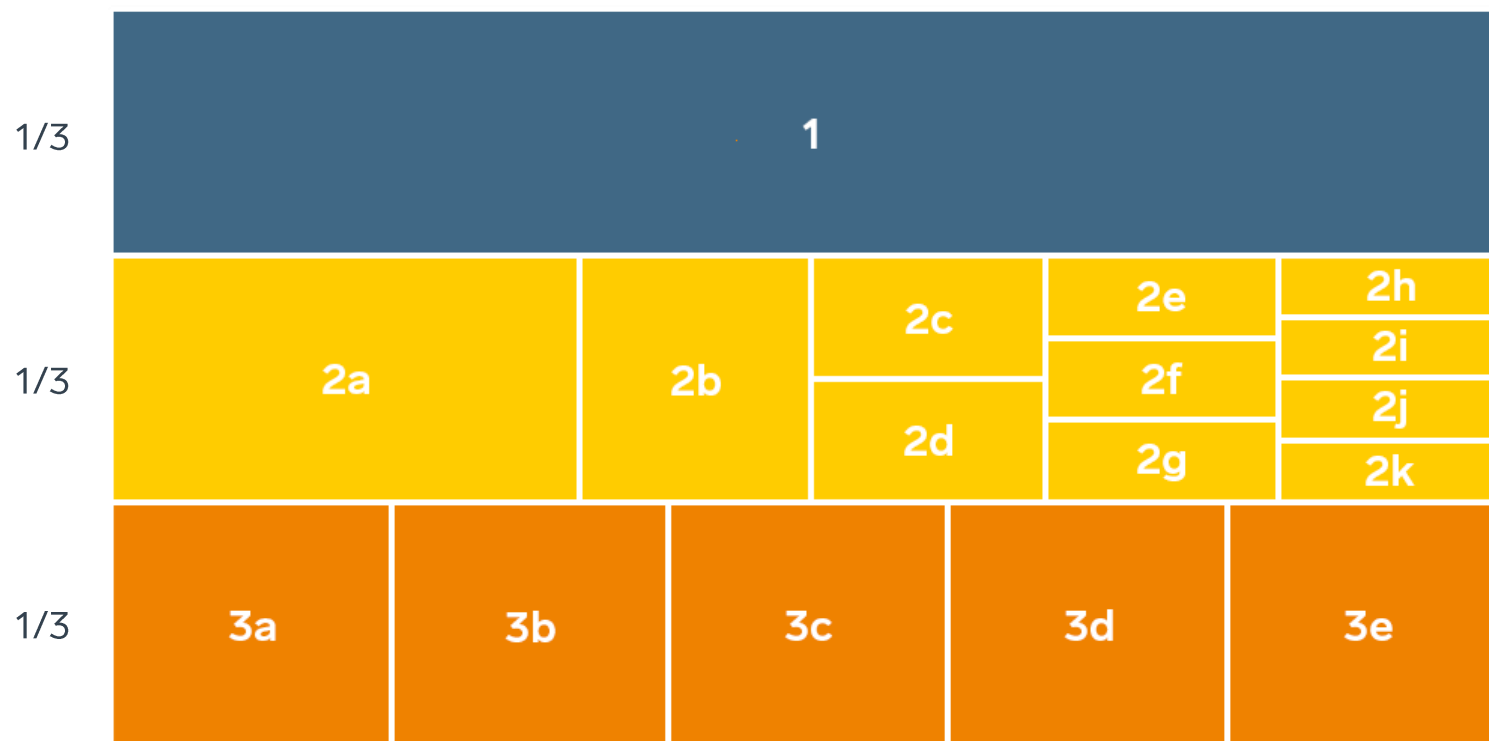
SVENSKT NÄRINGSLIV



Ranking lokalt företagsklimat 2021

Kungälv kommun

Rankingens olika delar



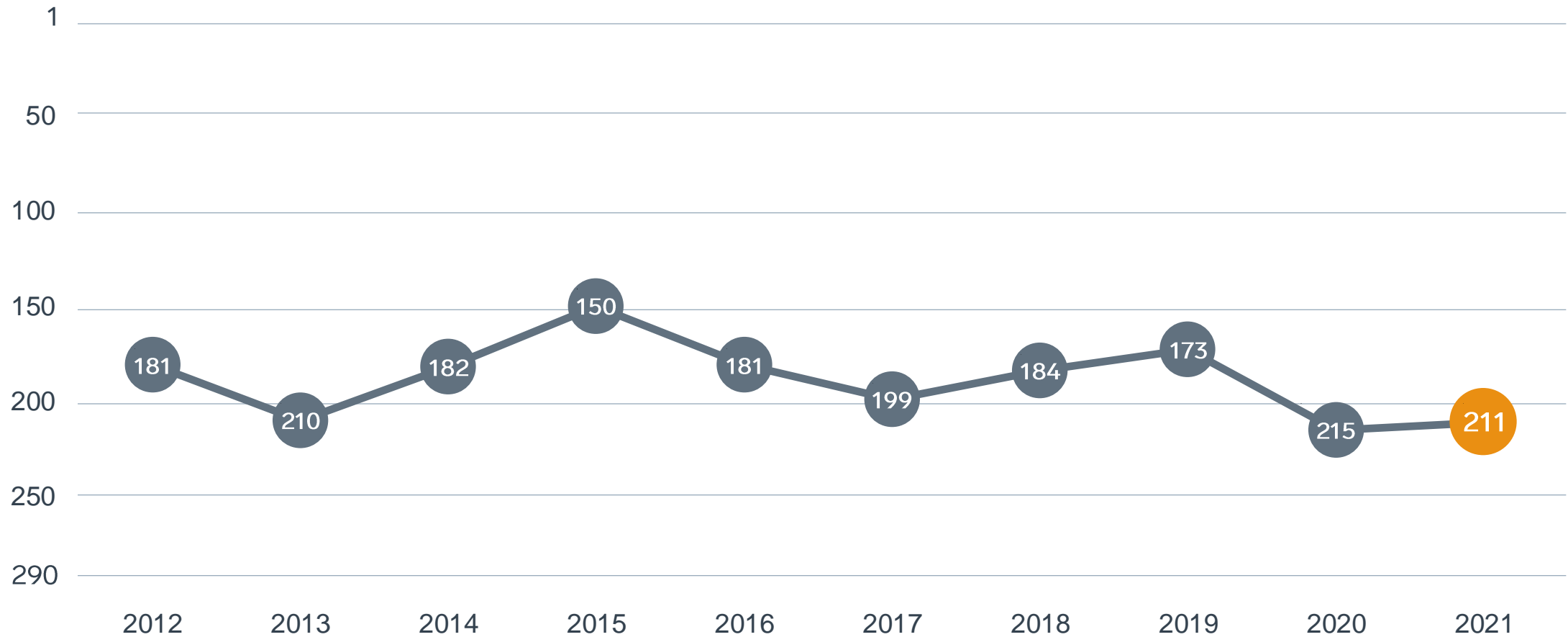
Enkät svar

1. Sammanfattande omdöme (1/3)
- 2a. Kommunens service och bemötande (1/9)
- 2b. Tillgång till medarbetare med relevant kompetens (1/18)
- 2c. Kommunpolitikernas attityder (1/36)
- 2d. Tjänstemännens attityder (1/36)
- 2e. Kommunens upphandling (1/54)
- 2f. Konkurrens från kommunens verksamheter (1/54)
- 2g. Negativ påverkan av brottslighet/otrygghet (1/54)
- 2h. Vägnät, tåg- och flygförbindelser (1/72)
- 2i. Mobilnät och bredband (1/72)
- 2j. Kommunens information till företagen (1/72)
- 2k. Dialog med kommunens beslutsfattare (1/72)

Statistikfaktorer (från SCB och UC)

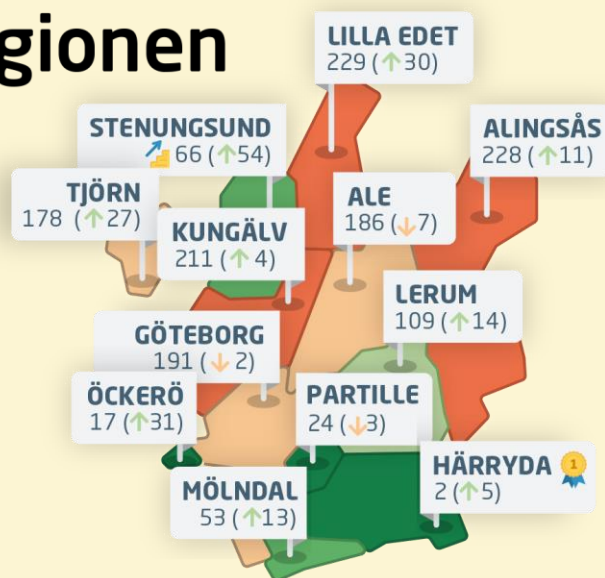
- 3a. Marknadsförsörjning 2020 (1/15)
- 3b. Kommunalskatt 2021 (1/15)
- 3c. Entreprenader 2019 (1/15)
- 3d. Jobb i kommunen 2019 (1/15)
- 3e. Företagsamhet 2020 (1/15)

Rankingutveckling Kungälv's kommun



Göteborgsregionen

Ranking 2021



Alla kommuner i Göteborgsregionen

Bästa kommun: Härryda

Bästa klättrare: Stenungsund

Alla kommuner i Göteborgsregionen

Kommun	Ranking 2021	Förändring från 2020	
Härryda	2	↗	5
Öckerö	17	↗	31
Partille	24	↘	3
Mölnadal	53	↗	13
Stenungsund	66	↗	54
Lerum	109	↗	14
Tjörn	178	↗	27
Ale	186	↘	7
Göteborg	191	↘	2
Kungälv	211	↗	4
Alingsås	228	↗	11
Lilla Edet	229	↗	30

Alla kommuner i Göteborgsregionen

Kommun	Ranking 2021	Förändring från 2020		Kommungrupp	Ranking i kommungrupp
Härryda	2	↗	5	2	1
Öckerö	17	↗	31	2	8
Partille	24	↘	3	2	11
Mölnadal	53	↗	13	2	18
Stenungsund	66	↗	54	2	21
Lerum	109	↗	14	2	27
Tjörn	178	↗	27	7	34
Ale	186	↘	7	2	34
Göteborg	191	↘	2	1	3
Kungälv	211	↗	4	2	39
Alingsås	228	↗	11	2	41
Lilla Edet	229	↗	30	2	42

Alla enkätfrågor

Kungälv kommun

Enkätfråga	2012	2013	2014	2015	2016	2017	2018	2019	2020	2021	Förändring
Sammanfattande omdöme	228	275	247	209	227	238	249	247	238	237	↗ 1
Tillgång till medarbetare med relevant kompetens	112	90	88	43	142	197	102	64	141	77	↗ 64
Vägnät, tåg- och flygförbindelser	166	169	127	137	145	132	147	134	173	119	↗ 54
Mobilnät och bredband	152	138	93	79	75	108	130	172	171	136	↗ 35
Negativ påverkan av brottslighet/otrygghet	-	-	-	-	-	-	-	-	189	187	↗ 2
Konkurrens från kommunens verksamheter	241	247	212	160	214	194	184	107	164	210	↘ 46
Kommunpolitikernas attityder	230	270	247	220	216	245	234	261	232	220	↗ 12
Kommunens information till företagen	-	-	-	-	-	-	-	-	279	258	↗ 21
Dialog med kommunens beslutsfattare	-	-	-	-	-	-	-	-	270	261	↗ 9
Kommunens upphandling	-	-	-	-	-	-	-	-	273	275	↘ 2
Tjänstemännens attityder	249	281	280	252	268	273	273	275	265	276	↘ 11
Kommunens service och bemötande	259	274	268	204	253	268	261	274	268	278	↘ 10

Alla statistikfaktorer

Kungälv's kommun

Faktor	2012	2013	2014	2015	2016	2017	2018	2019	2020	2021	Förändring
Marknadsförsörjning	48	47	45	44	44	42	44	43	41	43	↘ 2
Entreprenader	92	80	86	86	86	86	70	50	58	57	↗ 1
Kommunalskatt	137	139	119	142	125	121	116	108	93	89	↗ 4
Företagsamhet	-	-	-	-	-	-	-	-	120	118	↗ 2
Jobb i kommunen	-	-	-	-	-	-	-	-	152	152	+/- 0