

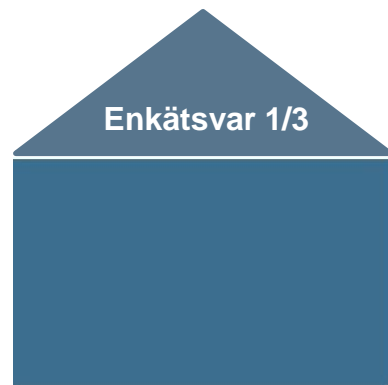
Lokalt företagsklimat – Ranking 2018

Krokoms kommun

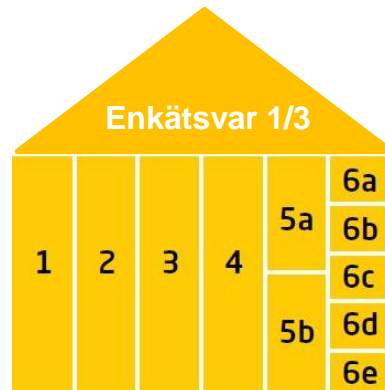


Medlemsföretaget Agortus, Svalöv

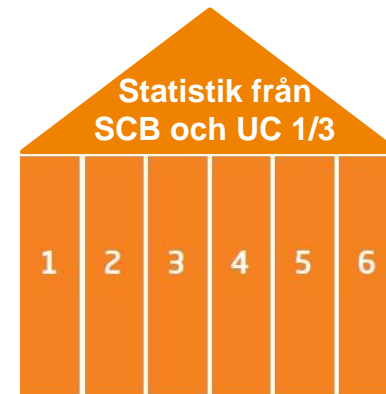
Rankingens olika delar



Sammanfattande omdöme om företagsklimatet i kommunen

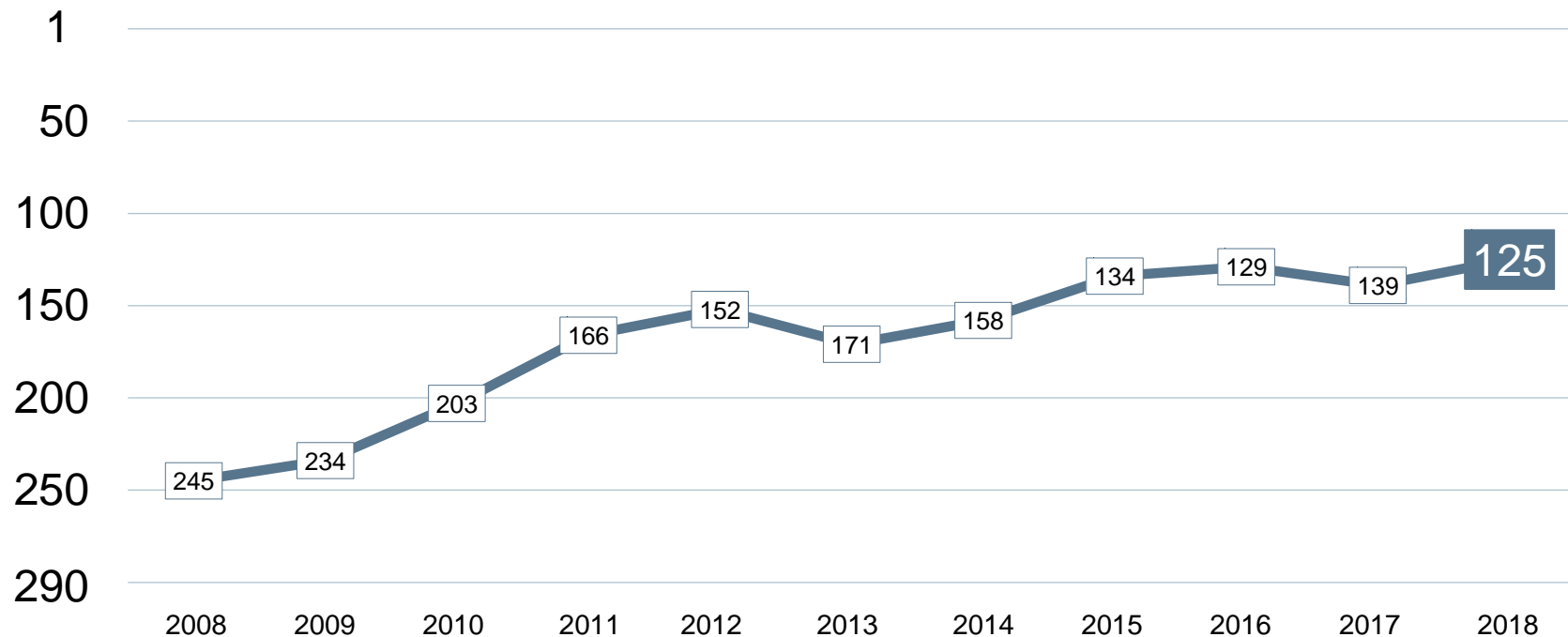


1. Kommunens service till företagen
2. Tillämpning av lagar och regler
3. Tillgång till kompetens
4. Konkurrens från kommunen
5. Infrastruktur
 - a. Vagnät, tåg och flyg
 - b. Tele- och IT-nät
6. Attityder från
 - a. Allmänheten
 - b. Tjänstemän
 - c. Kommunpolitiker
 - d. Media
 - e. Skolan



1. Marknadsförsörjning 2018
2. Kommunalskatt 2019
3. Entreprenader 2017
4. Andel i arbete 2017
5. Företagande 2018
6. Nyföretagsamhet 2018

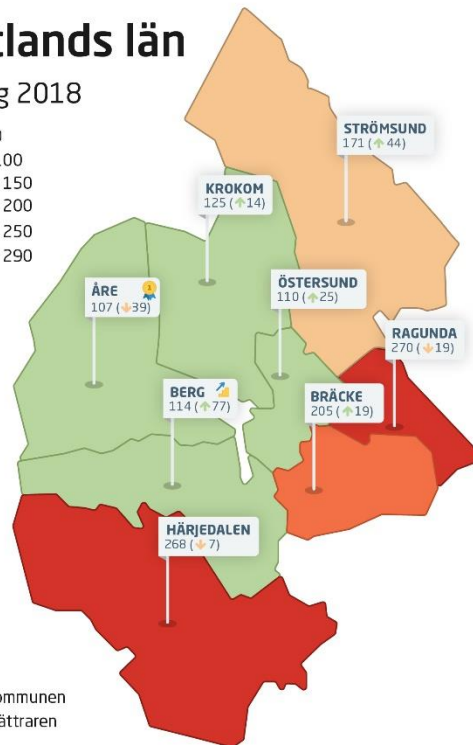

Rankingutveckling Krokoms kommun





Alla kommuner i Jämtlands län

Jämtlands län

Ranking 2018



 Bästa kommunen
 Bästa klättraren

Alla kommuner i Jämtlands län

Kommun	Ranking 2018	Förändring från 2017
Åre	107	↘ -39
Östersund	110	↗ 25
Berg	114	↗ 77
Krokom	125	↗ 14
Strömsund	171	↗ 44
Bräcke	205	↗ 19
Härjedalen	268	↘ -7
Ragunda	270	↘ -19

Alla enkätfrågor

Krokoms kommun

Enkätfråga	2008	2009	2010	2011	2012	2013	2014	2015	2016	2017	2018	Förändring
Sammanfattande omdöme	259	223	211	167	142	174	159	142	130	150	118	↗ 32
Medarbetare med relevant kompetens	102	179	105	137	122	190	166	48	32	97	32	↗ 65
Allmänhetens attityder	227	197	171	128	161	208	106	98	250	191	87	↗ 104
Medias attityder	163	161	157	139	178	155	158	223	259	213	94	↗ 119
Kommunpolitikerns attityder	203	170	182	148	156	153	134	103	145	136	97	↗ 39
Tjänstemännens attityder	223	192	207	151	159	76	160	121	140	146	107	↗ 39
Konkurrens från kommunens verksamheter	247	204	166	115	165	114	179	146	60	138	112	↗ 26
Service till företag	257	237	260	184	182	175	151	156	175	146	151	↘ -5
Tillämpning av lagar och regler	224	235	191	123	115	120	106	153	162	85	174	↘ -89
Skolans attityder	147	226	221	122	181	237	182	104	243	181	199	↘ -18
Vägnät, tåg- och flygförbindelser	181	211	173	166	185	186	202	180	228	214	201	↗ 13
Tele- och IT-nät	274	254	245	231	261	276	255	258	263	260	255	↗ 5

Alla statistikfaktorer

Krokoms kommun

Faktor	2008	2009	2010	2011	2012	2013	2014	2015	2016	2017	2018	Förändring
Nyföretagsamhet	20	18	64	53	40	69	99	40	32	41	44	↘ -3
Andel i arbete	75	80	97	77	99	72	79	79	91	91	87	↗ 4
Företagande	158	178	161	161	168	174	169	154	144	158	144	↗ 14
Kommunalskatt	218	240	235	233	219	221	204	194	173	172	172	+/- 0
Entreprenader	219	196	214	207	119	115	99	106	115	166	233	↘ -67
Marknadsförsörjning	247	251	237	244	245	233	232	232	238	241	237	↗ 4

Förändring är möjligt

Rankingutveckling 2008-2018



Vad kännetecknar ett bra mål?

Sätt ett mål för ditt arbete

- ✓ Målet tas fram i samverkan med näringslivet
- ✓ Målet är konkret, mätbart och realistiskt
- ✓ Målet är brett förankrat internt i kommunen: vad, när och vem?
- ✓ Målet är vägledande i kommunens strategiska arbete
- ✓ Målet kommuniceras till hela näringslivet
- ✓ Målet följs upp

Långsiktighet

- ✓ Arbetet måste genomsyra hela kommunen under flera år