

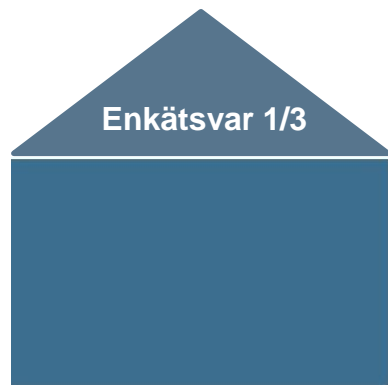
Lokalt företagsklimat – Ranking 2018

Kristinehamns kommun

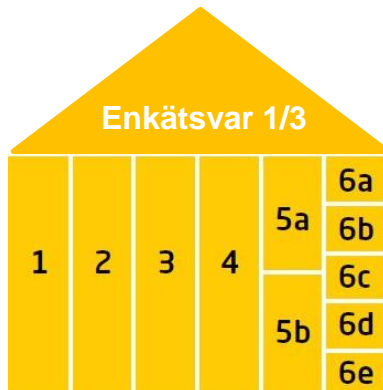


Medlemsföretaget Agortus, Svalöv

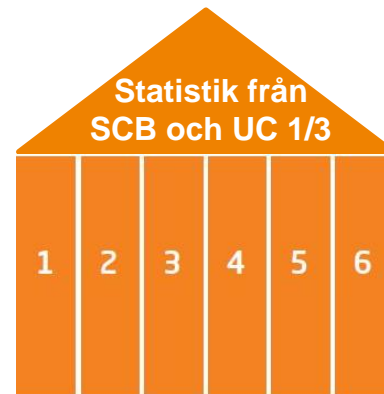
Rankingens olika delar



Sammanfattande omdöme om företagsklimatet i kommunen

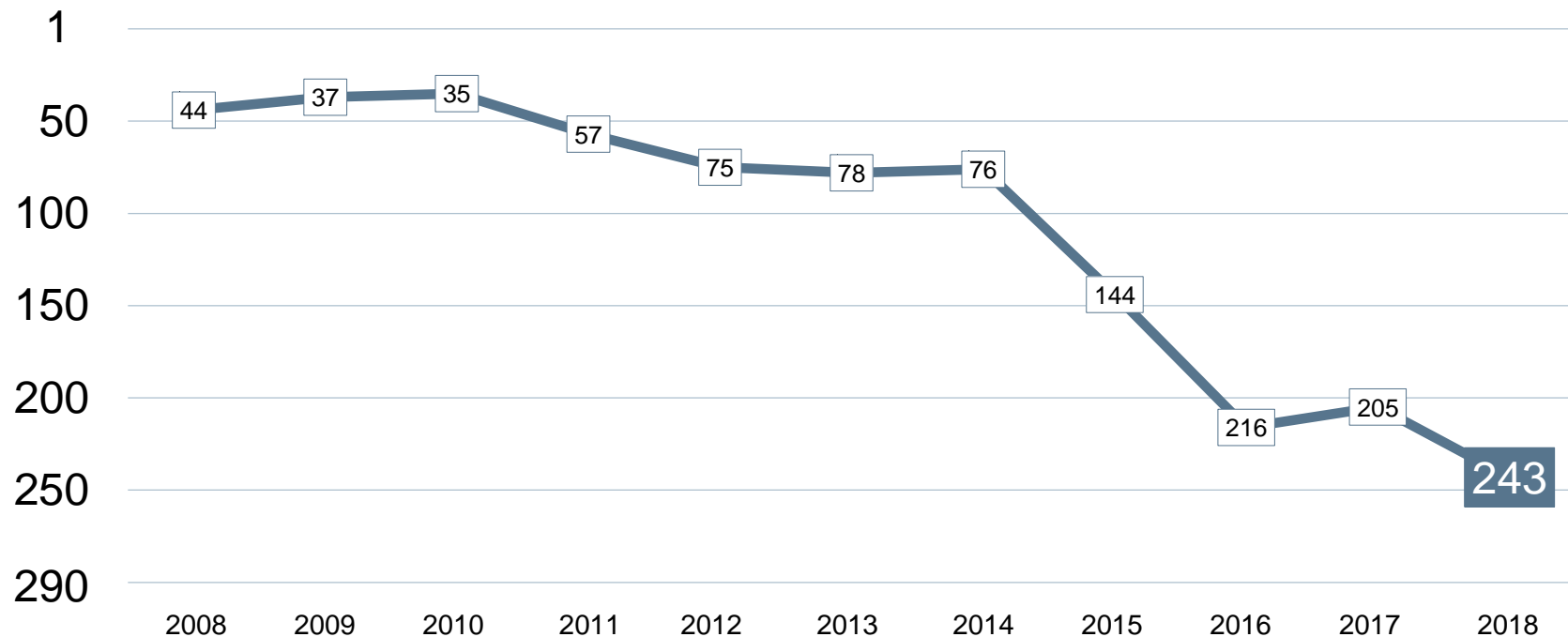


1. Kommunens service till företagen
2. Tillämpning av lagar och regler
3. Tillgång till kompetens
4. Konkurrens från kommunen
5. Infrastruktur
 - a. Vagnät, tåg och flyg
 - b. Tele- och IT-nät
6. Attityder från
 - a. Allmänheten
 - b. Tjänstemän
 - c. Kommunpolitiker
 - d. Media
 - e. Skolan



1. Marknadsförsörjning 2018
2. Kommunalskatt 2019
3. Entreprenader 2017
4. Andel i arbete 2017
5. Företagande 2018
6. Nyföretagsamhet 2018

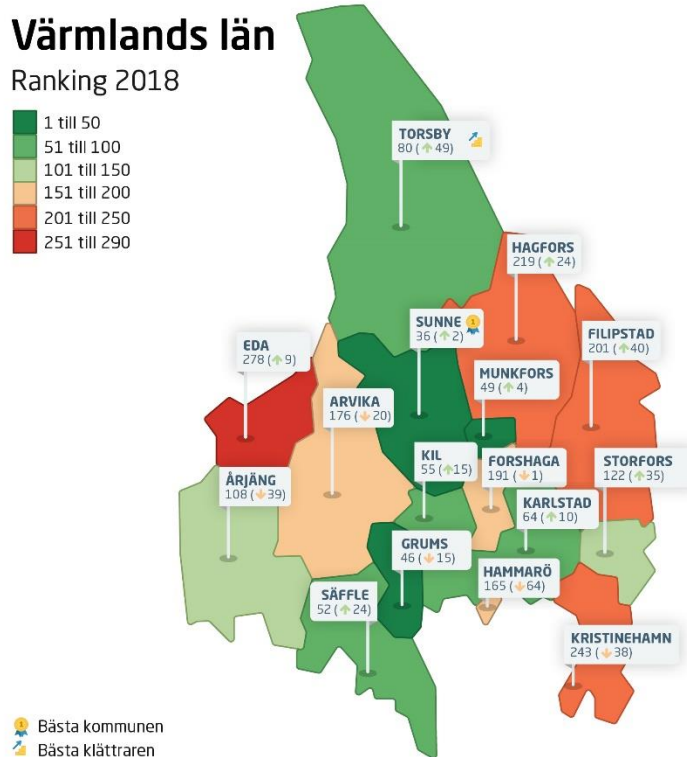

Rankingutveckling Kristinehamns kommun



Alla kommuner i Värmlands län

Värmlands län

Ranking 2018



Alla kommuner i Värmlands län

Kommun	Ranking 2018	Förändring från 2017
Sunne	36	↗ 2
Grums	46	↘ -15
Munkfors	49	↗ 4
Säffle	52	↗ 24
Kil	55	↗ 15
Karlstad	64	↗ 10
Torsby	80	↗ 49
Årjäng	108	↘ -39
Storfors	122	↗ 35
Hammarö	165	↘ -64
Arvika	176	↘ -20
Forshaga	191	↘ -1
Filipstad	201	↗ 40
Hagfors	219	↗ 24
Kristinehamn	243	↘ -38
Eda	278	↗ 9

Alla enkätfrågor Kristinehamns kommun

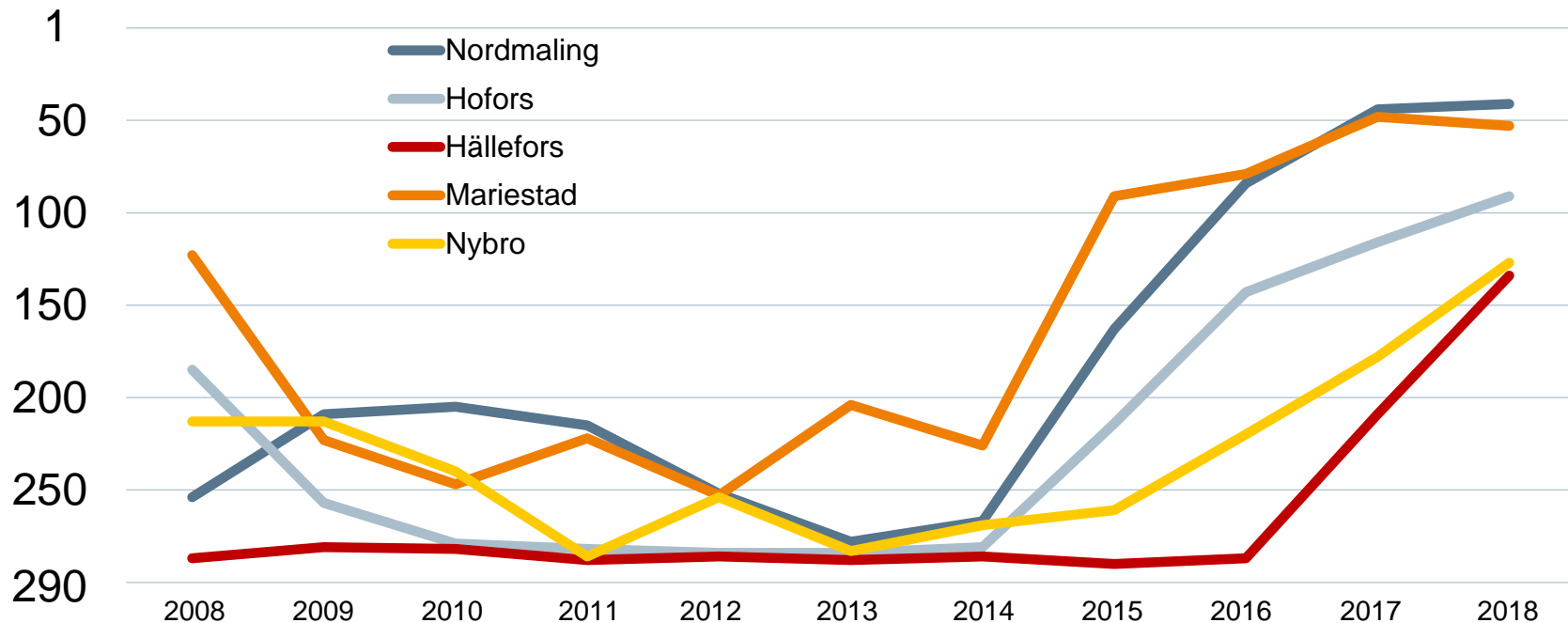
Enkätfråga	2008	2009	2010	2011	2012	2013	2014	2015	2016	2017	2018	Förändring
Sammanfattande omdöme	5	7	3	19	31	48	36	138	204	182	226	↘ -44
Medias attityder	4	1	1	5	20	10	6	13	10	40	30	↗ 10
Vägnät, tåg- och flygförbindelser	42	26	19	39	8	25	15	36	53	43	55	↘ -12
Tele- och IT-nät	35	9	12	56	67	34	42	91	78	121	96	↗ 25
Konkurrens från kommunens verksamheter	12	5	7	29	89	45	115	54	218	217	129	↗ 88
Service till företag	4	3	4	18	18	37	18	57	148	107	185	↘ -78
Tillämpning av lagar och regler	6	3	13	35	35	70	28	103	168	177	204	↘ -27
Medarbetare med relevant kompetens	19	7	8	34	51	112	62	150	193	119	218	↘ -99
Tjänstemännens attityder	2	5	4	15	25	36	21	113	187	227	228	↘ -1
Skolans attityder	7	5	3	44	69	52	36	175	237	211	236	↘ -25
Allmänhetens attityder	23	16	22	81	125	125	84	187	230	234	248	↘ -14
Kommunpolitikens attityder	2	2	7	22	64	112	79	168	246	230	257	↘ -27

Alla statistikfaktorer Kristinehamns kommun

Faktor	2008	2009	2010	2011	2012	2013	2014	2015	2016	2017	2018	Förändring
Entreprenader	133	158	85	85	96	126	135	114	145	118	166	↘ -48
Företagande	170	179	172	179	175	179	160	156	161	170	172	↘ -2
Kommunalskatt	243	246	240	238	271	249	237	228	211	208	207	↗ 1
Nyföretagsamhet	237	284	183	282	230	134	264	210	203	259	232	↗ 27
Marknadsförsörjning	220	209	219	227	235	236	245	247	244	250	244	↗ 6
Andel i arbete	238	236	247	253	250	258	262	266	266	264	265	↘ -1

Förändring är möjligt

Rankingutveckling 2008-2018



Vad kännetecknar ett bra mål?

Sätt ett mål för ditt arbete

- ✓ Målet tas fram i samverkan med näringslivet
- ✓ Målet är konkret, mätbart och realistiskt
- ✓ Målet är brett förankrat internt i kommunen: vad, när och vem?
- ✓ Målet är vägledande i kommunens strategiska arbete
- ✓ Målet kommuniceras till hela näringslivet
- ✓ Målet följs upp

Långsiktighet

- ✓ Arbetet måste genomsyra hela kommunen under flera år