

# Lokalt företagsklimat – Ranking 2018

## Knivsta kommun



Medlemsföretaget Agortus, Svalöv

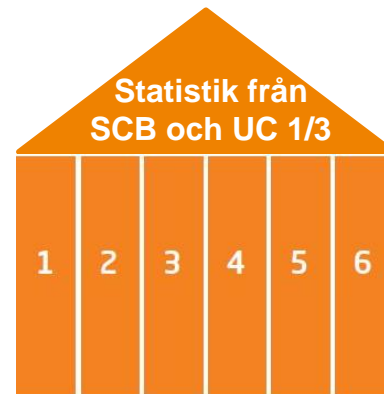
# Rankingens olika delar



Sammanfattande omdöme om företagsklimatet i kommunen

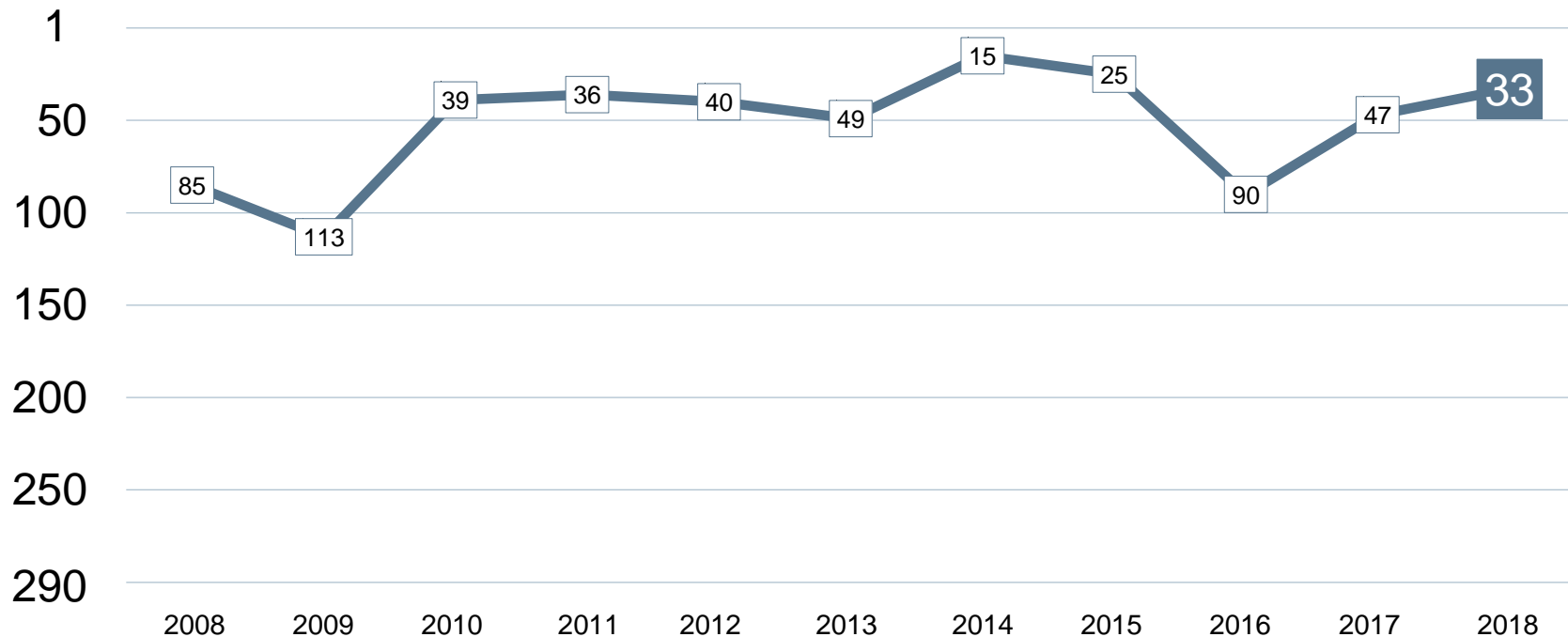


1. Kommunens service till företagen
2. Tillämpning av lagar och regler
3. Tillgång till kompetens
4. Konkurrens från kommunen
5. Infrastruktur
  - a. Vagnät, tåg och flyg
  - b. Tele- och IT-nät
6. Attityder från
  - a. Allmänheten
  - b. Tjänstemän
  - c. Kommunpolitiker
  - d. Media
  - e. Skolan



1. Marknadsförsörjning 2018
2. Kommunalskatt 2019
3. Entreprenader 2017
4. Andel i arbete 2017
5. Företagande 2018
6. Nyföretagsamhet 2018

# Rankingutveckling Knivsta kommun

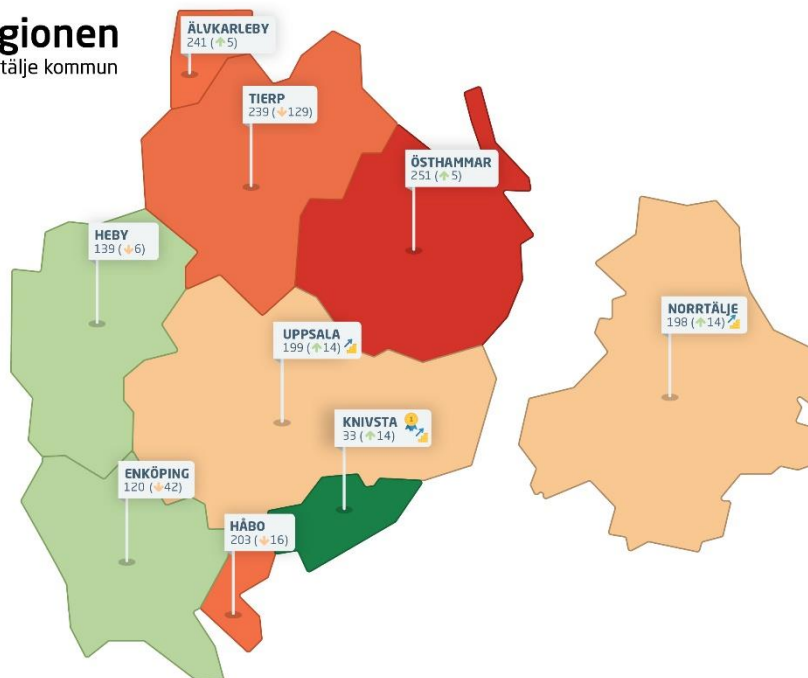





# Alla kommuner i Uppsalaregionen

## Uppsalaregionen

Uppsala län och Norrtälje kommun

### Ranking 2018



 Bästa kommunen  
 Bästa klättraren

# Alla kommuner i Uppsala län

Kommun	Ranking 2018	Förändring från 2017
Knivsta	33	↗ 14
Enköping	120	↘ -42
Heby	139	↘ -6
Uppsala	199	↗ 14
Håbo	203	↘ -16
Tierp	239	↘ -129
Älvkarleby	241	↗ 5
Östhammar	251	↗ 5

# Alla enkätfrågor

## Knivsta kommun

Enkätfråga	2008	2009	2010	2011	2012	2013	2014	2015	2016	2017	2018	Förändring
<b>Sammanfattande omdöme</b>	<b>95</b>	<b>151</b>	<b>51</b>	<b>72</b>	<b>83</b>	<b>67</b>	<b>28</b>	<b>67</b>	<b>128</b>	<b>91</b>	<b>80</b>	 11
Vägnät, tåg- och flygförbindelser	16	15	14	4	7	23	12	15	13	5	14	 -9
Konkurrens från kommunens verksamheter	141	180	63	52	80	152	127	88	141	58	55	 3
Allmänhetens attityder	73	76	36	63	65	72	32	42	84	48	56	 -8
Kommunpolitikerns attityder	90	135	40	79	97	59	32	64	125	118	70	 48
Tillämpning av lagar och regler	182	143	67	92	42	131	86	73	211	129	90	 39
Tjänstemännens attityder	200	170	55	73	104	77	40	65	134	104	97	 7
Service till företag	178	192	68	75	80	112	52	45	117	111	102	 9
Medarbetare med relevant kompetens	130	116	91	19	156	133	31	101	263	120	103	 17
Medias attityder	197	68	90	110	78	107	80	73	128	130	110	 20
Skolans attityder	155	201	65	36	70	160	150	152	150	104	126	 -22
Tele- och IT-nät	157	110	83	38	77	104	69	78	105	139	138	 1

# Alla statistikfaktorer

## Knivsta kommun

Faktor	2008	2009	2010	2011	2012	2013	2014	2015	2016	2017	2018	Förändring
Andel i arbete	6	5	6	3	3	4	5	7	6	7	7	+/- 0
Nyföretagsamhet	26	67	30	41	11	16	11	17	19	18	22	↘ -4
Marknadsförsörjning	29	28	25	26	25	25	25	23	24	23	23	+/- 0
Entreprenader	28	83	81	69	63	53	43	52	25	25	24	↗ 1
Kommunalskatt	120	96	91	91	82	89	80	70	97	91	89	↗ 2
Företagande	256	208	227	235	212	205	175	161	151	164	133	↗ 31

# Förändring är möjligt

## Rankingutveckling 2008-2018





## Vad kännetecknar ett bra mål?

### Sätt ett mål för ditt arbete

- ✓ Målet tas fram i samverkan med näringslivet
- ✓ Målet är konkret, mätbart och realistiskt
- ✓ Målet är brett förankrat internt i kommunen: vad, när och vem?
- ✓ Målet är vägledande i kommunens strategiska arbete
- ✓ Målet kommuniceras till hela näringslivet
- ✓ Målet följs upp

### Långsiktighet

- ✓ Arbetet måste genomsyra hela kommunen under flera år