

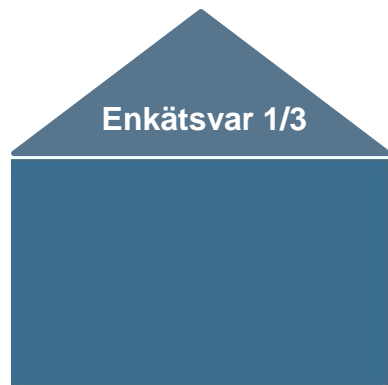
# Lokalt företagsklimat – Ranking 2018

## Kinda kommun

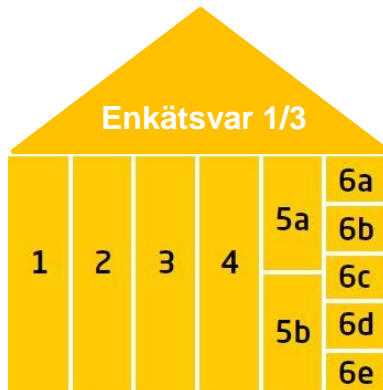


Medlemsföretaget Agortus, Svalöv

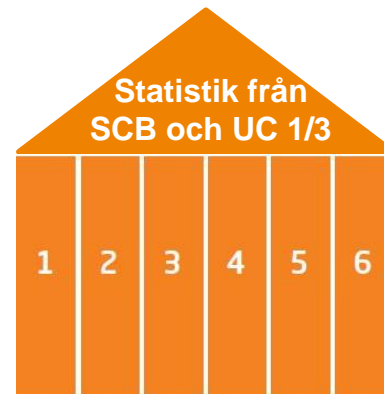
# Rankingens olika delar



Sammanfattande omdöme om företagsklimatet i kommunen

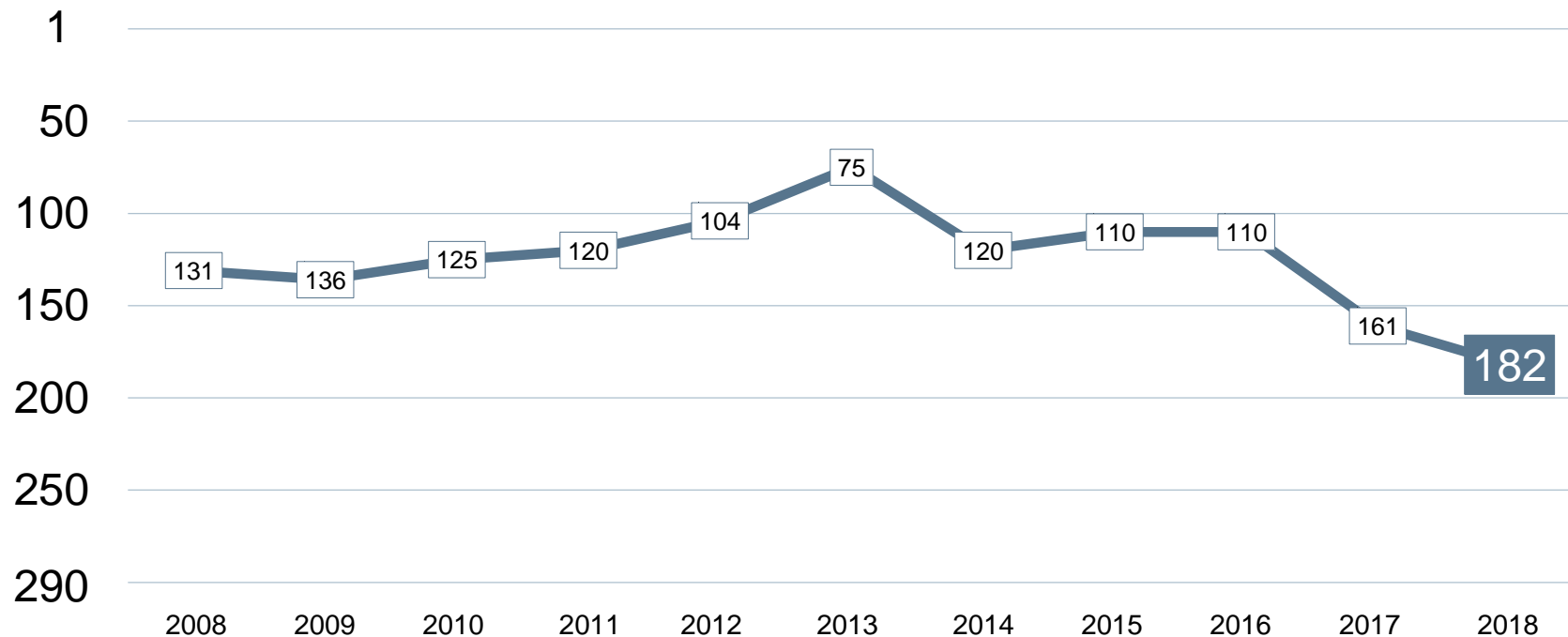


1. Kommunens service till företagen
2. Tillämpning av lagar och regler
3. Tillgång till kompetens
4. Konkurrens från kommunen
5. Infrastruktur
  - a. Vagnät, tåg och flyg
  - b. Tele- och IT-nät
6. Attityder från
  - a. Allmänheten
  - b. Tjänstemän
  - c. Kommunpolitiker
  - d. Media
  - e. Skolan



1. Marknadsförsörjning 2018
2. Kommunalskatt 2019
3. Entreprenader 2017
4. Andel i arbete 2017
5. Företagande 2018
6. Nyföretagsamhet 2018

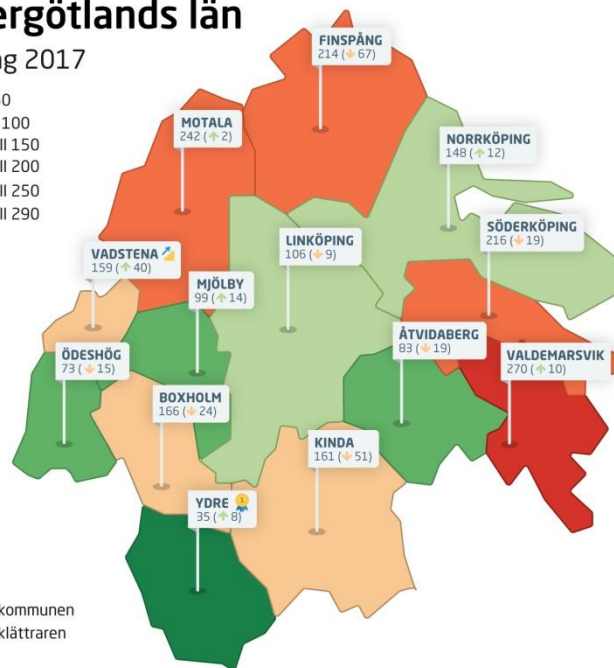

# Rankingutveckling Kinda kommun





# Alla kommuner i Östergötlands län

## Östergötlands län

Ranking 2017



 Bästa kommunen  
 Bästa klättraren

# Alla kommuner i Östergötlands län

Kommun	Ranking 2018	Förändring från 2017
Ydre	24	↗ 11
Mjölby	51	↗ 48
Ödeshög	73	+/- 0
Åtvidaberg	84	↘ -1
Boxholm	102	↗ 64
Linköping	129	↘ -23
Norrköping	166	↘ -18
Kinda	182	↘ -21
Vadstena	192	↘ -33
Söderköping	220	↘ -4
Motala	221	↗ 21
Finspång	250	↘ -36
Valdemarsvik	284	↘ -14

# Alla enkätfrågor

## Kinda kommun

Enkätfråga	2008	2009	2010	2011	2012	2013	2014	2015	2016	2017	2018	Förändring
<b>Sammanfattande omdöme</b>	<b>134</b>	<b>132</b>	<b>148</b>	<b>119</b>	<b>94</b>	<b>63</b>	<b>111</b>	<b>132</b>	<b>116</b>	<b>188</b>	<b>168</b>	↗ 20
Medias attityder	184	65	83	50	63	54	97	35	30	23	13	↗ 10
Allmänhetens attityder	98	61	89	118	96	68	114	71	116	64	39	↗ 25
Skolans attityder	146	103	128	178	51	31	63	11	28	44	104	↘ -60
Konkurrens från kommunens verksamheter	87	109	85	83	199	118	196	113	89	83	116	↘ -33
Kommunpolitikerns attityder	161	95	71	81	65	64	159	79	105	164	145	↗ 19
Tjänstemännens attityder	168	96	50	55	68	68	156	80	126	141	159	↘ -18
Service till företag	208	167	97	125	104	119	126	146	72	123	184	↘ -61
Tillämpning av lagar och regler	196	154	98	98	168	48	58	136	91	158	202	↘ -44
Vägnät, tåg- och flygförbindelser	200	191	184	216	174	183	172	182	223	221	231	↘ -10
Medarbetare med relevant kompetens	186	205	217	172	169	144	196	168	132	250	243	↗ 7
Tele- och IT-nät	240	240	218	190	138	144	100	147	196	235	277	↘ -42

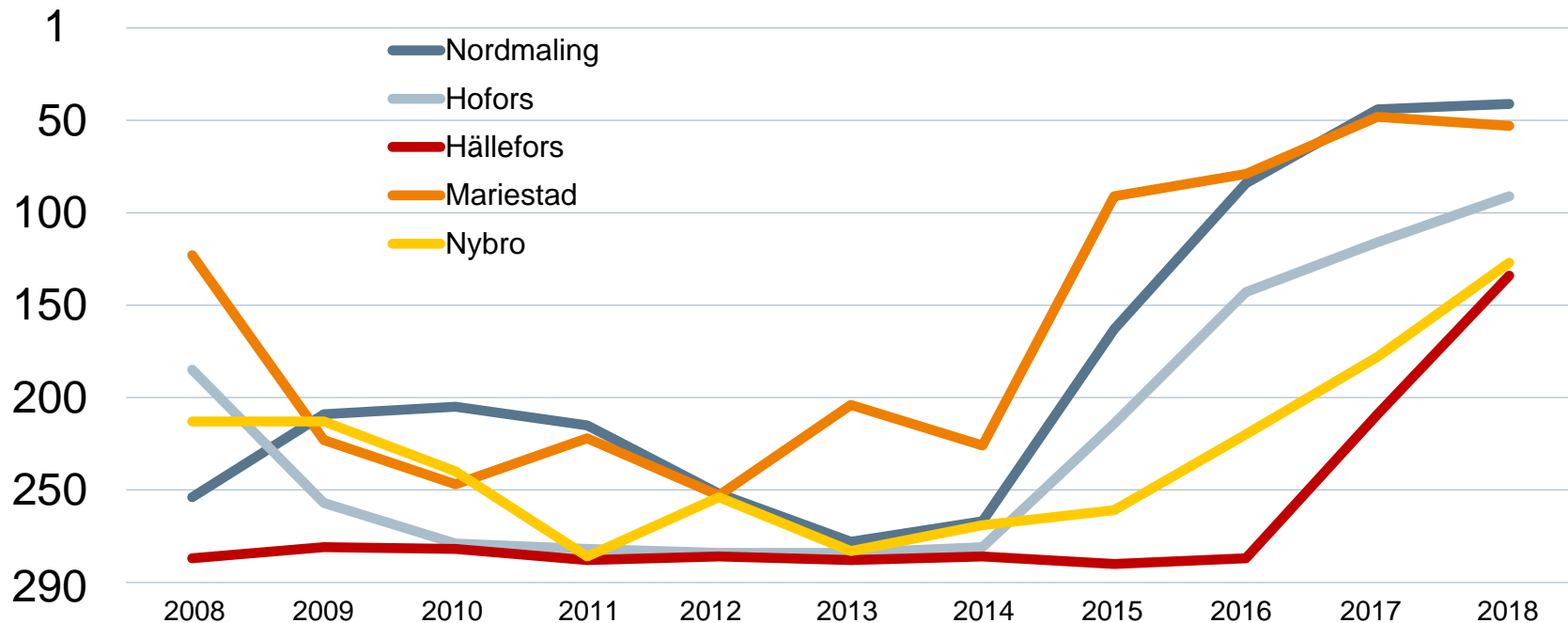
# Alla statistikfaktorer

## Kinda kommun

Faktor	2008	2009	2010	2011	2012	2013	2014	2015	2016	2017	2018	Förändring
Kommunalskatt	44	40	40	39	37	55	50	47	46	45	45	+/- 0
Entreprenader	164	112	116	141	121	95	138	137	156	120	114	↗ 6
Andel i arbete	141	162	150	145	147	123	128	138	133	152	150	↗ 2
Företagande	65	141	112	126	119	142	174	128	163	154	153	↗ 1
Marknadsförsörjning	163	172	154	161	166	167	176	177	170	185	178	↗ 7
Nyföretagsamhet	101	261	260	237	208	194	220	72	202	122	286	↘ -164

# Förändring är möjligt

## Rankingutveckling 2008-2018





## Vad kännetecknar ett bra mål?

### Sätt ett mål för ditt arbete

- ✓ Målet tas fram i samverkan med näringslivet
- ✓ Målet är konkret, mätbart och realistiskt
- ✓ Målet är brett förankrat internt i kommunen: vad, när och vem?
- ✓ Målet är vägledande i kommunens strategiska arbete
- ✓ Målet kommuniceras till hela näringslivet
- ✓ Målet följs upp

### Långsiktighet

- ✓ Arbetet måste genomsyra hela kommunen under flera år