

# Lokalt företagsklimat – Ranking 2018

## Katrineholms kommun

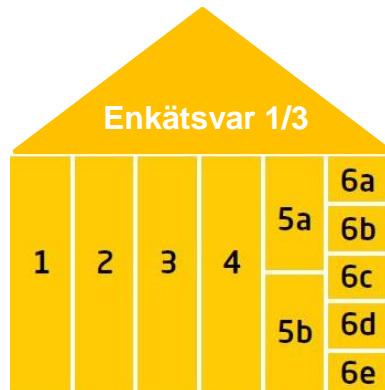


Medlemsföretaget Agortus, Svalöv

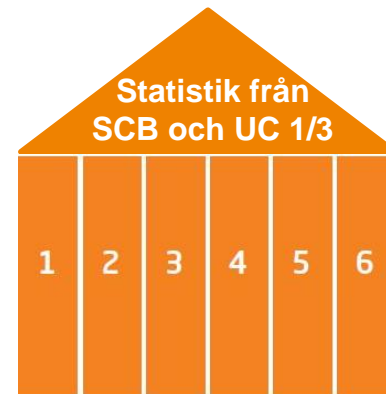
# Rankingens olika delar



Sammanfattande omdöme om företagsklimatet i kommunen

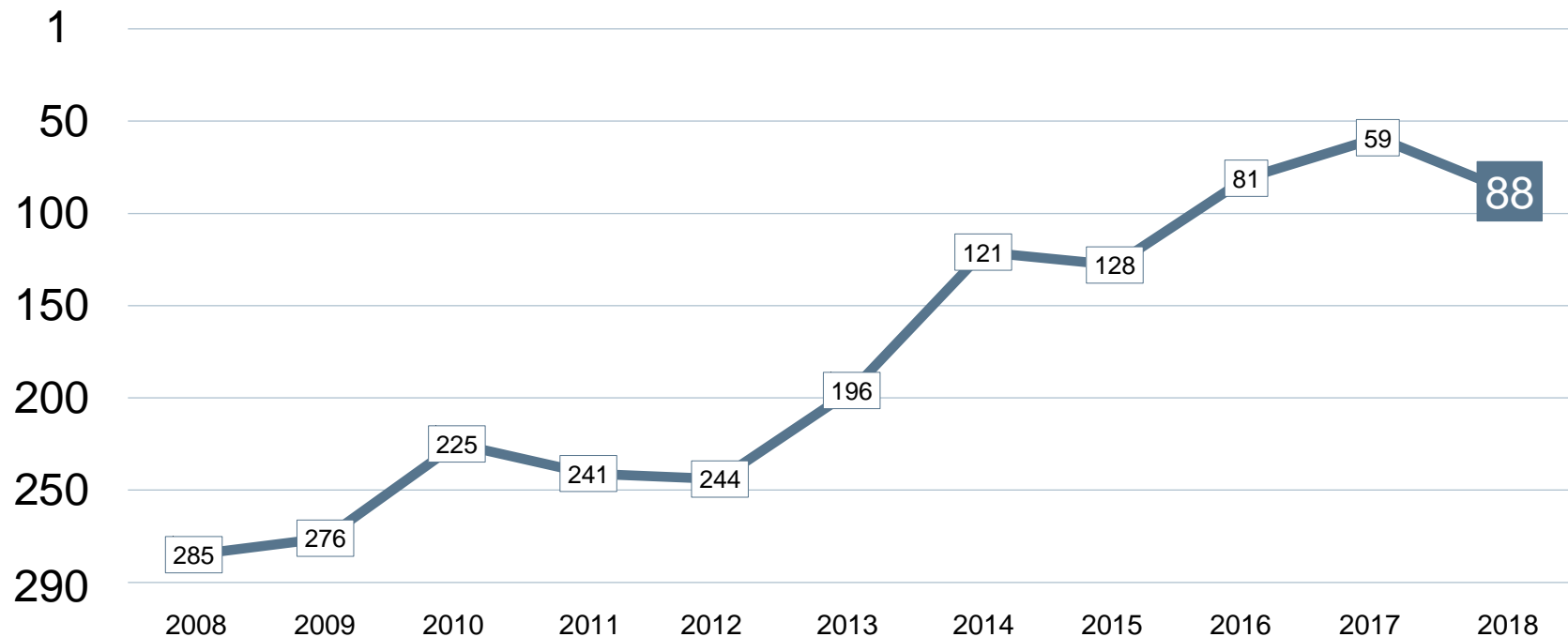


1. Kommunens service till företagen
2. Tillämpning av lagar och regler
3. Tillgång till kompetens
4. Konkurrens från kommunen
5. Infrastruktur
  - a. Vagnät, tåg och flyg
  - b. Tele- och IT-nät
6. Attityder från
  - a. Allmänheten
  - b. Tjänstemän
  - c. Kommunpolitiker
  - d. Media
  - e. Skolan



1. Marknadsförsörjning 2018
2. Kommunalskatt 2019
3. Entreprenader 2017
4. Andel i arbete 2017
5. Företagande 2018
6. Nyföretagsamhet 2018

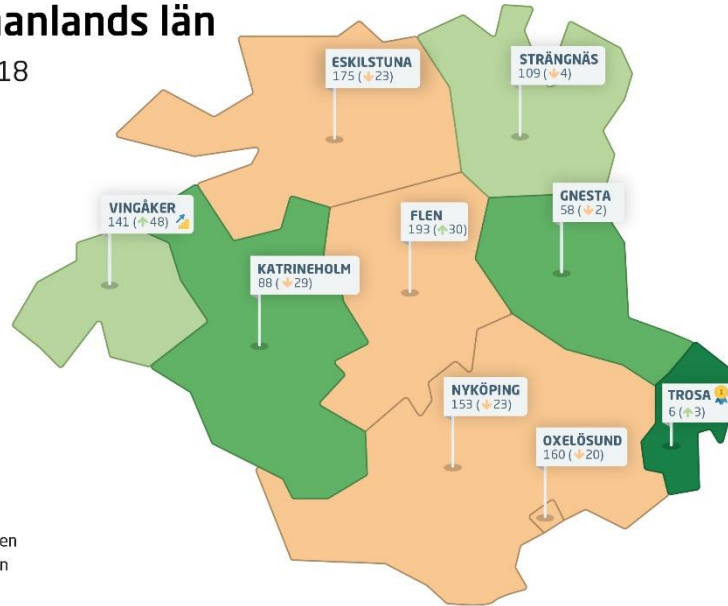

# Rankingutveckling Katrineholms kommun





# Alla kommuner i Södermanlands län

## Södermanlands län

Ranking 2018



 Bästa kommunen  
 Bästa klättraren

## Alla kommuner i Södermanlands län

Kommun	Ranking 2018	Förändring från 2017
Trosa	6	↗ 3
Gnesta	58	↘ -2
Katrineholm	88	↘ -29
Strängnäs	109	↘ -4
Vingåker	141	↗ 48
Nyköping	153	↘ -23
Oxelösund	160	↘ -20
Eskilstuna	175	↘ -23
Flen	193	↗ 30

# Alla enkätfrågor

## Katrineholms kommun

Enkätfråga	2008	2009	2010	2011	2012	2013	2014	2015	2016	2017	2018	Förändring
<b>Sammanfattande omdöme</b>	<b>271</b>	<b>248</b>	<b>190</b>	<b>205</b>	<b>201</b>	<b>158</b>	<b>82</b>	<b>93</b>	<b>44</b>	<b>26</b>	<b>57</b>	↘ -31
Tele- och IT-nät	231	195	107	176	163	65	32	72	154	81	37	↗ 44
Tjänstemännens attityder	279	279	232	236	254	200	79	130	71	39	45	↘ -6
Kommunpolitikerns attityder	276	262	184	197	198	140	43	60	42	18	45	↘ -27
Service till företag	263	234	170	195	228	186	74	79	56	20	55	↘ -35
Tillämpning av lagar och regler	269	248	224	266	277	227	119	80	66	45	67	↘ -22
Medarbetare med relevant kompetens	232	199	180	173	166	79	129	166	69	58	89	↘ -31
Vägnät, tåg- och flygförbindelser	153	135	107	90	96	46	63	50	62	46	90	↘ -44
Medias attityder	211	266	245	211	231	237	116	113	61	59	91	↘ -32
Skolans attityder	227	203	121	219	240	150	144	103	77	31	142	↘ -111
Konkurrens från kommunens verksamheter	266	283	236	245	264	250	194	151	192	159	154	↗ 5
Allmänhetens attityder	268	263	248	262	224	224	170	222	119	117	155	↘ -38

# Alla statistikfaktorer

## Katrineholms kommun

Faktor	2008	2009	2010	2011	2012	2013	2014	2015	2016	2017	2018	Förändring
Kommunalskatt	106	154	149	147	139	176	157	143	126	122	121	↗ 1
Entreprenader	275	280	272	263	253	248	223	182	168	157	183	↘ -26
Marknadsförsörjning	226	222	203	201	191	188	190	187	180	188	198	↘ -10
Företagande	222	227	225	224	236	209	196	212	211	205	219	↘ -14
Nyföretagsamhet	197	253	189	224	202	206	263	235	187	207	226	↘ -19
Andel i arbete	246	248	241	233	242	231	241	239	233	227	229	↘ -2

# Förändring är möjligt

## Rankingutveckling 2008-2018





## Vad kännetecknar ett bra mål?

### Sätt ett mål för ditt arbete

- ✓ Målet tas fram i samverkan med näringslivet
- ✓ Målet är konkret, mätbart och realistiskt
- ✓ Målet är brett förankrat internt i kommunen: vad, när och vem?
- ✓ Målet är vägledande i kommunens strategiska arbete
- ✓ Målet kommuniceras till hela näringslivet
- ✓ Målet följs upp

### Långsiktighet

- ✓ Arbetet måste genomsyra hela kommunen under flera år