

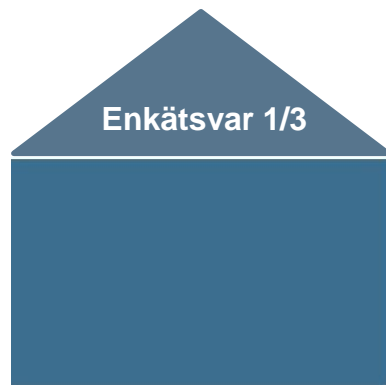
Lokalt företagsklimat – Ranking 2018

Karlstads kommun

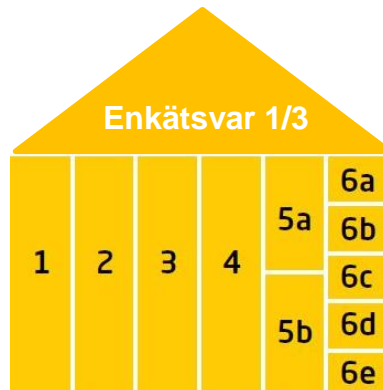


Medlemsföretaget Agortus, Svalöv

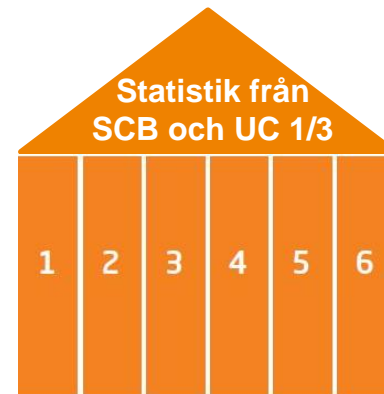
Rankingens olika delar



Sammanfattande omdöme om företagsklimatet i kommunen

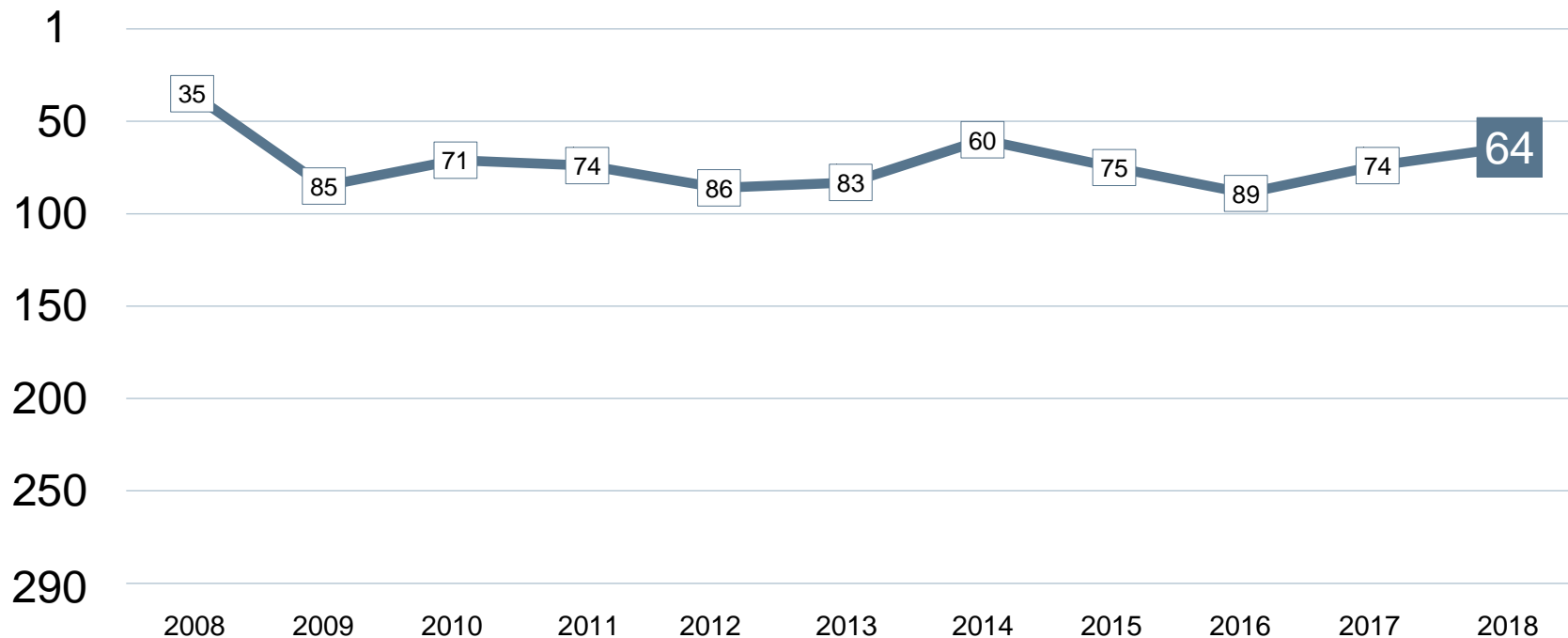


1. Kommunens service till företagen
2. Tillämpning av lagar och regler
3. Tillgång till kompetens
4. Konkurrens från kommunen
5. Infrastruktur
 - a. Vagnät, tåg och flyg
 - b. Tele- och IT-nät
6. Attityder från
 - a. Allmänheten
 - b. Tjänstemän
 - c. Kommunpolitiker
 - d. Media
 - e. Skolan



1. Marknadsförsörjning 2018
2. Kommunalskatt 2019
3. Entreprenader 2017
4. Andel i arbete 2017
5. Företagande 2018
6. Nyföretagsamhet 2018

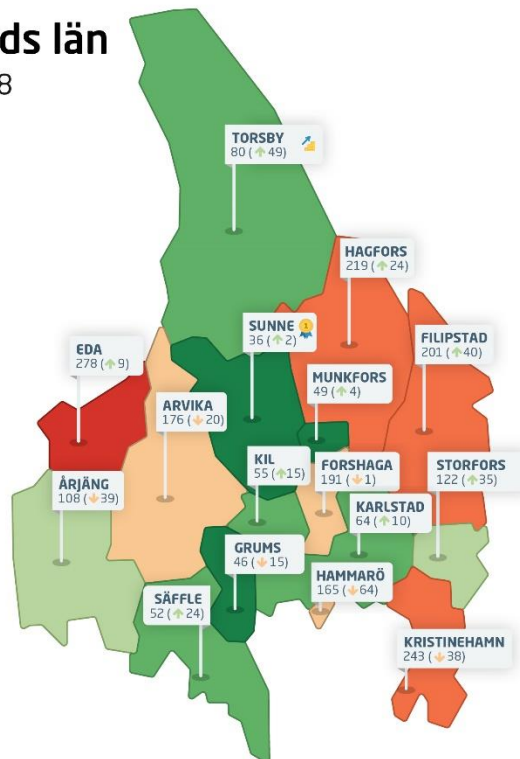
Rankingutveckling Karlstads kommun





Alla kommuner i Värmlands län

Värmlands län

Ranking 2018














 Bästa kommunen
 Bästa klättraren

Alla kommuner i Värmlands län

Kommun	Ranking 2018	Förändring från 2017
Sunne	36	↗ 2
Grums	46	↘ -15
Munkfors	49	↗ 4
Säffle	52	↗ 24
Kil	55	↗ 15
Karlstad	64	↗ 10
Torsby	80	↗ 49
Årjäng	108	↘ -39
Storfors	122	↗ 35
Hammarö	165	↘ -64
Arvika	176	↘ -20
Forshaga	191	↘ -1
Filipstad	201	↗ 40
Hagfors	219	↗ 24
Kristinehamn	243	↘ -38
Eda	278	↗ 9

Alla enkätfrågor Karlstads kommun

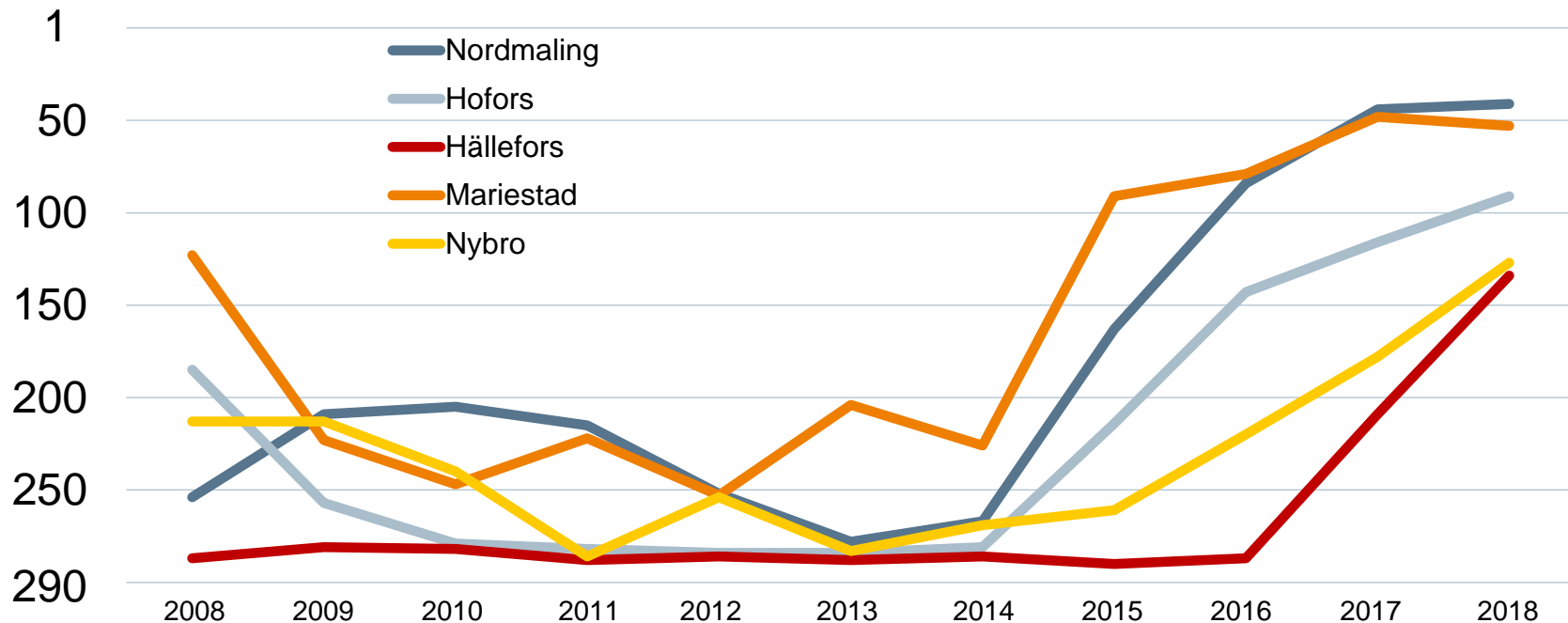
Enkätfråga	2008	2009	2010	2011	2012	2013	2014	2015	2016	2017	2018	Förändring	
Sammanfattande omdöme	44	103	100	76	81	100	73	85	108	106	103		3
Tele- och IT-nät	30	71	61	113	99	88	54	84	86	25	29		-4
Medias attityder	36	24	21	38	16	56	36	72	101	102	36		66
Medarbetare med relevant kompetens	95	94	52	85	88	24	49	50	52	48	56		-8
Skolans attityder	90	81	43	71	74	105	79	63	155	185	75		110
Tillämpning av lagar och regler	52	106	85	72	111	130	75	109	87	131	92		39
Service till företag	57	105	87	81	103	88	72	118	119	109	98		11
Kommunpolitikens attityder	81	101	102	102	51	84	54	68	92	91	104		-13
Tjänstemännens attityder	46	80	60	89	60	119	76	81	128	111	105		6
Allmänhetens attityder	59	51	53	74	74	87	77	108	151	128	136		-8
Konkurrens från kommunens verksamheter	75	143	108	111	149	119	140	117	194	162	138		24
Vägnät, tåg- och flygförbindelser	98	120	131	168	162	144	138	175	174	135	151		-16

Alla statistikfaktorer Karlstads kommun

Faktor	2008	2009	2010	2011	2012	2013	2014	2015	2016	2017	2018	Förändring
Företagande	30	27	29	33	34	40	40	34	35	34	36	↘ -2
Entreprenader	95	52	53	62	67	70	70	65	59	51	53	↘ -2
Andel i arbete	84	87	104	100	100	102	89	90	93	69	60	↗ 9
Kommunalskatt	172	176	171	168	203	176	157	143	126	122	121	↗ 1
Nyföretagsamhet	160	143	159	207	125	116	143	167	146	103	130	↘ -27
Marknadsförsörjning	189	186	182	184	189	190	188	183	178	180	174	↗ 6

Förändring är möjligt

Rankingutveckling 2008-2018



Vad kännetecknar ett bra mål?

Sätt ett mål för ditt arbete

- ✓ Målet tas fram i samverkan med näringslivet
- ✓ Målet är konkret, mätbart och realistiskt
- ✓ Målet är brett förankrat internt i kommunen: vad, när och vem?
- ✓ Målet är vägledande i kommunens strategiska arbete
- ✓ Målet kommuniceras till hela näringslivet
- ✓ Målet följs upp

Långsiktighet

- ✓ Arbetet måste genomsyra hela kommunen under flera år