



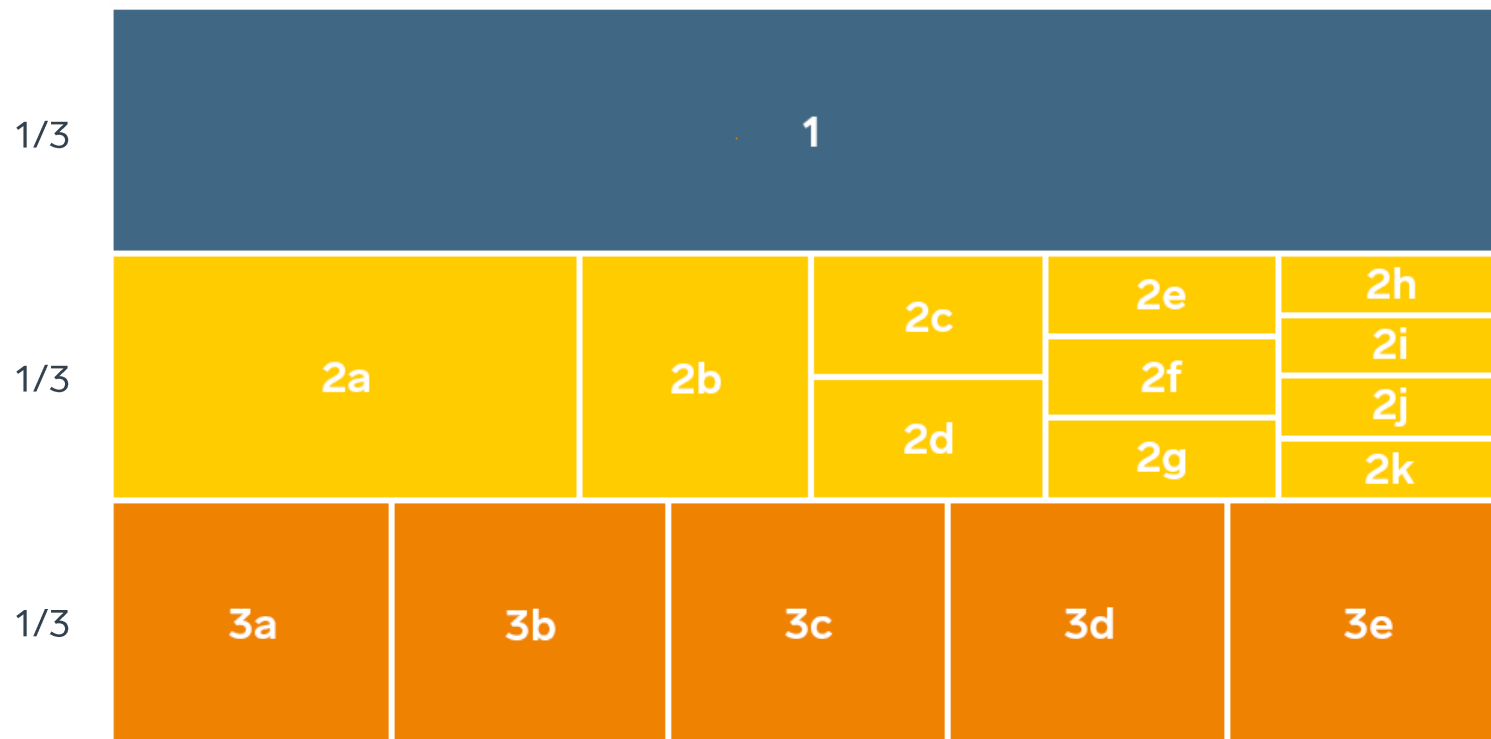
SVENSKT NÄRINGS LIV



# Ranking lokalt företagsklimat 2021

## Karlskrona kommun

# Rankingens olika delar



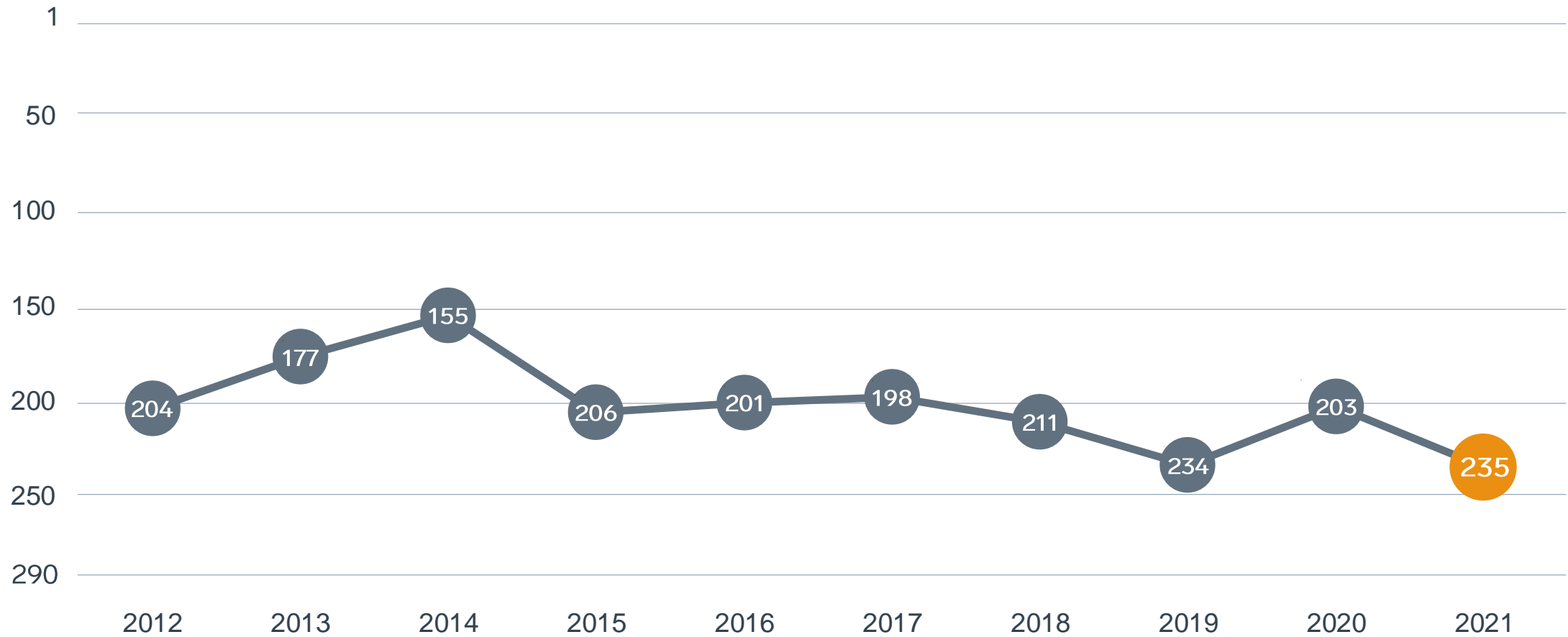
## Enkät svar

1. Sammanfattande omdöme (1/3)
- 2a. Kommunens service och bemötande (1/9)
- 2b. Tillgång till medarbetare med relevant kompetens (1/18)
- 2c. Kommunpolitikernas attityder (1/36)
- 2d. Tjänstemännens attityder (1/36)
- 2e. Kommunens upphandling (1/54)
- 2f. Konkurrens från kommunens verksamheter (1/54)
- 2g. Negativ påverkan av brottslighet/otrygghet (1/54)
- 2h. Vägnät, tåg- och flygförbindelser (1/72)
- 2i. Mobilnät och bredband (1/72)
- 2j. Kommunens information till företagen (1/72)
- 2k. Dialog med kommunens beslutsfattare (1/72)

## Statistikfaktorer (från SCB och UC)

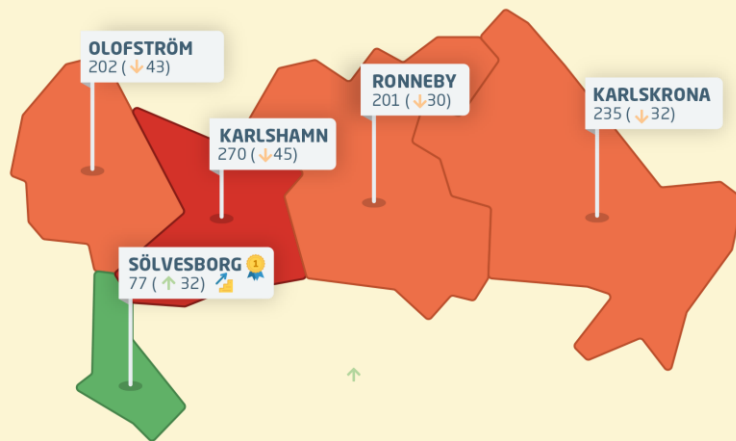
- 3a. Marknadsförsörjning 2020 (1/15)
- 3b. Kommunalskatt 2021 (1/15)
- 3c. Entreprenader 2019 (1/15)
- 3d. Jobb i kommunen 2019 (1/15)
- 3e. Företagsamhet 2020 (1/15)

# Rankingutveckling Karlskrona kommun



## Blekinge län

Ranking 2021



# Alla kommuner i Blekinge län

**Bästa kommun:** Sölvesborg

**Bästa klättrare:** Sölvesborg

# Alla kommuner i Blekinge län

Kommun	Ranking 2021	Förändring från 2020	
Sölvesborg	77	↗	32
Ronneby	201	↘	30
Olofström	202	↘	43
Karlskrona	235	↘	32
Karlshamn	270	↘	45

# Alla kommuner i Blekinge län

Kommun	Ranking 2021	Förändring från 2020	Kommungrupp	Ranking i kommungrupp
Sölvesborg	77	↗ 32	7	15
Ronneby	201	↘ 30	7	37
Olofström	202	↘ 43	7	38
Karlskrona	235	↘ 32	6	21
Karlshamn	270	↘ 45	6	27





# Alla enkätfrågor

## Karlskrona kommun

Enkätfråga	2012	2013	2014	2015	2016	2017	2018	2019	2020	2021	Förändring
Sammanfattande omdöme	175	163	142	185	199	158	187	217	204	221	↓ 17
Kommunens upphandling	-	-	-	-	-	-	-	-	116	127	↓ 11
Mobilnät och bredband	139	105	110	124	174	184	163	171	58	137	↓ 79
Kommunens information till företagen	-	-	-	-	-	-	-	-	168	189	↓ 21
Negativ påverkan av brottslighet/otrygghet	-	-	-	-	-	-	-	-	195	193	↑ 2
Kommunens service och bemötande	131	137	133	142	128	142	171	168	151	202	↓ 51
Dialog med kommunens beslutsfattare	-	-	-	-	-	-	-	-	178	208	↓ 30
Konkurrens från kommunens verksamheter	263	186	183	250	167	218	208	231	242	224	↑ 18
Vägnät, tåg- och flygförbindelser	215	203	191	201	231	222	242	213	212	234	↓ 22
Tjänstemännens attityder	166	140	172	202	162	154	178	214	196	238	↓ 42
Tillgång till medarbetare med relevant kompetens	63	70	36	122	97	122	193	209	172	240	↓ 68
Kommunpolitikernas attityder	160	127	151	185	181	124	195	211	242	263	↓ 21

# Alla statistikfaktorer

## Karlskrona kommun

Faktor	2012	2013	2014	2015	2016	2017	2018	2019	2020	2021	Förändring
Jobb i kommunen	-	-	-	-	-	-	-	-	61	58	 3
Entreprenader	235	107	102	97	98	99	85	86	86	96	 10
Kommunalskatt	180	153	134	186	166	165	163	195	175	173	 2
Företagsamhet	-	-	-	-	-	-	-	-	244	242	 2
Marknadsförsörjning	268	267	273	272	270	270	265	268	273	273	+/- 0