

Lokalt företagsklimat – Ranking 2018

Karlshamns kommun

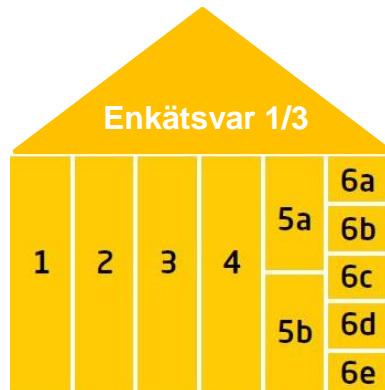


Medlemsföretaget Agortus, Svalöv

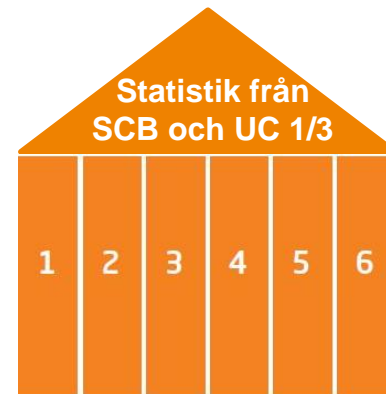
Rankingens olika delar



Sammanfattande omdöme om företagsklimatet i kommunen

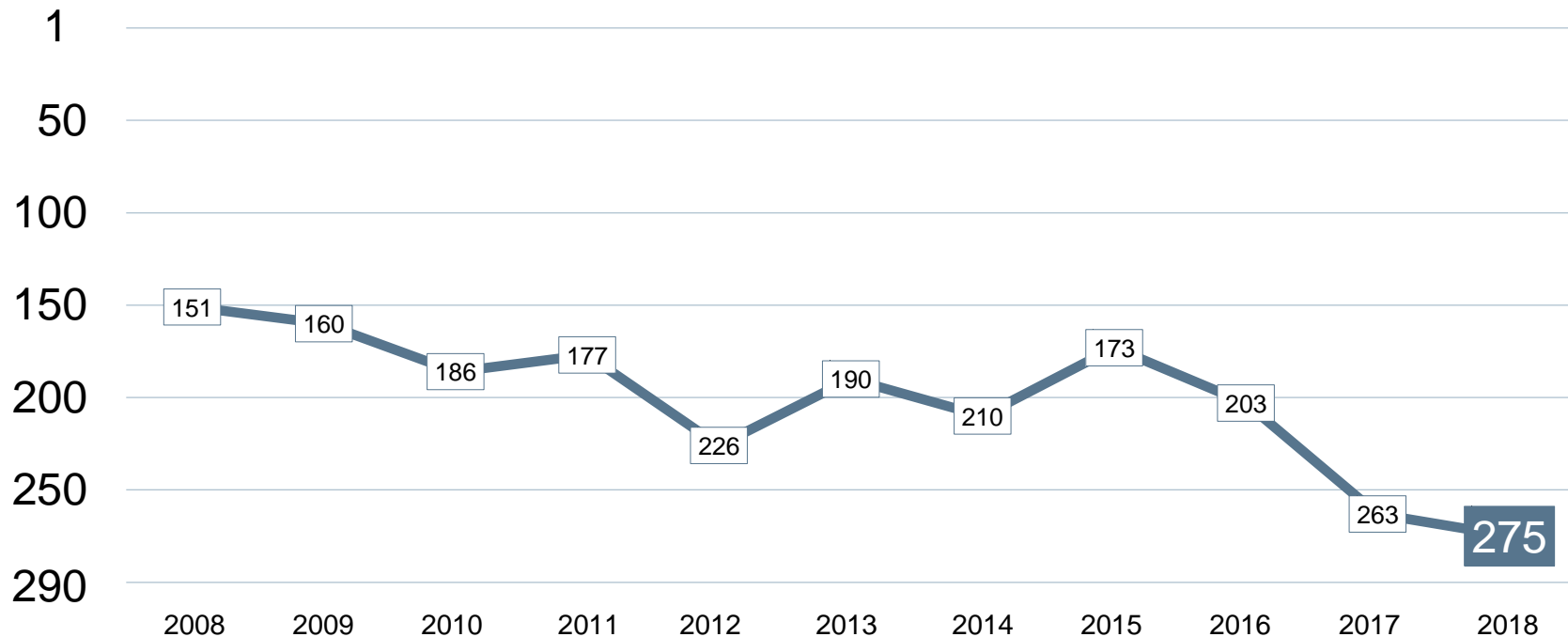


1. Kommunens service till företagen
2. Tillämpning av lagar och regler
3. Tillgång till kompetens
4. Konkurrens från kommunen
5. Infrastruktur
 - a. Vagnät, tåg och flyg
 - b. Tele- och IT-nät
6. Attityder från
 - a. Allmänheten
 - b. Tjänstemän
 - c. Kommunpolitiker
 - d. Media
 - e. Skolan



1. Marknadsförsörjning 2018
2. Kommunalskatt 2019
3. Entreprenader 2017
4. Andel i arbete 2017
5. Företagande 2018
6. Nyföretagsamhet 2018

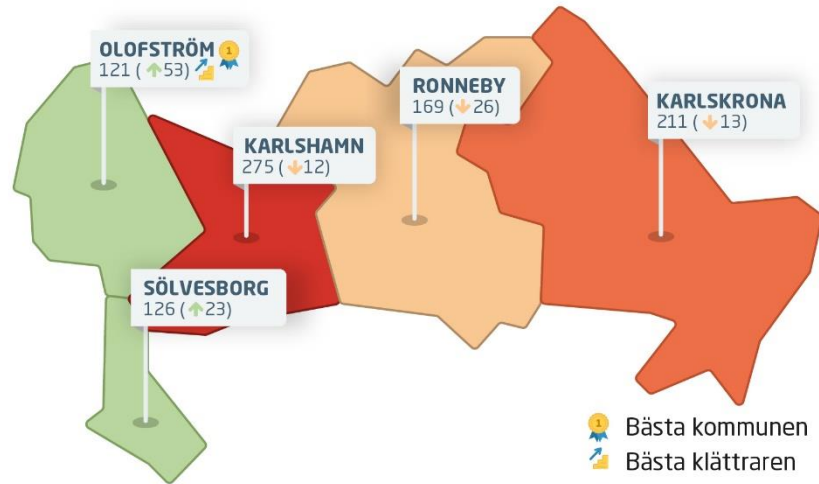
Rankingutveckling Karlshamns kommun



Alla kommuner i Blekinge län

Blekinge län

Ranking 2018



Alla kommuner i Blekinge län

Kommun	Ranking 2018	Förändring från 2017
Olofström	121	↗ 53
Sölvesborg	126	↗ 23
Ronneby	169	↘ -26
Karlskrona	211	↘ -13
Karlshamn	275	↘ -12

Alla enkätfrågor Karlshamns kommun

Enkätfråga	2008	2009	2010	2011	2012	2013	2014	2015	2016	2017	2018	Förändring
Sammanfattande omdöme	117	139	153	138	210	155	174	155	184	254	273	↘ -19
Medarbetare med relevant kompetens	98	120	128	153	150	56	148	104	74	109	148	↘ -39
Tele- och IT-nät	131	158	149	173	191	131	188	115	175	170	167	↗ 3
Vägnät, tåg- och flygförbindelser	204	180	182	158	146	149	173	144	173	169	168	↗ 1
Tillämpning av lagar och regler	74	55	153	112	98	112	154	105	153	249	232	↗ 17
Service till företag	78	73	141	117	142	113	156	85	142	236	248	↘ -12
Skolans attityder	249	243	201	237	257	256	267	91	106	222	248	↘ -26
Kommunpolitikerns attityder	174	155	192	176	202	180	246	159	232	259	251	↗ 8
Tjänstemännens attityder	138	106	184	140	186	129	186	58	152	230	254	↘ -24
Medias attityder	283	238	221	222	255	275	279	235	226	237	268	↘ -31
Allmänhetens attityder	246	249	218	246	261	235	277	185	249	255	268	↘ -13
Konkurrens från kommunens verksamheter	153	202	232	205	228	246	229	227	248	256	275	↘ -19

Alla statistikfaktorer Karlshamns kommun

Faktor	2008	2009	2010	2011	2012	2013	2014	2015	2016	2017	2018	Förändring
Nyföretagsamhet	249	220	261	255	231	195	100	132	196	170	159	↗ 11
Andel i arbete	172	185	192	175	190	203	208	211	198	191	175	↗ 16
Företagande	174	180	171	189	183	191	197	179	165	176	176	+/- 0
Kommunalskatt	211	190	182	178	242	224	210	200	180	179	177	↗ 2
Marknadsförsörjning	196	203	209	213	227	228	235	234	231	223	215	↗ 8
Entreprenader	240	241	236	246	247	241	254	249	241	255	260	↘ -5

Förändring är möjligt

Rankingutveckling 2008-2018



Vad kännetecknar ett bra mål?

Sätt ett mål för ditt arbete

- ✓ Målet tas fram i samverkan med näringslivet
- ✓ Målet är konkret, mätbart och realistiskt
- ✓ Målet är brett förankrat internt i kommunen: vad, när och vem?
- ✓ Målet är vägledande i kommunens strategiska arbete
- ✓ Målet kommuniceras till hela näringslivet
- ✓ Målet följs upp

Långsiktighet

- ✓ Arbetet måste genomsyra hela kommunen under flera år