



Lokalt
företagsklimat



Ranking Lokalt företagsklimat 2025

Karlsborgs kommun

Uppdatering av Lokalt företagsklimat 2025

Syfte och inriktning

Syftet med undersökningen är att låta företagare ge sin bild av hur de tycker företagsklimatet är i den egna kommunen.

Uppdateringen innebär att enkäten och rankingen riktas än tydligare mot **områden som kommunen kan påverka**. Den har skett i samarbete med bland annat kommunföreträdare, företag och undersökningsinstitut.

- Fokus på frågor som kommunen har rådighet över.
- Kommuner med minst 100 000 invånare får ytterligare 200 enkäter.
- En del frågor formuleras om, en del frågor läggs till och en del frågor tas bort från fasta frågebatteriet.
- Rankingens uppdateras utifrån det nya frågebatteriet men grundläggande struktur med enkätfrågor och statistikfaktorer och viktningen dem emellan kvarstår.

Vad definierar ett bra lokalt företagsklimat?



Är kommunen lösningsorienterade?

Hur hög är kommunalskatten?

Har politikerna förståelse för min verksamhet och mina behov som företagare?

Finns det personal med rätt kompetens att få tag på?

Går det föra en dialog med tjänstemän och politiker?

Är det enkelt att få tag på någon hos kommunen?

Finns det någonstans att bo?

Finns flyg-/tågförbindelser för mina långväga kunder?

Kan jag locka hit personal?

Engagerar sig företagen i den lokala utvecklingen?

Har kommunen enkla e-tjänster? Hur fungerar kommunens upphandling?

Känner jag mig uppskattad som företagare i kommunen?

Bedriver kommunen verksamhet som konkurrerar med mitt företag? Påverkar brottsligheten möjligheten att driva företag?

Är det tryggt för mina anställda? Hur lång tid tar det att få ett tillstånd?

Finns det fiber?

Hur är mobiltäckningen? Vad tycker andra företagare om det lokala företagsklimatet?

Är kommunen intresserad av att göra affärer med mig? Vad tar kommunen ut för avgifter? Finns det lediga lokaler eller kontor?

Hur funkar kollektivtrafiken för mina anställda?

Hur är den lokala infrastrukturen?

Hjälper kommunens tillsynspersoner mig att göra rätt?

Finns det mark redo att bygga på?

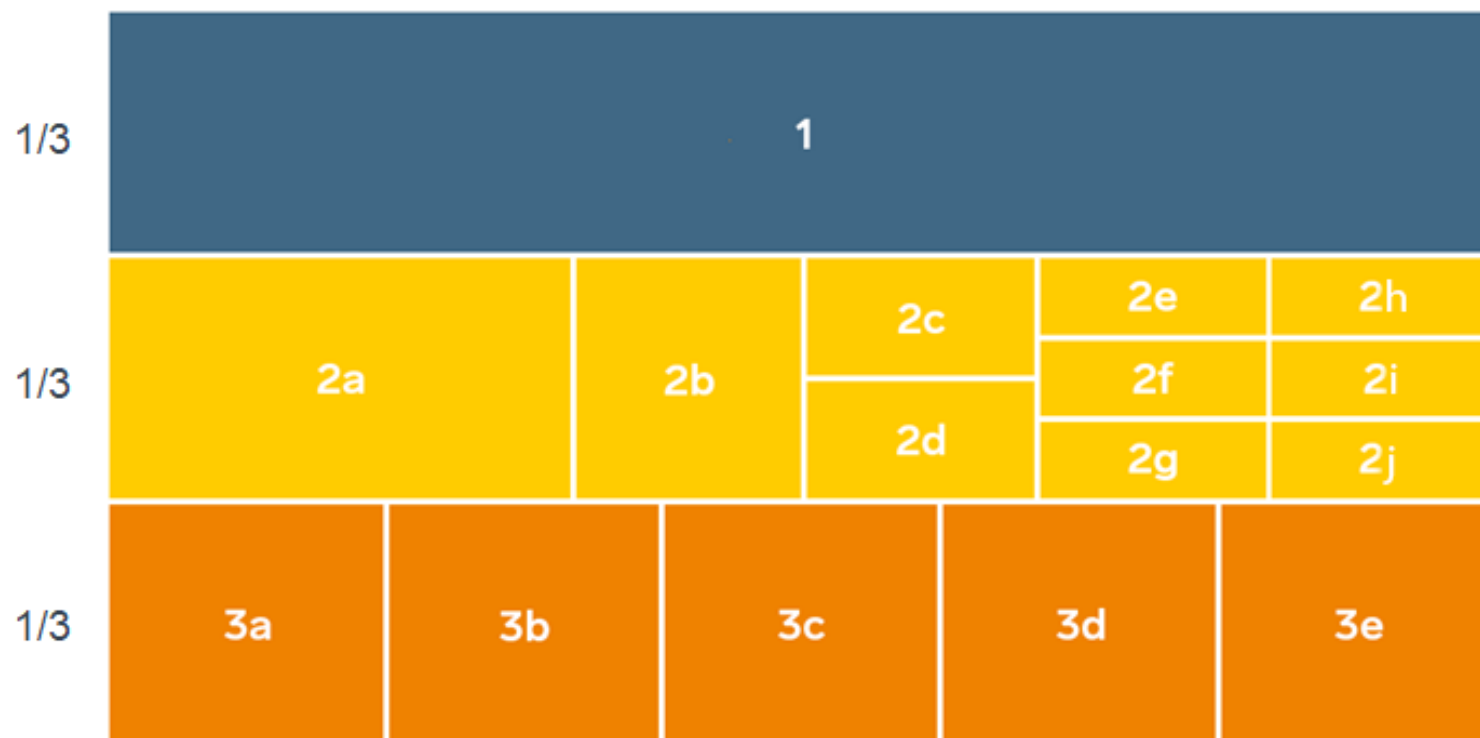
Får jag bra service i kontakt med kommunen?

Får jag information så att jag kan hålla mig uppdaterad om vad som händer i kommunen?

Hur funkar kontakten med skolan för mig som företagare?

”Företagsklimat är summan av de institutioner, attityder, regler och kunskaper som möter företagaren i vardagen.”

Rankingens olika delar



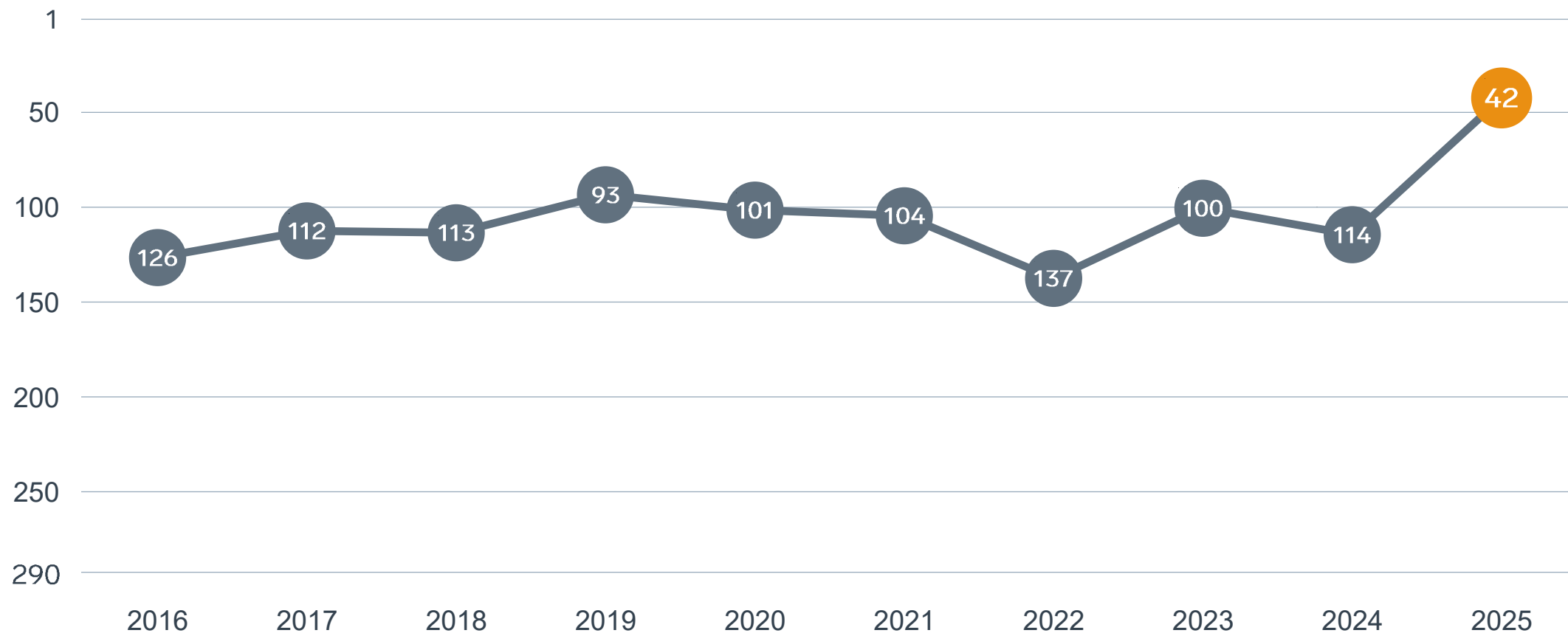
Enkät svar

1. Sammanfattande omdöme (1/3)
- 2a. Kommunens service och bemötande (1/9)
- 2b. Tillgång till medarbetare med relevant kompetens (1/18)
- 2c. Kommunala politikernas attityder (1/36)
- 2d. Tjänstepersoners attityder (1/36)
- 2e. Kommunens upphandling (1/54)
- 2f. Konkurrens från kommunens verksamheter (1/54)
- 2g. Negativ påverkan av brottslighet/otrygghet (1/54)
- 2h. Lokala vägnätets framkomlighet och underhåll (1/54)
- 2i. Kommunens information till företagen (1/54)
- 2j. Dialog med kommunens beslutsfattare (1/54)

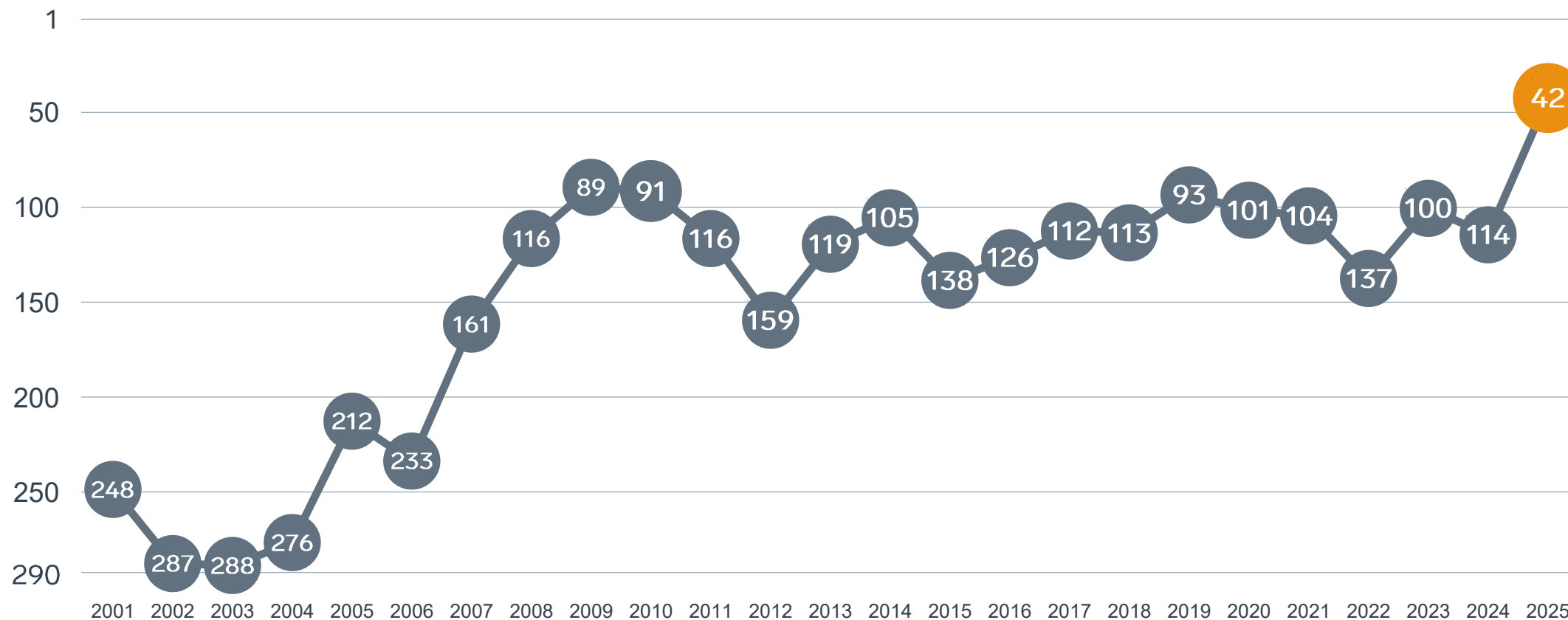
Statistikfaktorer (från SCB)

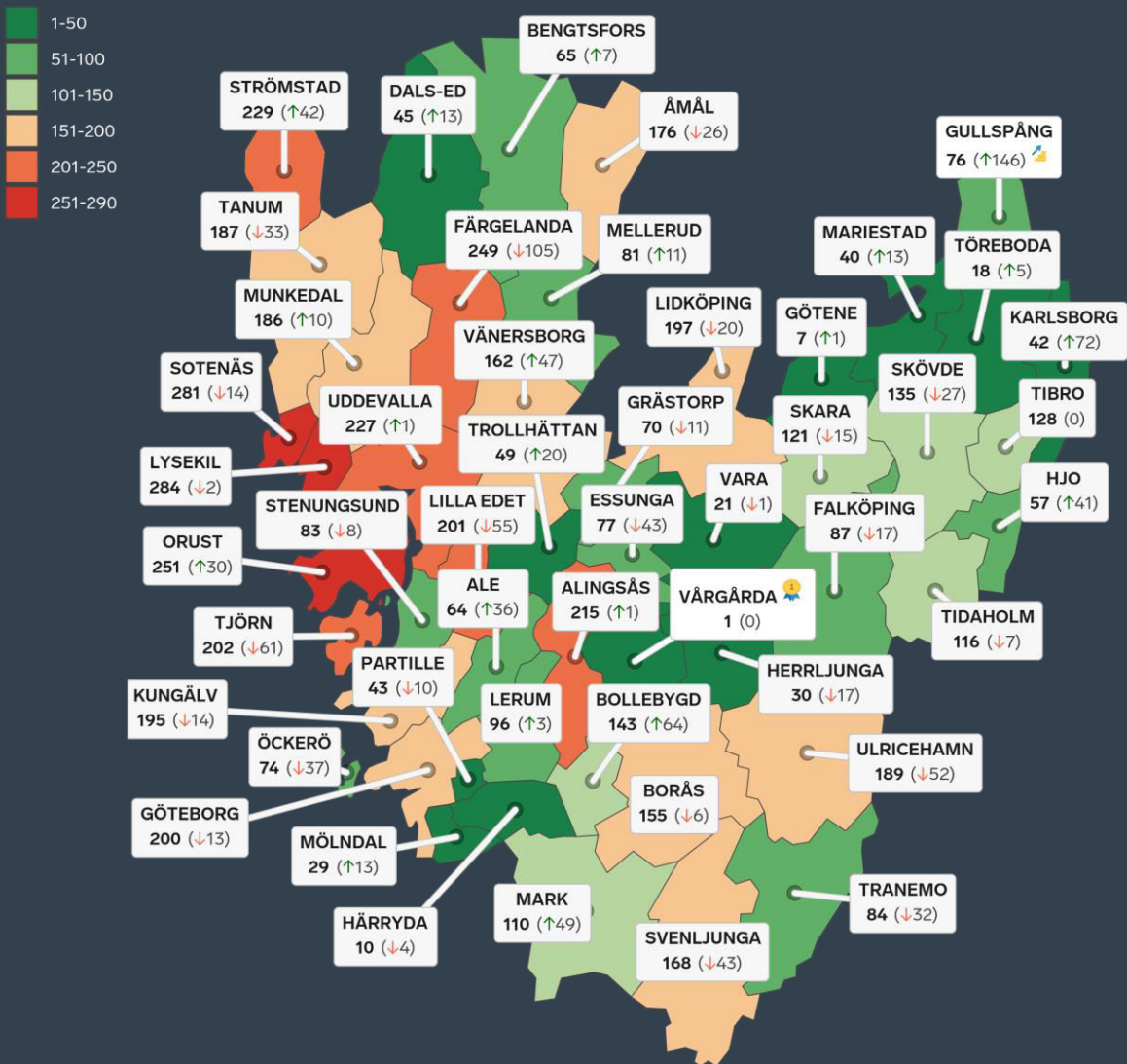
- 3a. Marknadsförsörjning 2024 (1/15)
- 3b. Kommunalskatt 2025 (1/15)
- 3c. Inköp från externa leverantörer 2023 (1/15)
- 3d. Jobb i kommunen 2023 (1/15)
- 3e. Andel företagare 2024 (1/15)

Rankingutveckling Karlsborgs kommun






Rankingutveckling Karlsborgs kommun





Alla kommuner i Västra Götaland

-  **Bästa kommun:** Vårgårda
-  **Största förbättring:** Gullspång
-  **Största förbättring på fem år:** Mark

Alla kommuner i Västra Götaland

Kommun	Ranking 2025	Förändring från 2024
Vårgårda	1	— 0
Götene	7	↗ 1
Härryda	10	↘ 4
Töreboda	18	↗ 5
Vara	21	↘ 1
Mölnadal	29	↗ 13
Herrljunga	30	↘ 17
Mariestad	40	↗ 13
Karlsborg	42	↗ 72
Partille	43	↘ 10
Dals-Ed	45	↗ 13
Trollhättan	49	↗ 20
Hjo	57	↗ 41
Ale	64	↗ 36
Bengtsfors	65	↗ 7
Grästorp	70	↘ 11
Öckerö	74	↘ 37

Alla kommuner i Västra Götaland

Kommun	Ranking 2025	Förändring från 2024
Gullspång	76	↗ 146
Essunga	77	↘ 43
Mellerud	81	↗ 11
Stenungsund	83	↘ 8
Tranemo	84	↘ 32
Falköping	87	↘ 17
Lerum	96	↗ 3
Mark	110	↗ 49
Tidaholm	116	↘ 7
Skara	121	↘ 15
Tibro	128	— 0
Skövde	135	↘ 27
Bollebygd	143	↗ 64
Borås	155	↘ 6
Vänersborg	162	↗ 47
Svenljunga	168	↘ 43
Åmål	176	↘ 26

Alla kommuner i Västra Götaland

Kommun	Ranking 2025	Förändring från 2024
Munkedal	186	↗ 10
Tanum	187	↘ 33
Ulricehamn	189	↘ 52
Kungälv	195	↘ 14
Lidköping	197	↘ 20
Göteborg	200	↘ 13
Lilla Edet	201	↘ 55
Tjörn	202	↘ 61
Alingsås	215	↗ 1
Uddevalla	227	↗ 1
Strömstad	229	↗ 42
Färgelanda	249	↘ 105
Orust	251	↗ 30
Sotenäs	281	↘ 14
Lysekil	284	↘ 2

Alla kommuner i Västra Götaland

Kommun	Ranking 2025	Förändring från 2024	Kommungrupp	Ranking i kommungrupp	Bästa kommun i kommungrupp
Vårgårda	1	0	7	1 (av 51)	Vårgårda
Götene	7	1	7	2 (av 51)	Vårgårda
Härryda	10	4	2	5 (av 43)	Danderyd
Töreboda	18	5	7	5 (av 51)	Vårgårda
Vara	21	1	7	7 (av 51)	Vårgårda
Mölndal	29	13	2	11 (av 43)	Danderyd
Herrljunga	30	17	4	8 (av 63)	Höganäs
Mariestad	40	13	6	3 (av 27)	Falkenberg
Karlsborg	42	72	7	10 (av 51)	Vårgårda
Partille	43	10	2	14 (av 43)	Danderyd
Dals-Ed	45	13	7	11 (av 51)	Vårgårda
Trollhättan	49	20	3	1 (av 23)	Trollhättan
Hjo	57	41	7	15 (av 51)	Vårgårda
Ale	64	36	2	18 (av 43)	Danderyd
Bengtsfors	65	7	8	5 (av 35)	Tranås
Grästorp	70	11	4	17 (av 63)	Höganäs
Öckerö	74	37	2	21 (av 43)	Danderyd

Alla kommuner i Västra Götaland

Kommun	Ranking 2025	Förändring från 2024	Kommungrupp	Ranking i kommungrupp	Bästa kommun i kommungrupp
Gullspång	76	↗ 146	7	16 (av 51)	Vårgårda
Essunga	77	↘ 43	7	17 (av 51)	Vårgårda
Mellerud	81	↗ 11	7	18 (av 51)	Vårgårda
Stenungsund	83	↘ 8	2	23 (av 43)	Danderyd
Tranemo	84	↘ 32	5	5 (av 24)	Munkfors
Falköping	87	↘ 17	6	6 (av 27)	Falkenberg
Lerum	96	↗ 3	2	27 (av 43)	Danderyd
Mark	110	↗ 49	4	27 (av 63)	Höganäs
Tidaholm	116	↘ 7	7	25 (av 51)	Vårgårda
Skara	121	↘ 15	7	28 (av 51)	Vårgårda
Tibro	128	↔ 0	7	29 (av 51)	Vårgårda
Skövde	135	↘ 27	6	12 (av 27)	Falkenberg
Bollebygd	143	↗ 64	2	30 (av 43)	Danderyd
Borås	155	↘ 6	3	9 (av 23)	Trollhättan
Vänersborg	162	↗ 47	4	38 (av 63)	Höganäs
Svenljunga	168	↘ 43	4	41 (av 63)	Höganäs
Åmål	176	↘ 26	7	33 (av 51)	Vårgårda

Alla kommuner i Västra Götaland

Kommun	Ranking 2025	Förändring från 2024	Kommungrupp	Ranking i kommungrupp	Bästa kommun i kommungrupp
Munkedal	186	↗ 10	7	35 (av 51)	Vårgårda
Tanum	187	↘ 33	9	12 (av 21)	Orsa
Ulricehamn	189	↘ 52	5	13 (av 24)	Munkfors
Kungälv	195	↘ 14	2	39 (av 43)	Danderyd
Lidköping	197	↘ 20	6	15 (av 27)	Falkenberg
Göteborg	200	↘ 13	1	3 (av 3)	Stockholm
Lilla Edet	201	↘ 55	2	40 (av 43)	Danderyd
Tjörn	202	↘ 61	7	37 (av 51)	Vårgårda
Alingsås	215	↗ 1	2	41 (av 43)	Danderyd
Uddevalla	227	↗ 1	5	16 (av 24)	Munkfors
Strömstad	229	↗ 42	9	16 (av 21)	Orsa
Färgelanda	249	↘ 105	7	41 (av 51)	Vårgårda
Orust	251	↗ 30	7	42 (av 51)	Vårgårda
Sotenäs	281	↘ 14	9	21 (av 21)	Orsa
Lysekil	284	↘ 2	8	32 (av 35)	Tranås

Alla enkätfrågor

Karlsborgs kommun

Enkätfråga	2016	2017	2018	2019	2020	2021	2022	2023	2024	2025	Förändring
Sammanfattande omdöme	112	86	89	62	114	95	139	103	116	21	↗ 95
Påverkan av brottslighet/otrygghet	-	-	-	-	14	2	54	10	9	10	↘ 1
Upphandling	-	-	-	-	106	203	118	97	148	24	↗ 124
Dialogen med kommunen	-	-	-	-	74	124	192	139	137	35	↗ 102
Information till företagen	-	-	-	-	121	126	226	141	117	39	↗ 78
Tjänstepersoner attityder	144	64	116	94	94	119	138	96	97	62	↗ 35
Konkurrens från kommunens verksamheter	203	43	137	99	104	151	220	46	146	71	↗ 75
Tillgång till relevant kompetens	47	27	64	47	109	126	134	112	102	72	↗ 30
Kommunens service och bemötande	95	108	86	89	55	105	85	54	79	77	↗ 2
Kommunala politikernas attityder	183	144	151	158	150	151	176	147	158	85	↗ 73
Lokala vägnätets framkomlighet och underhåll*	-	-	-	-	-	-	-	-	-	118	— 0

Alla statistikfaktorer

Karlsborgs kommun

Faktor	2016	2017	2018	2019	2020	2021	2022	2023	2024	2025	Förändring
Kommunalskatt	116	112	108	100	85	81	82	80	78	78	— 0
Jobb i kommunen	-	-	-	-	111	124	91	139	124	113	↗ 11
Andel företagare*	-	-	-	-	-	-	-	-	-	148	— 0
Inköp från externa leverantörer	81	90	118	111	133	139	155	171	161	205	↘ 44
Marknadsförsörjning	290	290	290	290	290	290	290	290	290	290	— 0

* Ny rankinggrundande variabel 2025, ersätter Företagsamhet.



Lokalt
företagsklimat

Svenskt Näringsliv Västra Götaland

Regionchef: Rudolf Antoni
rudolf.antoni@svensktnaringsliv.se

LÄS MER PÅ [FORETAGSKLIMAT.SE](https://foretagsklimat.se)



SVENSKT NÄRINGSLIV