

Lokalt företagsklimat – Ranking 2018

Kalmar kommun



Medlemsföretaget Agortus, Svalöv

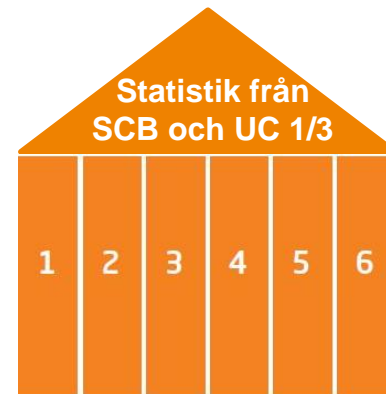
Rankingens olika delar



Sammanfattande omdöme om företagsklimatet i kommunen

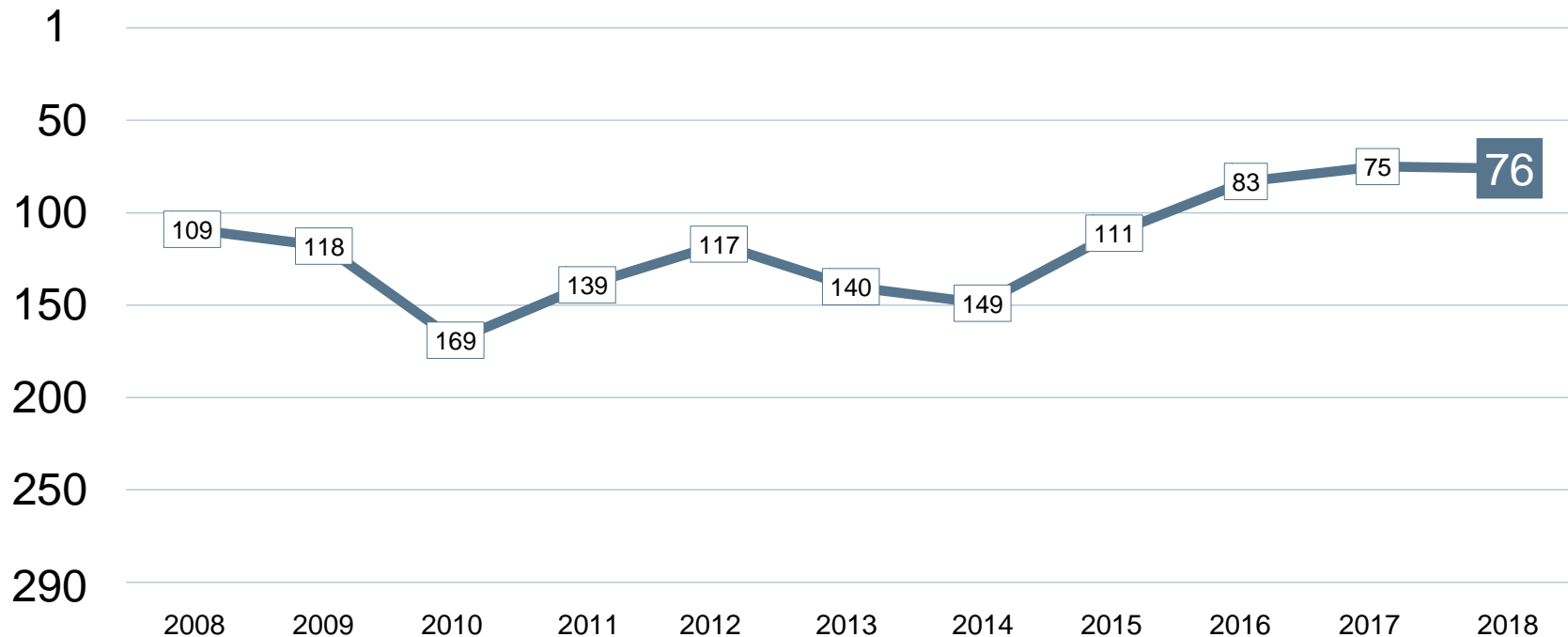


1. Kommunens service till företagen
2. Tillämpning av lagar och regler
3. Tillgång till kompetens
4. Konkurrens från kommunen
5. Infrastruktur
 - a. Vagnät, tåg och flyg
 - b. Tele- och IT-nät
6. Attityder från
 - a. Allmänheten
 - b. Tjänstemän
 - c. Kommunpolitiker
 - d. Media
 - e. Skolan



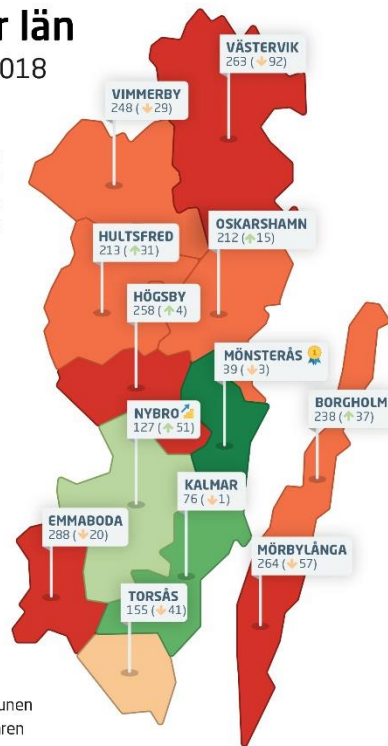

1. Marknadsförsörjning 2018
2. Kommunalskatt 2019
3. Entreprenader 2017
4. Andel i arbete 2017
5. Företagande 2018
6. Nyföretagsamhet 2018



Rankingutveckling Kalmar kommun



Alla kommuner i Kalmar län

Kalmar län Ranking 2018



-  Bästa kommunen
-  Bästa klättraren

Alla kommuner i Kalmar län

Kommun	Ranking 2018	Förändring från 2017
Mönsterås	39	↘ -3
Kalmar	76	↘ -1
Nybro	127	↗ 51
Torsås	155	↘ -41
Oskarshamn	212	↗ 15
Hultsfred	213	↗ 31
Borgholm	238	↗ 37
Vimmerby	248	↘ -29
Högsby	258	↗ 4
Västervik	263	↘ -92
Mörbylånga	264	↘ -57
Emmaboda	288	↘ -20

Alla enkätfrågor Kalmar kommun

Enkätfråga	2008	2009	2010	2011	2012	2013	2014	2015	2016	2017	2018	Förändring
Sammanfattande omdöme	101	123	170	129	113	156	157	120	80	81	85	 -4
Medarbetare med relevant kompetens	21	26	94	83	124	51	70	92	45	44	37	 7
Kommunpolitikernas attityder	86	91	130	94	76	126	135	77	73	70	54	 16
Service till företag	102	112	174	141	117	92	134	73	81	63	73	 -10
Tjänstemännens attityder	101	113	135	126	134	155	191	112	89	75	94	 -19
Tillämpning av lagar och regler	130	103	187	183	140	167	168	144	84	71	102	 -31
Konkurrens från kommunens verksamheter	154	186	227	233	152	198	224	173	142	121	103	 18
Skolans attityder	171	125	208	141	109	193	165	127	158	134	111	 23
Tele- och IT-nät	120	127	180	182	187	165	171	139	108	132	126	 6
Allmänhetens attityder	102	110	149	122	146	139	145	110	130	109	144	 -35
Medias attityder	288	168	236	184	176	241	250	215	168	117	146	 -29
Vägnät, tåg- och flygförbindelser	248	248	268	260	256	258	224	220	206	240	212	 28

Alla statistikfaktorer

Kalmar kommun

Faktor	2008	2009	2010	2011	2012	2013	2014	2015	2016	2017	2018	Förändring
Andel i arbete	93	76	79	57	43	49	51	48	51	43	40	↗ 3
Företagande	76	72	68	76	76	69	74	74	71	67	54	↗ 13
Nyföretagsamhet	170	173	133	120	122	156	105	124	174	154	136	↗ 18
Kommunalskatt	142	165	159	155	175	148	180	172	155	152	151	↗ 1
Marknadsförsörjning	202	198	187	190	202	203	204	202	196	194	192	↗ 2
Entreprenader	226	259	242	234	227	187	184	153	177	182	192	↘ -10

Förändring är möjligt

Rankingutveckling 2008-2018



Vad kännetecknar ett bra mål?

Sätt ett mål för ditt arbete

- ✓ Målet tas fram i samverkan med näringslivet
- ✓ Målet är konkret, mätbart och realistiskt
- ✓ Målet är brett förankrat internt i kommunen: vad, när och vem?
- ✓ Målet är vägledande i kommunens strategiska arbete
- ✓ Målet kommuniceras till hela näringslivet
- ✓ Målet följs upp

Långsiktighet

- ✓ Arbetet måste genomsyra hela kommunen under flera år