



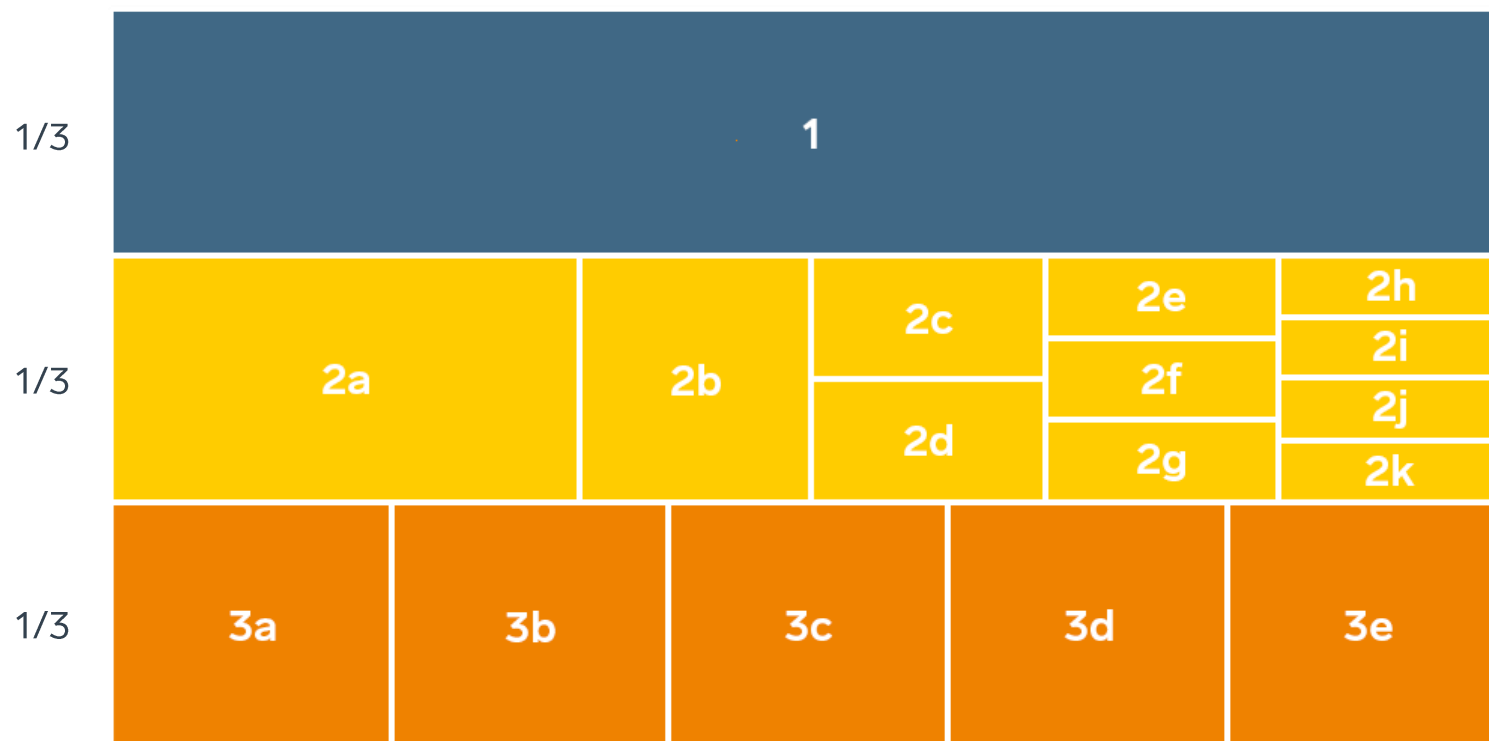
SVENSKT NÄRINGS LIV



Ranking lokalt företagsklimat 2021

Jönköpings kommun

Rankingens olika delar



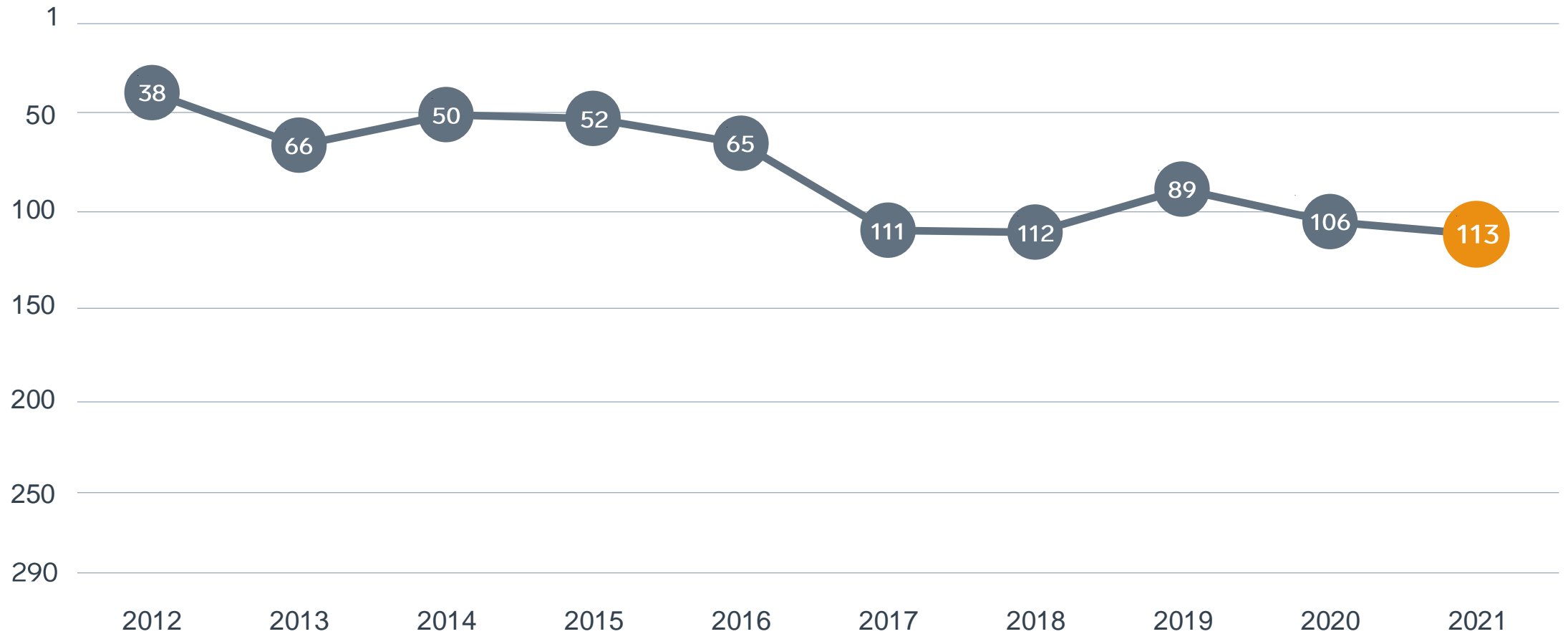
Enkät svar

1. Sammanfattande omdöme (1/3)
- 2a. Kommunens service och bemötande (1/9)
- 2b. Tillgång till medarbetare med relevant kompetens (1/18)
- 2c. Kommunpolitikernas attityder (1/36)
- 2d. Tjänstemännens attityder (1/36)
- 2e. Kommunens upphandling (1/54)
- 2f. Konkurrens från kommunens verksamheter (1/54)
- 2g. Negativ påverkan av brottslighet/otrygghet (1/54)
- 2h. Vägnät, tåg- och flygförbindelser (1/72)
- 2i. Mobilnät och bredband (1/72)
- 2j. Kommunens information till företagen (1/72)
- 2k. Dialog med kommunens beslutsfattare (1/72)

Statistikfaktorer (från SCB och UC)

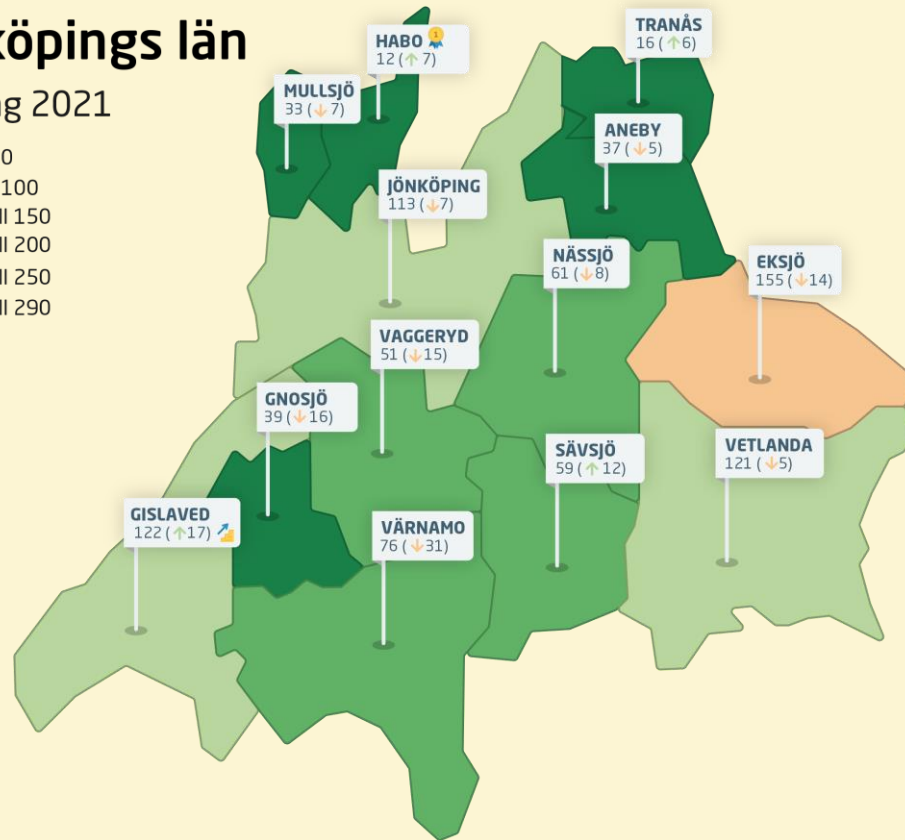
- 3a. Marknadsförsörjning 2020 (1/15)
- 3b. Kommunalskatt 2021 (1/15)
- 3c. Entreprenader 2019 (1/15)
- 3d. Jobb i kommunen 2019 (1/15)
- 3e. Företagsamhet 2020 (1/15)

Rankingutveckling Jönköpings kommun



Jönköpings län

Ranking 2021



Alla kommuner i Jönköpings län

Bästa kommun: Habo

Bästa klättrare: Gislaved

Alla kommuner i Jönköpings län

Kommun	Ranking 2021	Förändring från 2020	
Habo	12	↗	7
Tranås	16	↗	6
Mullsjö	33	↘	7
Aneby	37	↘	5
Gnosjö	39	↘	16
Vaggeryd	51	↘	15
Sävsjö	59	↗	12
Nässjö	61	↘	8
Värnamo	76	↘	31
Jönköping	113	↘	7
Vetlanda	121	↘	5
Gislaved	122	↗	17
Eksjö	155	↘	14

Alla kommuner i Jönköpings län

Kommun	Ranking 2021	Förändring från 2020		Kommungrupp	Ranking i kommungrupp
Habo	12	↗	7	4	3
Tranås	16	↗	6	5	2
Mullsjö	33	↘	7	4	9
Aneby	37	↘	5	4	11
Gnosjö	39	↘	16	7	5
Vaggeryd	51	↘	15	5	5
Sävsjö	59	↗	12	7	12
Nässjö	61	↘	8	5	6
Värnamo	76	↘	31	6	6
Jönköping	113	↘	7	3	4
Vetlanda	121	↘	5	8	12
Gislaved	122	↗	17	8	13
Eksjö	155	↘	14	7	30

Alla enkätfrågor

Jönköpings kommun

Enkätfråga	2012	2013	2014	2015	2016	2017	2018	2019	2020	2021	Förändring
Sammanfattande omdöme	43	69	62	76	77	118	145	122	107	112	↓ 5
Mobilnät och bredband	36	59	28	28	55	115	87	50	18	32	↓ 14
Tillgång till medarbetare med relevant kompetens	43	33	13	17	117	202	237	116	42	36	↑ 6
Vägnät, tåg- och flygförbindelser	117	113	102	107	92	126	116	120	114	109	↑ 5
Kommunens upphandling	-	-	-	-	-	-	-	-	110	120	↓ 10
Negativ påverkan av brottslighet/otrygghet	-	-	-	-	-	-	-	-	123	169	↓ 46
Dialog med kommunens beslutsfattare	-	-	-	-	-	-	-	-	196	183	↑ 13
Kommunens information till företagen	-	-	-	-	-	-	-	-	171	191	↓ 20
Konkurrens från kommunens verksamheter	158	200	175	183	170	247	205	184	232	215	↑ 17
Kommunens service och bemötande	43	87	83	103	103	144	159	161	187	216	↓ 29
Tjänstemännens attityder	73	118	122	185	159	186	187	184	228	217	↑ 11
Kommunpolitikernas attityder	69	116	100	152	113	187	194	173	218	235	↓ 17

Alla statistikfaktorer

Jönköpings kommun

Faktor	2012	2013	2014	2015	2016	2017	2018	2019	2020	2021	Förändring
Jobb i kommunen	-	-	-	-	-	-	-	-	23	19	↗ 4
Entreprenader	108	98	94	99	88	87	91	73	68	75	↘ 7
Marknadsförsörjning	109	106	103	99	91	85	83	79	75	76	↘ 1
Kommunalskatt	116	99	117	104	93	88	88	166	145	143	↗ 2
Företagsamhet	-	-	-	-	-	-	-	-	224	227	↘ 3