

Lokalt företagsklimat – Ranking 2018

Hylte kommun

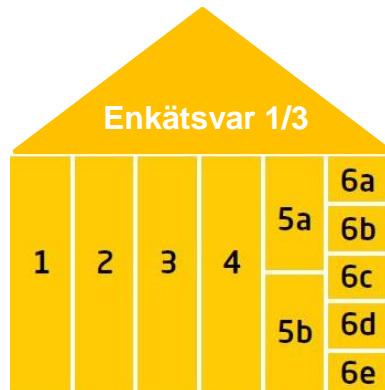


Medlemsföretaget Agortus, Svalöv

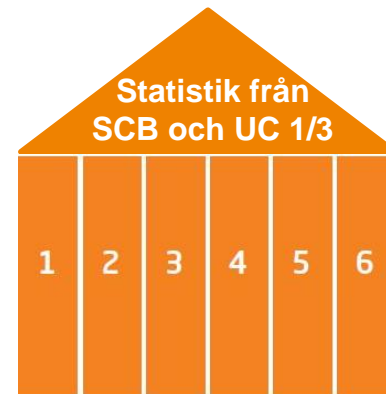
Rankingens olika delar



Sammanfattande omdöme om företagsklimatet i kommunen

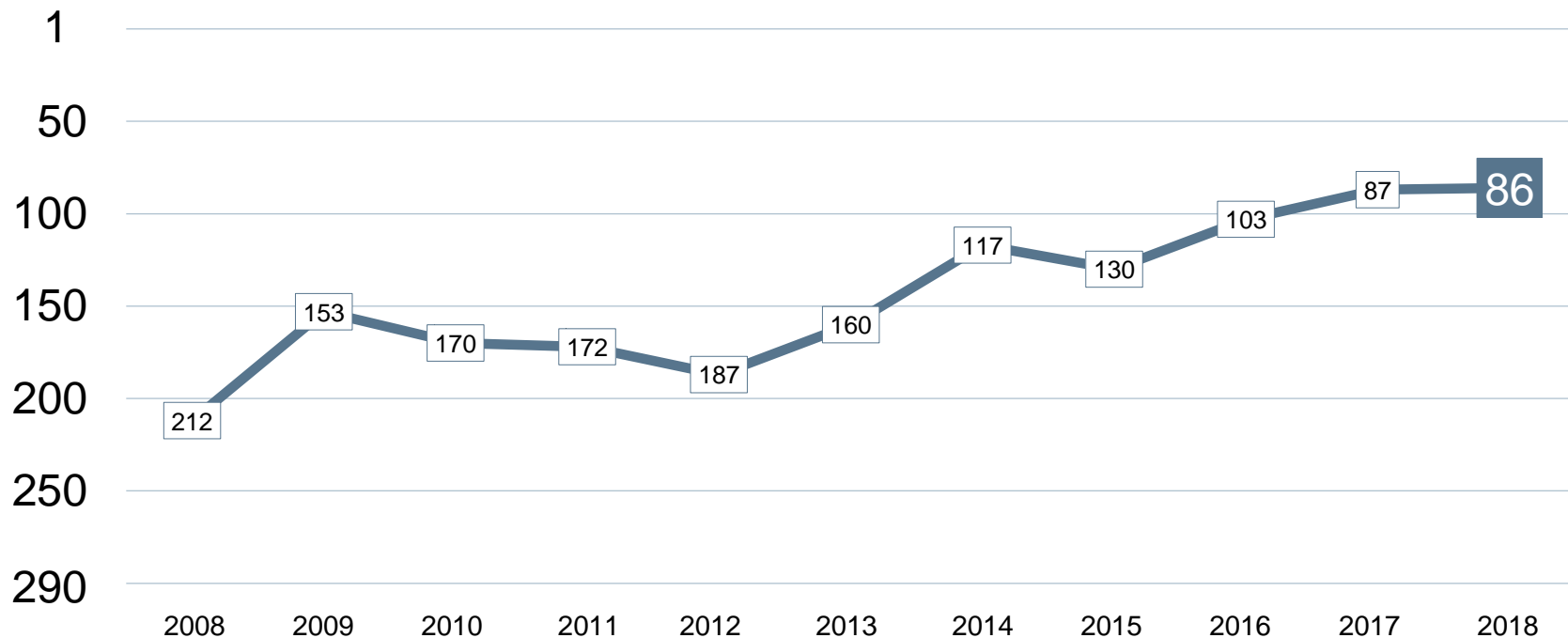


1. Kommunens service till företagen
2. Tillämpning av lagar och regler
3. Tillgång till kompetens
4. Konkurrens från kommunen
5. Infrastruktur
 - a. Vagnät, tåg och flyg
 - b. Tele- och IT-nät
6. Attityder från
 - a. Allmänheten
 - b. Tjänstemän
 - c. Kommunpolitiker
 - d. Media
 - e. Skolan

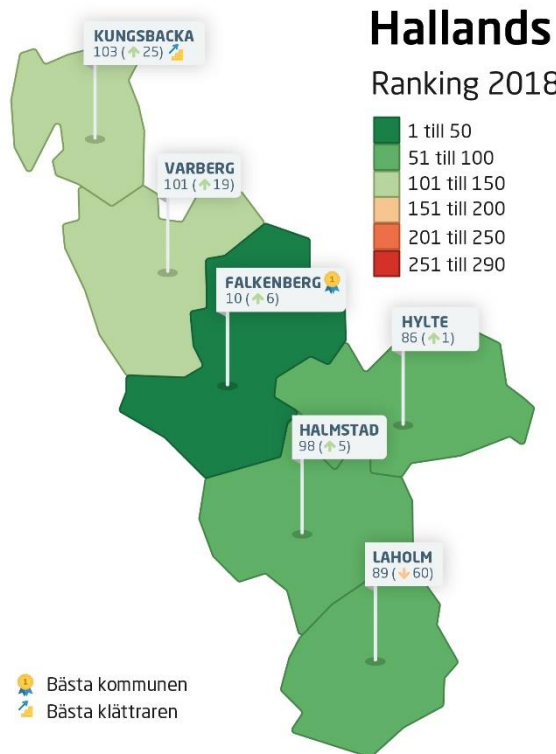


1. Marknadsförsörjning 2018
2. Kommunalskatt 2019
3. Entreprenader 2017
4. Andel i arbete 2017
5. Företagande 2018
6. Nyföretagsamhet 2018

Rankingutveckling Hylte kommun



Alla kommuner i Hallands län



Alla kommuner i Hallands län

Kommun	Ranking 2018	Förändring från 2017
Falkenberg	10	↗ 6
Hylte	86	↗ 1
Laholm	89	↘ -60
Halmstad	98	↗ 5
Varberg	101	↗ 19
Kungsbacka	103	↗ 25

Alla enkätfrågor

Hylte kommun

Enkätfråga	2008	2009	2010	2011	2012	2013	2014	2015	2016	2017	2018	Förändring
Sammanfattande omdöme	238	166	183	193	186	142	114	111	82	73	72	↗ 1
Allmänhetens attityder	185	117	131	182	223	151	146	124	74	57	36	↗ 21
Skolans attityder	82	50	126	155	262	133	124	182	50	106	41	↗ 65
Kommunpolitikerns attityder	217	146	163	221	170	153	106	90	76	62	41	↗ 21
Tjänstemännens attityder	190	140	136	231	191	117	80	99	93	60	47	↗ 13
Konkurrens från kommunens verksamheter	152	46	111	25	99	145	18	61	36	29	49	↘ -20
Tillämpning av lagar och regler	236	217	229	250	240	118	132	133	101	55	62	↘ -7
Service till företag	224	171	188	221	186	113	136	161	100	58	72	↘ -14
Medias attityder	185	182	237	212	227	232	181	187	254	105	133	↘ -28
Medarbetare med relevant kompetens	250	196	249	74	219	232	115	159	112	79	141	↘ -62
Vägnät, tåg- och flygförbindelser	195	181	215	181	198	212	195	214	211	180	168	↗ 12
Tele- och IT-nät	263	253	282	266	250	285	284	276	199	209	236	↘ -27

Alla statistikfaktorer

Hylte kommun

Faktor	2008	2009	2010	2011	2012	2013	2014	2015	2016	2017	2018	Förändring
Marknadsförsörjning	46	41	41	38	42	43	49	53	54	56	57	↘ -1
Kommunalskatt	58	50	49	50	87	68	60	83	76	73	72	↗ 1
Nyföretagsamhet	156	269	171	209	160	242	169	141	244	193	167	↗ 26
Andel i arbete	92	95	81	108	107	92	98	129	167	201	222	↘ -21
Entreprenader	196	145	175	173	181	244	238	231	211	231	239	↘ -8
Företagande	189	192	178	221	240	262	255	236	247	260	255	↗ 5

Förändring är möjligt

Rankingutveckling 2008-2018



Vad kännetecknar ett bra mål?

Sätt ett mål för ditt arbete

- ✓ Målet tas fram i samverkan med näringslivet
- ✓ Målet är konkret, mätbart och realistiskt
- ✓ Målet är brett förankrat internt i kommunen: vad, när och vem?
- ✓ Målet är vägledande i kommunens strategiska arbete
- ✓ Målet kommuniceras till hela näringslivet
- ✓ Målet följs upp

Långsiktighet

- ✓ Arbetet måste genomsyra hela kommunen under flera år