

Lokalt företagsklimat – Ranking 2020

Huddinge kommun



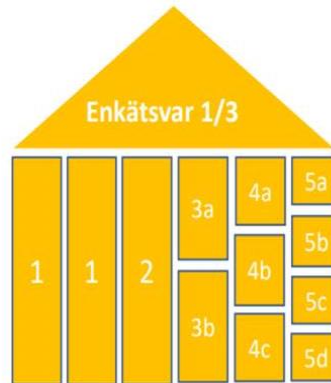
Varför görs uppdateringen?

Syftet med enkätundersökningen och rankingen är att låta företagare ge sin bild av hur de tycker företagsklimatet är i den egna kommunen. Vilka frågor som är mest relevanta förändras över tid. Den uppdatering som görs innebär att enkäten och rankingen riktas tydligare mot områden som kommunen kan påverka.


Rankingens olika delar



Sammanfattande omdöme om företagsklimatet i kommunen



1. Kommunens service och bemötande vid handläggning av företagsärenden
2. Tillgång till kompetens
3. Attityder från
 - a. Kommunpolitiker
 - b. Tjänstemän
4.
 - a. Upphandling
 - b. Konkurrens från kommunen
 - c. Brott och otrygghet
5.
 - a. Vägnät, tåg och flyg
 - b. Mobilnät och Bredband
 - c. Information
 - d. Dialog



1. Marknadsförsörjning 2019
2. Kommunalskatt 2020
3. Entreprenader 2018
4. Jobb i kommunen 2018
5. Företagsamhet 2019

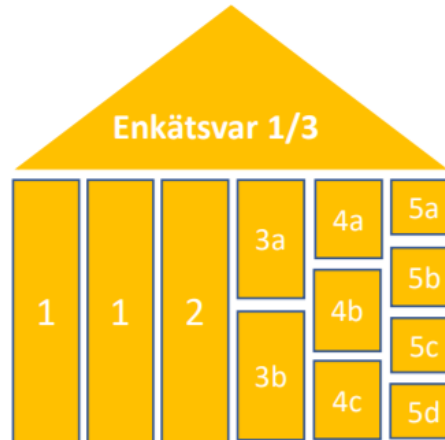
Rankingens olika delar 2020



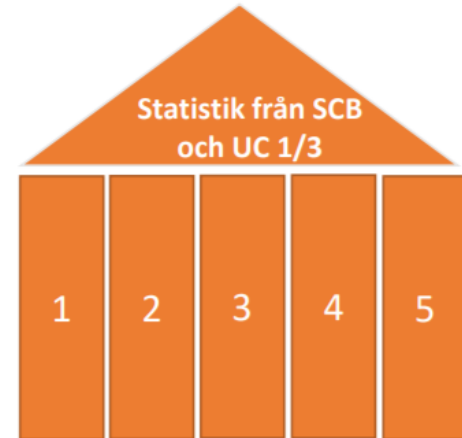
Sammanfattande omdöme av företagsklimatet i kommunen

Frågor som tagits bort

Tillämpning av lagar och regler
Attityder från allmänheten
Attityder från media
Attityder från skolan



- 1 Kommunens service och bemötande vid handläggning av företagsärenden
- 2 Tillgång till kompetens
- 3a Attityder från kommunpolitiker
- 3b Attityder från tjänstemän
- 4a Upphandling
- 4b Konkurrens från kommunen
- 4c Brott och otrygghet
- 5a Vagnät, tåg och flyg
- 5b Mobilnät och bredband
- 5c Information till företagen
- 5d Dialog med kommunens beslutsfattare

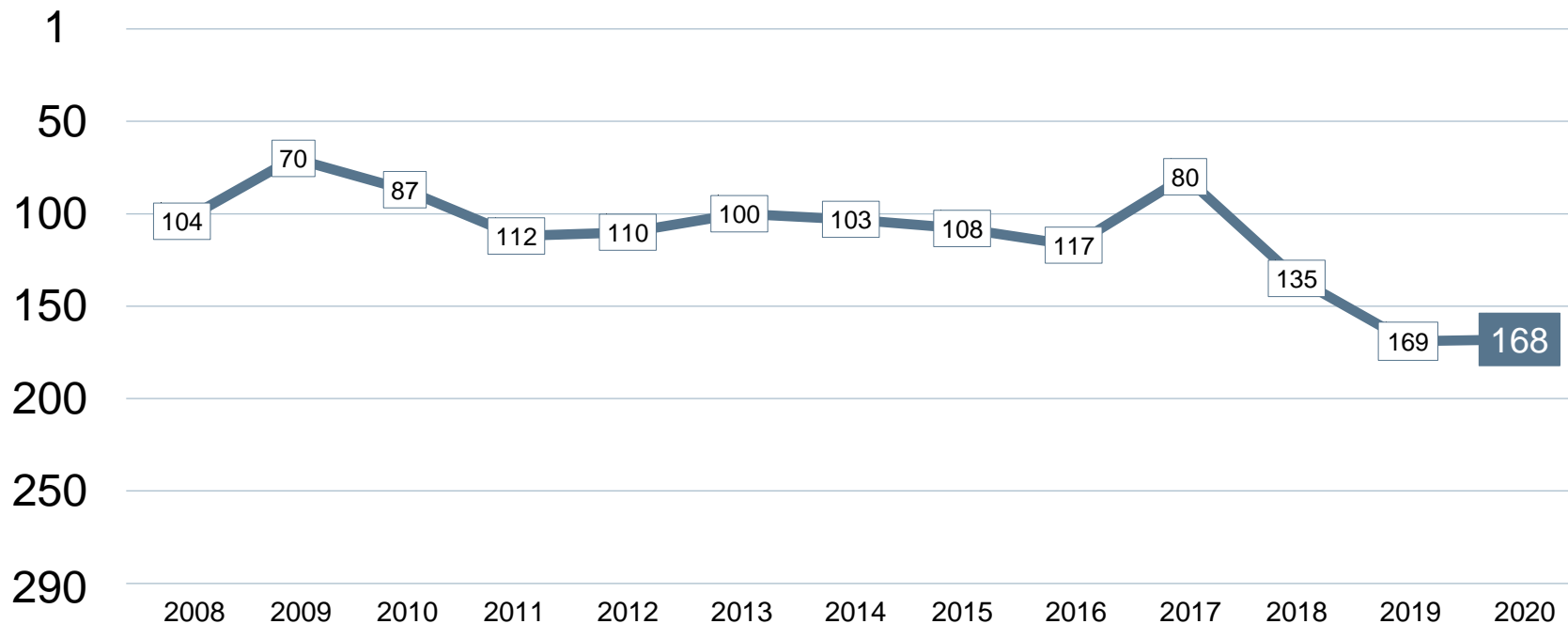


- 1 Marknadsförsörjning 2019
- 2 Kommunkatt 2020
- 3 Entreprenader 2018
- 4 Jobb i kommunen 2018
- 5 Företagsamhet 2019

Statistik som tagits bort

Andel i arbete
Företagande
Nyföretagsamhet

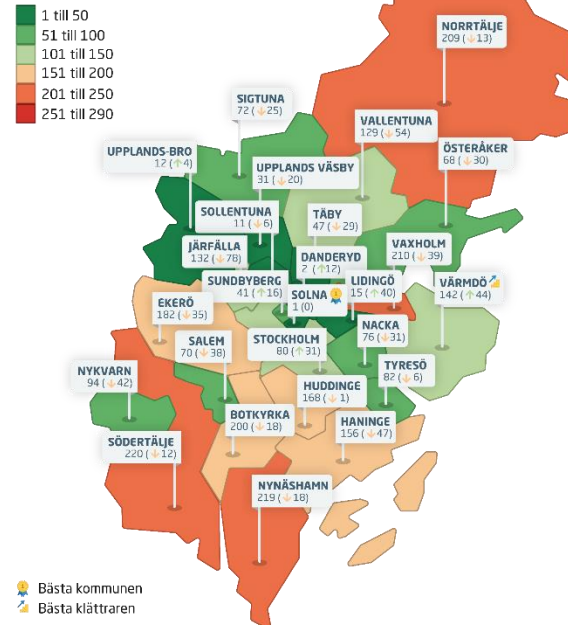
Rankingutveckling Huddinge kommun



Alla kommuner i Stockholms län

Stockholms län

Ranking 2020



Alla kommuner i Stockholms län

Kommun	Ranking 2020	Förändring från 2019
Solna	1	+/- 0
Danderyd	2	↗ 12
Sollentuna	11	↘ 6
Upplands-Bro	12	↗ 4
Lidingö	15	↗ 40
Upplands Väsby	31	↘ 20
Sundbyberg	41	↗ 16
Täby	47	↘ 29
Österåker	68	↘ 30
Salem	70	↘ 38
Sigtuna	72	↘ 25
Nacka	76	↘ 31
Stockholm	80	↗ 31
Tyresö	82	↘ 6
Nykvarn	94	↘ 42
Vallentuna	129	↘ 54
Järfälla	132	↘ 78

Alla kommuner i Stockholms län

Kommun	Ranking 2020	Förändring från 2019
Värmdö	142	↗ 44
Haninge	156	↘ 47
Huddinge	168	↗ 1
Ekerö	182	↘ 35
Botkyrka	200	↘ 18
Norrtälje	209	↘ 13
Vaxholm	210	↘ 39
Nynäshamn	219	↘ 18
Södertälje	220	↘ 12

Alla enkätfrågor Huddinge kommun

Enkätfråga	2008	2009	2010	2011	2012	2013	2014	2015	2016	2017	2018	2019	2020	Förändring	
Sammanfattande omdöme	139	99	129	158	165	141	169	171	169	138	193	218	207	↗	11
Medarbetare med relevant kompetens	69	181	149	192	160	184	112	238	130	104	152	227	54	↗	173
Vägnät, tåg- och flygförbindelser	133	112	100	106	93	89	95	108	129	147	126	133	105	↗	28
Mobilnät och bredband**	161	94	130	151	134	135	78	99	130	176	142	179	129	↗	50
Konkurrens från kommunens verksamheter	177	107	104	158	257	195	221	154	239	124	202	262	165	↗	97
Kommunens information till företagen*	-	-	-	-	-	-	-	-	-	-	-	-	208		
Kommunpolitikernas attityder	167	115	154	159	182	207	167	183	174	172	205	252	217	↗	35
Tjänstemännens attityder	176	122	118	144	190	204	161	168	203	174	208	258	221	↗	37
Kommunens upphandling*	-	-	-	-	-	-	-	-	-	-	-	-	226		
Dialog med kommunens beslutsfattare*	-	-	-	-	-	-	-	-	-	-	-	-	247		
Kommunens service och bemötande***	170	116	152	153	156	161	149	187	205	175	218	255	251	↗	4
Negativ påverkan av brottslighet/otrygghet*	-	-	-	-	-	-	-	-	-	-	-	-	279		

