

Lokalt företagsklimat – Ranking 2020

Hörs kommun



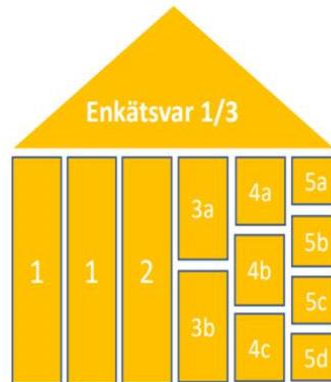
Varför görs uppdateringen?

Syftet med enkätundersökningen och rankingen är att låta företagare ge sin bild av hur de tycker företagsklimatet är i den egna kommunen. Vilka frågor som är mest relevanta förändras över tid. Den uppdatering som görs innebär att enkäten och rankingen riktas tydligare mot områden som kommunen kan påverka.


Rankingens olika delar



Sammanfattande omdöme om företagsklimatet i kommunen

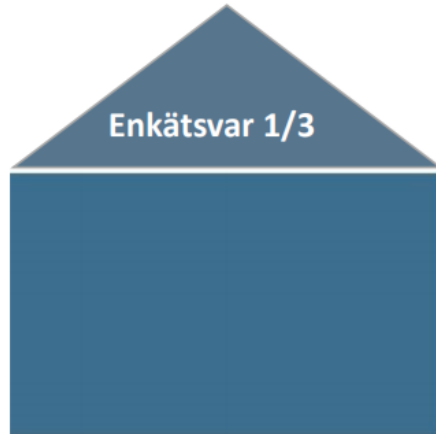


1. Kommunens service och bemötande vid handläggning av företagsärenden
2. Tillgång till kompetens
3. Attityder från
 - a. Kommunpolitiker
 - b. Tjänstemän
4.
 - a. Upphandling
 - b. Konkurrens från kommunen
 - c. Brott och otrygghet
5.
 - a. Vägnät, tåg och flyg
 - b. Mobilnät och Bredband
 - c. Information
 - d. Dialog



1. Marknadsförsörjning 2019
2. Kommunalskatt 2020
3. Entreprenader 2018
4. Jobb i kommunen 2018
5. Företagsamhet 2019

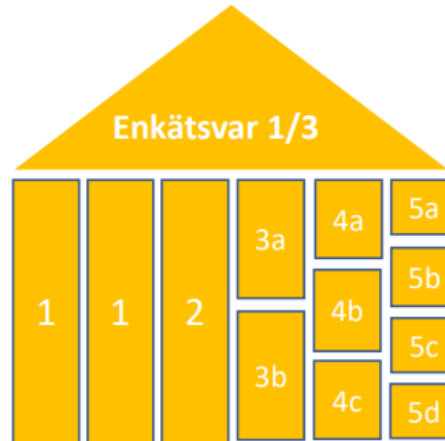
Rankingens olika delar 2020



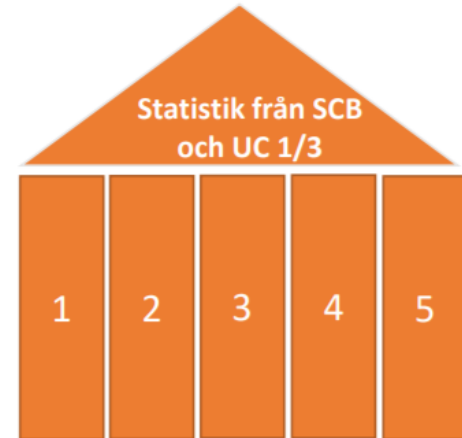
Sammanfattande omdöme av företagsklimatet i kommunen

Frågor som tagits bort

Tillämpning av lagar och regler
Attityder från allmänheten
Attityder från media
Attityder från skolan



- 1 Kommunens service och bemötande vid handläggning av företagsärenden
- 2 Tillgång till kompetens
- 3a Attityder från kommunpolitiker
- 3b Attityder från tjänstemän
- 4a Upphandling
- 4b Konkurrens från kommunen
- 4c Brott och otrygghet
- 5a Vägnät, tåg och flyg
- 5b Mobilnät och bredband
- 5c Information till företagen
- 5d Dialog med kommunens beslutsfattare

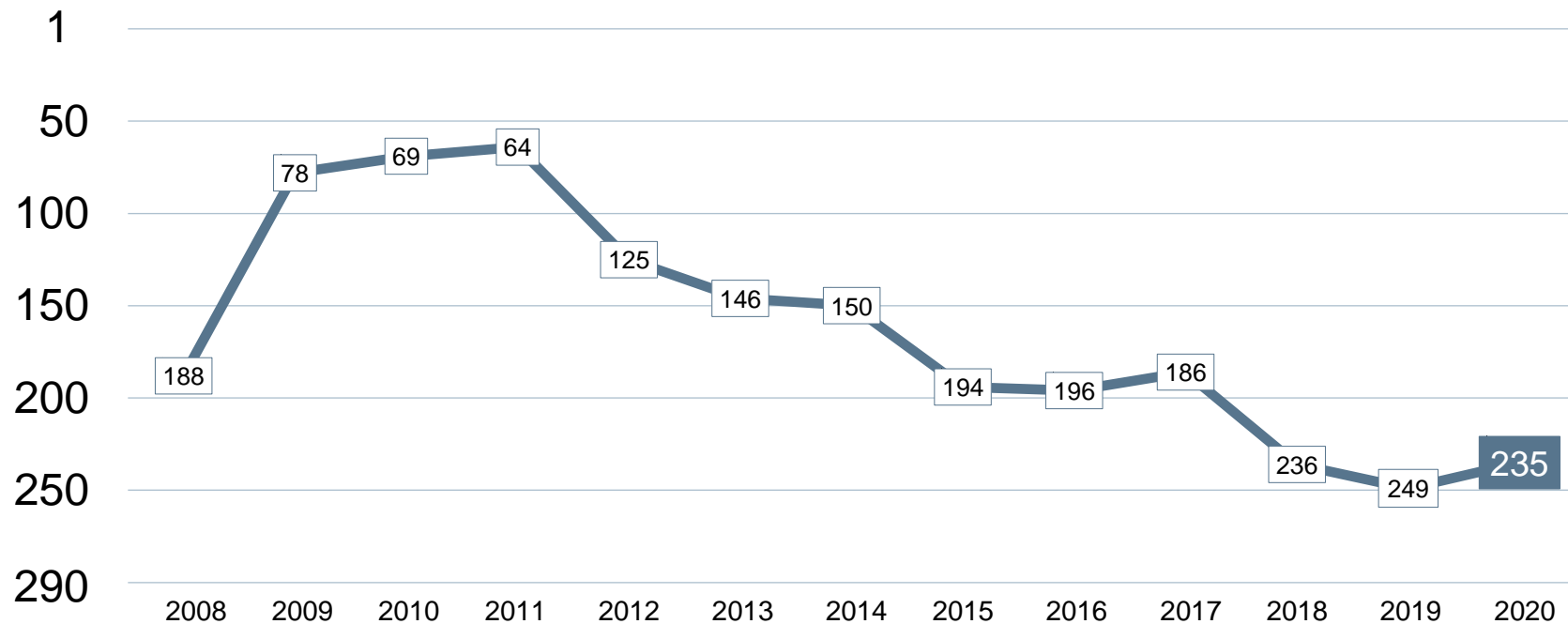


- 1 Marknadsförsörjning 2019
- 2 Kommunkatt 2020
- 3 Entreprenader 2018
- 4 Jobb i kommunen 2018
- 5 Företagsamhet 2019

Statistik som tagits bort

Andel i arbete
Företagande
Nyföretagsamhet


Rankingutveckling Hörs kommun





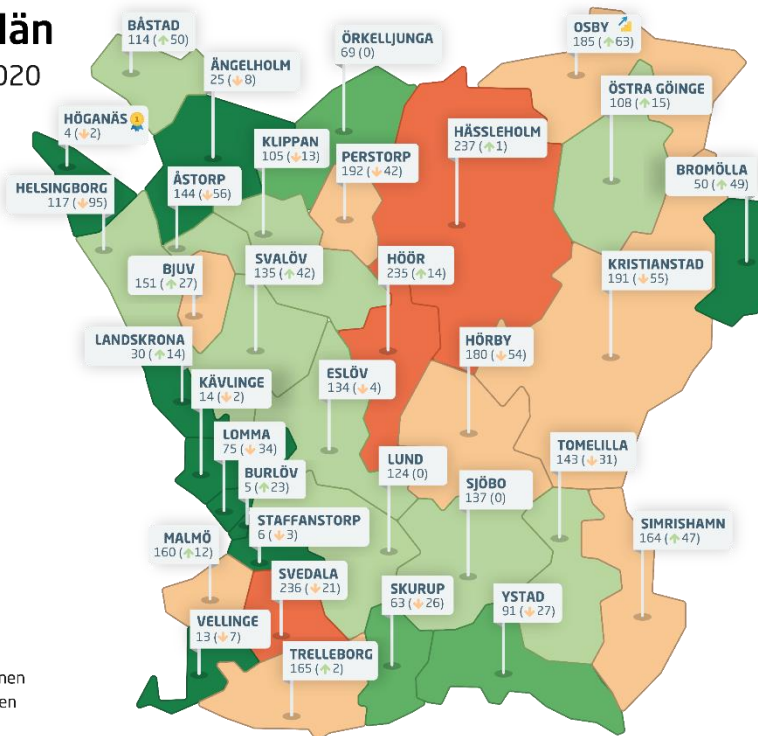
Alla kommuner i Skåne län

Skåne län

Ranking 2020



 Bästa kommunen
 Bästa klättraren



Alla kommuner i Skåne län

Kommun	Ranking 2020	Förändring från 2019
Höganäs	4	↓ 2
Burlöv	5	↑ 23
Staffanstorps	6	↓ 3
Vellinge	13	↓ 7
Kävlinge	14	↓ 2
Ängelholm	25	↓ 8
Landskrona	30	↑ 14
Bromölla	50	↑ 49
Skurup	63	↓ 26
Örkelljunga	69	+/- 0
Lomma	75	↓ 34
Ystad	91	↓ 27
Klippan	105	↓ 13
Östra Göinge	108	↑ 15
Båstad	114	↑ 50
Helsingborg	117	↓ 95
Lund	124	+/- 0

Alla kommuner i Skåne län

Kommun	Ranking 2020	Förändring från 2019
Eslöv	134	↘ 4
Svalöv	135	↗ 42
Sjöbo	137	+/- 0
Tomelilla	143	↘ 31
Åstorp	144	↘ 56
Bjuv	151	↗ 27
Malmö	160	↗ 12
Simrishamn	164	↗ 47
Trelleborg	165	↗ 2
Hörby	180	↘ 54
Osby	185	↗ 63
Kristianstad	191	↘ 55
Perstorp	192	↘ 42
Hör	235	↗ 14
Svedala	236	↘ 21
Hässleholm	237	↗ 1

Alla enkätfrågor Hörs kommun

Enkätfråga	2008	2009	2010	2011	2012	2013	2014	2015	2016	2017	2018	2019	2020	Förändring
Sammanfattande omdöme	207	93	95	84	134	182	189	245	259	229	282	283	273	 10
Vägnät, tåg- och flygförbindelser	9	3	8	15	24	8	50	14	32	47	30	13	19	 6
Konkurrens från kommunens verksamheter	222	79	40	87	234	240	186	125	123	138	238	242	80	 162
Medarbetare med relevant kompetens	94	40	178	17	60	68	15	76	71	135	142	221	90	 131
Negativ påverkan av brottslighet/otrygghet*	-	-	-	-	-	-	-	-	-	-	-	-	146	
Kommunpolitikernas attityder	193	150	113	129	163	156	192	247	238	231	283	282	193	 89
Mobilnät och bredband**	166	61	34	100	93	101	158	214	232	202	228	158	195	 37
Kommunens information till företagen*	-	-	-	-	-	-	-	-	-	-	-	-	210	
Dialog med kommunens beslutsfattare*	-	-	-	-	-	-	-	-	-	-	-	-	233	
Kommunens upphandling*	-	-	-	-	-	-	-	-	-	-	-	-	233	
Tjänstemännens attityder	193	176	127	133	176	179	230	270	266	252	288	286	271	 15
Kommunens service och bemötande***	229	147	65	104	187	220	201	276	278	261	287	279	287	 8

