

Lokalt företagsklimat – Ranking 2020

Hofors kommun



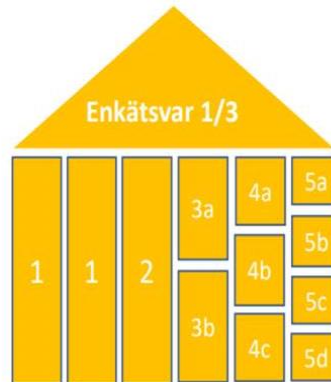
Varför görs uppdateringen?

Syftet med enkätundersökningen och rankingen är att låta företagare ge sin bild av hur de tycker företagsklimatet är i den egna kommunen. Vilka frågor som är mest relevanta förändras över tid. Den uppdatering som görs innebär att enkäten och rankingen riktas tydligare mot områden som kommunen kan påverka.


Rankingens olika delar



Sammanfattande omdöme om företagsklimatet i kommunen



1. Kommunens service och bemötande vid handläggning av företagsärenden
2. Tillgång till kompetens
3. Attityder från
 - a. Kommunpolitiker
 - b. Tjänstemän
4.
 - a. Upphandling
 - b. Konkurrens från kommunen
 - c. Brott och otrygghet
5.
 - a. Vägnät, tåg och flyg
 - b. Mobilnät och Bredband
 - c. Information
 - d. Dialog



1. Marknadsförsörjning 2019
2. Kommunalskatt 2020
3. Entreprenader 2018
4. Jobb i kommunen 2018
5. Företagsamhet 2019

Rankingens olika delar 2020



Sammanfattande omdöme av företagsklimatet i kommunen

Frågor som tagits bort

Tillämpning av lagar och regler
Attityder från allmänheten
Attityder från media
Attityder från skolan



- 1 Kommunens service och bemötande vid handläggning av företagsärenden
- 2 Tillgång till kompetens
- 3a Attityder från kommunpolitiker
- 3b Attityder från tjänstemän
- 4a Upphandling
- 4b Konkurrens från kommunen
- 4c Brott och otrygghet
- 5a Vägnät, tåg och flyg
- 5b Mobilnät och bredband
- 5c Information till företagen
- 5d Dialog med kommunens beslutsfattare

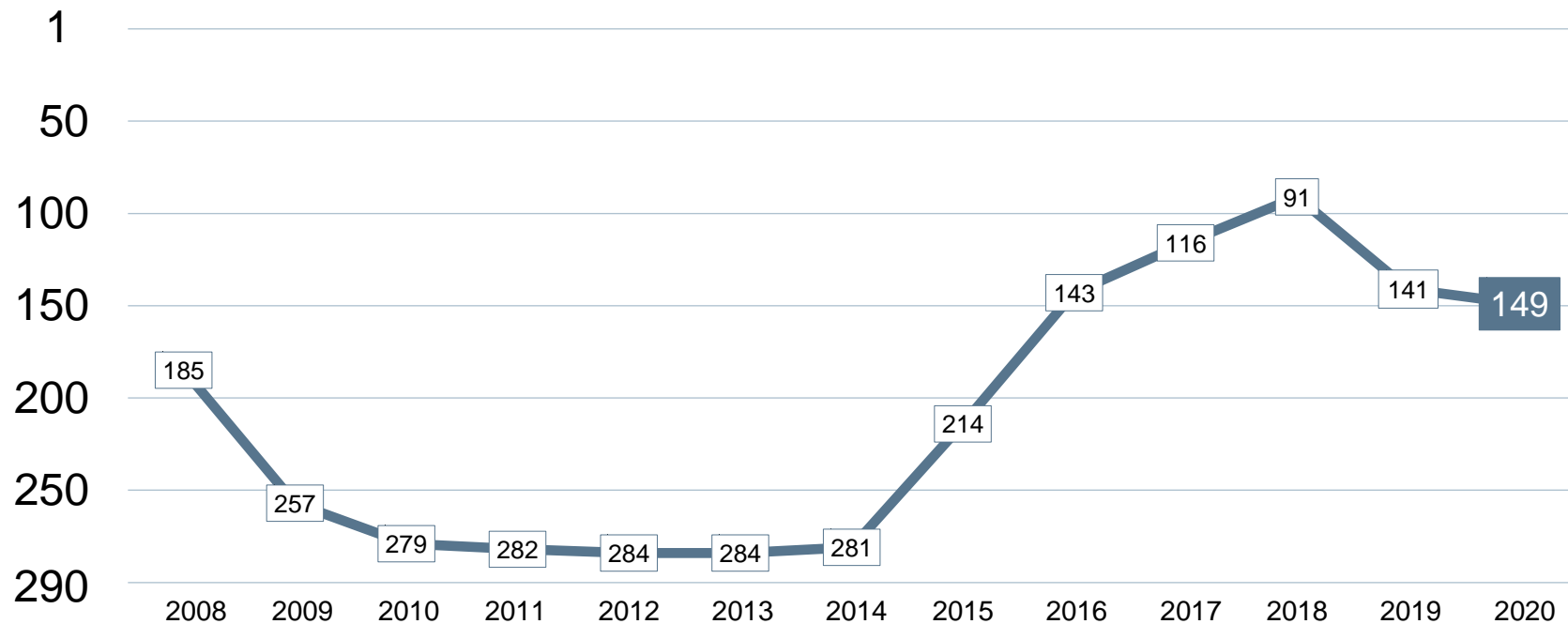


- 1 Marknadsförsörjning 2019
- 2 Kommunkatt 2020
- 3 Entreprenader 2018
- 4 Jobb i kommunen 2018
- 5 Företagsamhet 2019

Statistik som tagits bort

Andel i arbete
Företagande
Nyföretagsamhet

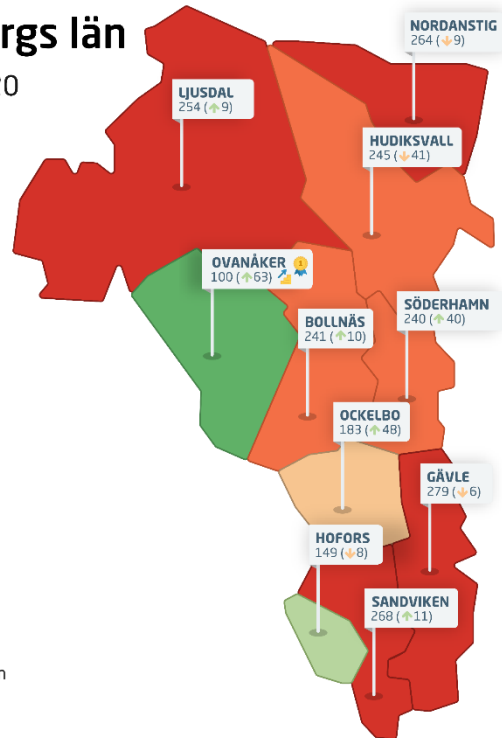
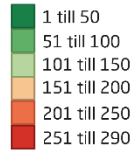
Rankingutveckling Hofors kommun



Alla kommuner i Gävleborgs län

Gävleborgs län

Ranking 2020



🏆 Bästa kommunen
🧗 Bästa klättraren

Alla kommuner i Gävleborgs län

Kommun	Ranking 2020	Förändring från 2019
Ovanåker	100	↗ 63
Hofors	149	↘ 8
Ockelbo	183	↗ 48
Söderhamn	240	↗ 40
Bollnäs	241	↗ 10
Hudiksvall	245	↘ 41
Ljusdal	254	↗ 9
Nordanstig	264	↘ 9
Sandviken	268	↗ 11
Gävle	279	↘ 6

Alla enkätfrågor Hofors kommun

Enkätfråga	2008	2009	2010	2011	2012	2013	2014	2015	2016	2017	2018	2019	2020	Förändring
Sammanfattande omdöme	131	207	244	258	259	270	262	135	89	35	36	56	95	 39
Kommunens information till företagen*	-	-	-	-	-	-	-	-	-	-	-	-	54	
Kommunens upphandling*	-	-	-	-	-	-	-	-	-	-	-	-	74	
Dialog med kommunens beslutsfattare*	-	-	-	-	-	-	-	-	-	-	-	-	106	
Tjänstemännens attityder	212	233	249	219	264	248	238	216	105	95	77	114	111	 3
Kommunens service och bemötande***	129	181	199	233	236	239	248	171	109	89	88	67	114	 47
Kommunpolitikerns attityder	254	228	243	263	256	264	259	180	135	97	85	91	124	 33
Negativ påverkan av brottslighet/otrygghet*	-	-	-	-	-	-	-	-	-	-	-	-	150	
Vägnät, tåg- och flygförbindelser	198	175	186	190	213	188	216	183	166	182	125	184	176	 8
Konkurrens från kommunens verksamheter	147	235	251	216	276	239	262	277	162	133	113	206	191	 15
Medarbetare med relevant kompetens	130	236	229	251	222	191	263	156	98	83	73	133	238	 105
Mobilnät och bredband**	203	229	249	235	201	204	208	156	141	109	82	215	254	 39

