

Lokalt företagsklimat – Ranking 2020

Herrljunga kommun



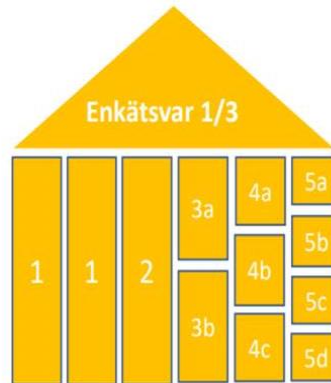
Varför görs uppdateringen?

Syftet med enkätundersökningen och rankingen är att låta företagare ge sin bild av hur de tycker företagsklimatet är i den egna kommunen. Vilka frågor som är mest relevanta förändras över tid. Den uppdatering som görs innebär att enkäten och rankingen riktas tydligare mot områden som kommunen kan påverka.


Rankingens olika delar



Sammanfattande omdöme om företagsklimatet i kommunen



1. Kommunens service och bemötande vid handläggning av företagsärenden
2. Tillgång till kompetens
3. Attityder från
 - a. Kommunpolitiker
 - b. Tjänstemän
4.
 - a. Upphandling
 - b. Konkurrens från kommunen
 - c. Brott och otrygghet
5.
 - a. Vägnät, tåg och flyg
 - b. Mobilnät och Bredband
 - c. Information
 - d. Dialog



1. Marknadsförsörjning 2019
2. Kommunalskatt 2020
3. Entreprenader 2018
4. Jobb i kommunen 2018
5. Företagsamhet 2019

Rankingens olika delar 2020



Sammanfattande omdöme av företagsklimatet i kommunen

Frågor som tagits bort

Tillämpning av lagar och regler
Attityder från allmänheten
Attityder från media
Attityder från skolan



- 1 Kommunens service och bemötande vid handläggning av företagsärenden
- 2 Tillgång till kompetens
- 3a Attityder från kommunpolitiker
- 3b Attityder från tjänstemän
- 4a Upphandling
- 4b Konkurrens från kommunen
- 4c Brott och otrygghet
- 5a Vagnät, tåg och flyg
- 5b Mobilnät och bredband
- 5c Information till företagen
- 5d Dialog med kommunens beslutsfattare

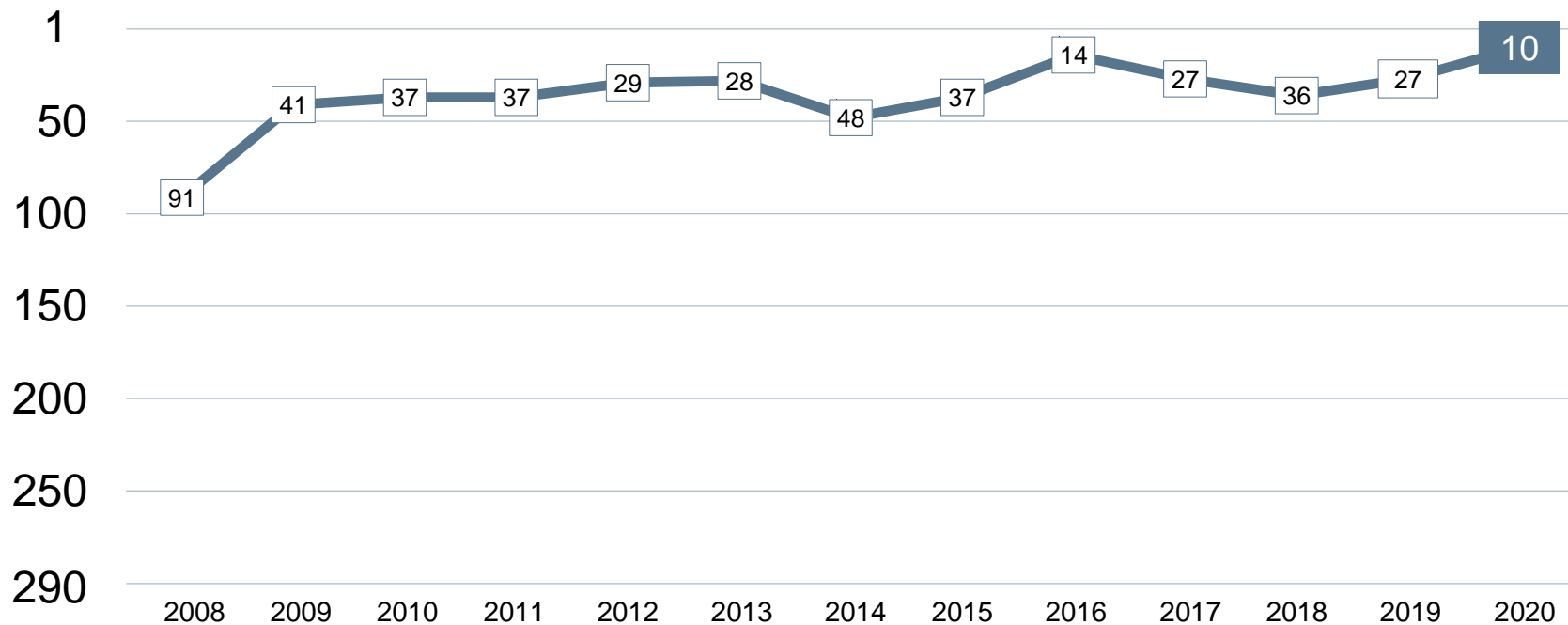


- 1 Marknadsförsörjning 2019
- 2 Kommunkatt 2020
- 3 Entreprenader 2018
- 4 Jobb i kommunen 2018
- 5 Företagsamhet 2019

Statistik som tagits bort


Andel i arbete
Företagande
Nyföretagsamhet



Rankingutveckling Herrljunga kommun




Alla kommuner i Sjuhärad

Sjuhärad Ranking 2020



-  Bästa kommunen
-  Bästa klättraren



Alla kommuner i Sjuhärad

Kommun	Ranking 2020	Förändring från 2019
Vårgårda	3	↗ 1
Herrljunga	10	↗ 17
Borås	99	↘ 2
Tranemo	103	↗ 77
Ulricehamn	110	↗ 10
Svenljunga	208	↘ 2
Bollebygd	222	↘ 114
Mark	231	↘ 26

Alla statistikfaktorer Herrljunga kommun

Faktor	2008	2009	2010	2011	2012	2013	2014	2015	2016	2017	2018	2019	2020	Förändring
Företagsamhet**	-	-	-	-	-	-	-	-	-	-	-	-	59	
Marknadsförsörjning	64	67	67	70	69	68	67	77	70	82	82	88	96	↘ 8
Kommunalskatt	223	205	197	193	209	211	194	203	183	182	180	169	147	↗ 22
Jobb i kommunen*	-	-	-	-	-	-	-	-	-	-	-	-	148	
Entreprenader	183	162	220	229	203	141	137	128	137	158	160	163	149	↗ 14