

Lokalt företagsklimat – Ranking 2018

Heby kommun



Medlemsföretaget Agortus, Svalöv

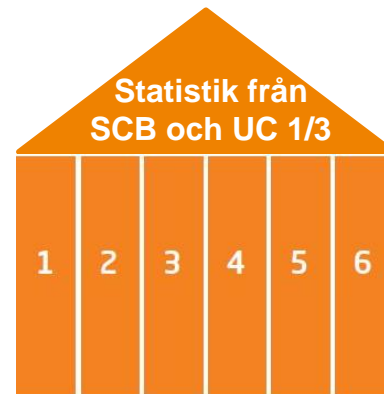
Rankingens olika delar



Sammanfattande omdöme om företagsklimatet i kommunen

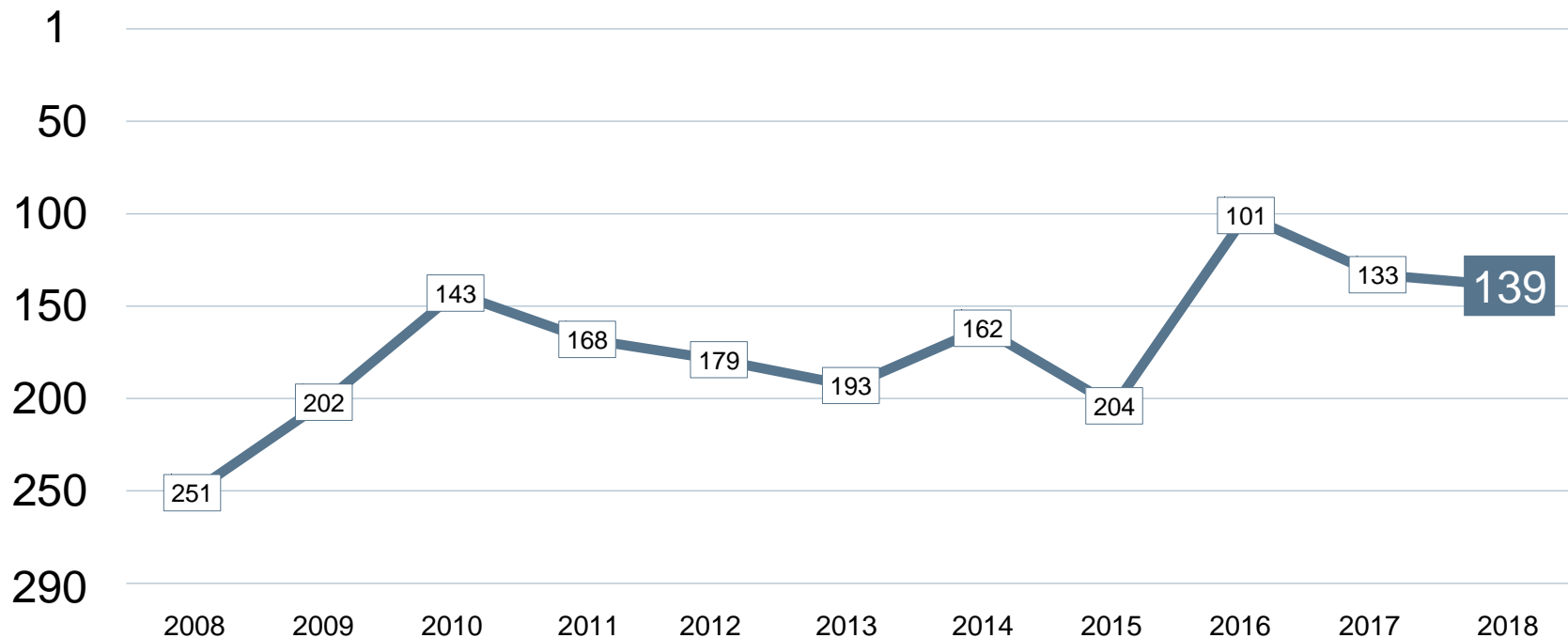


1. Kommunens service till företagen
2. Tillämpning av lagar och regler
3. Tillgång till kompetens
4. Konkurrens från kommunen
5. Infrastruktur
 - a. Vagnät, tåg och flyg
 - b. Tele- och IT-nät
6. Attityder från
 - a. Allmänheten
 - b. Tjänstemän
 - c. Kommunpolitiker
 - d. Media
 - e. Skolan



1. Marknadsförsörjning 2018
2. Kommunalskatt 2019
3. Entreprenader 2017
4. Andel i arbete 2017
5. Företagande 2018
6. Nyföretagsamhet 2018

Rankingutveckling Heby kommun

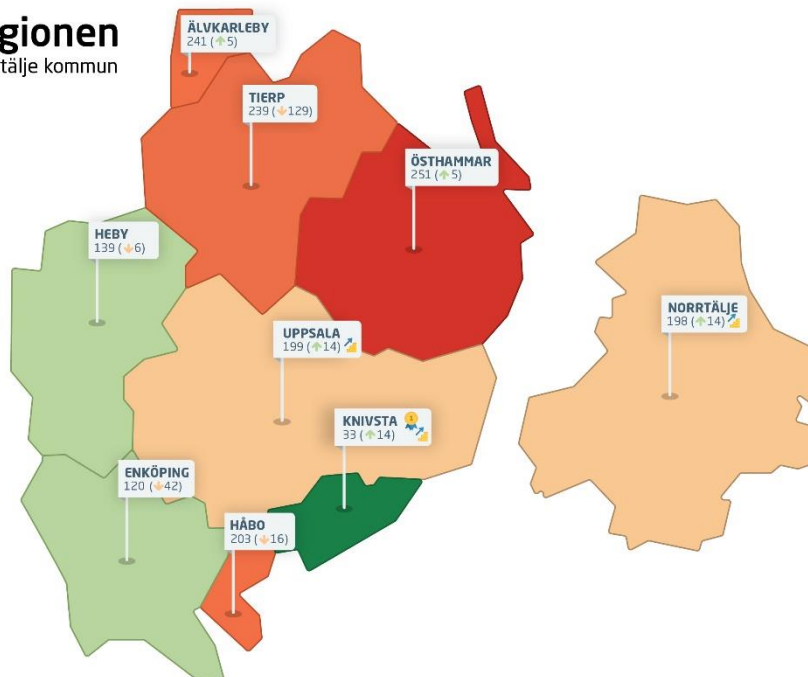





Alla kommuner i Uppsalaregionen

Uppsalaregionen

Uppsala län och Norrtälje kommun

Ranking 2018



 Bästa kommunen
 Bästa klättraren

Alla kommuner i Uppsala län

Kommun	Ranking 2018	Förändring från 2017
Knivsta	33	↗ 14
Enköping	120	↘ -42
Heby	139	↘ -6
Uppsala	199	↗ 14
Håbo	203	↘ -16
Tierp	239	↘ -129
Älvkarleby	241	↗ 5
Östhammar	251	↗ 5

Alla enkätfrågor Heby kommun

Enkätfråga	2008	2009	2010	2011	2012	2013	2014	2015	2016	2017	2018	Förändring
Sammanfattande omdöme	248	218	151	173	185	191	176	218	85	103	109	↘ -6
Kommunpolitikernas attityder	247	205	135	164	186	138	140	174	101	109	79	↗ 30
Konkurrens från kommunens verksamheter	183	81	43	97	73	99	158	112	70	182	99	↗ 83
Tjänstemännens attityder	239	182	114	153	203	141	132	128	95	123	133	↘ -10
Vägnät, tåg- och flygförbindelser	164	181	201	250	226	187	179	197	131	152	145	↗ 7
Service till företag	254	197	113	150	192	172	183	223	115	118	164	↘ -46
Tillämpning av lagar och regler	224	190	100	144	147	95	105	237	61	125	175	↘ -50
Medias attityder	250	207	160	151	166	127	104	133	107	150	186	↘ -36
Medarbetare med relevant kompetens	195	162	171	184	235	238	171	228	199	249	205	↗ 44
Allmänhetens attityder	253	239	180	171	237	179	153	216	124	202	256	↘ -54
Skolans attityder	250	245	246	269	187	228	229	234	179	245	257	↘ -12
Tele- och IT-nät	195	257	221	268	229	237	242	255	237	278	259	↗ 19

Alla statistikfaktorer

Heby kommun

Faktor	2008	2009	2010	2011	2012	2013	2014	2015	2016	2017	2018	Förändring
Entreprenader	191	32	27	33	31	24	25	25	73	83	59	↗ 24
Nyföretagsamhet	72	76	122	77	87	227	84	43	88	150	86	↗ 64
Marknadsförsörjning	139	145	134	132	136	146	144	126	127	116	126	↘ -10
Andel i arbete	178	181	176	157	158	156	151	142	139	133	136	↘ -3
Företagande	172	212	224	237	207	231	200	219	176	186	205	↘ -19
Kommunalskatt	254	216	212	210	239	253	239	230	270	259	258	↗ 1

Förändring är möjligt

Rankingutveckling 2008-2018



Vad kännetecknar ett bra mål?

Sätt ett mål för ditt arbete

- ✓ Målet tas fram i samverkan med näringslivet
- ✓ Målet är konkret, mätbart och realistiskt
- ✓ Målet är brett förankrat internt i kommunen: vad, när och vem?
- ✓ Målet är vägledande i kommunens strategiska arbete
- ✓ Målet kommuniceras till hela näringslivet
- ✓ Målet följs upp

Långsiktighet

- ✓ Arbetet måste genomsyra hela kommunen under flera år