



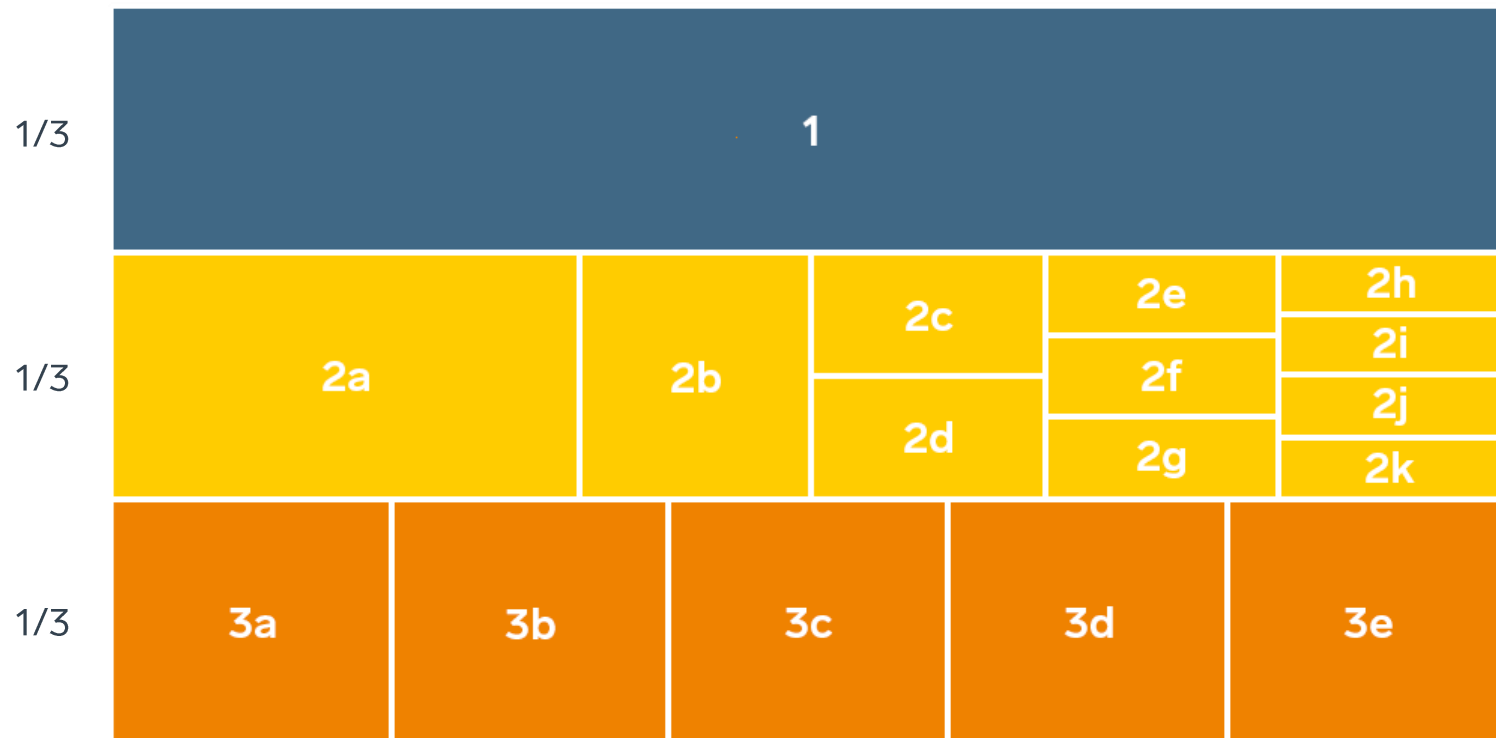
SVENSKT NÄRINGS LIV



Ranking lokalt företagsklimat 2021

Härjedalens kommun

Rankingens olika delar



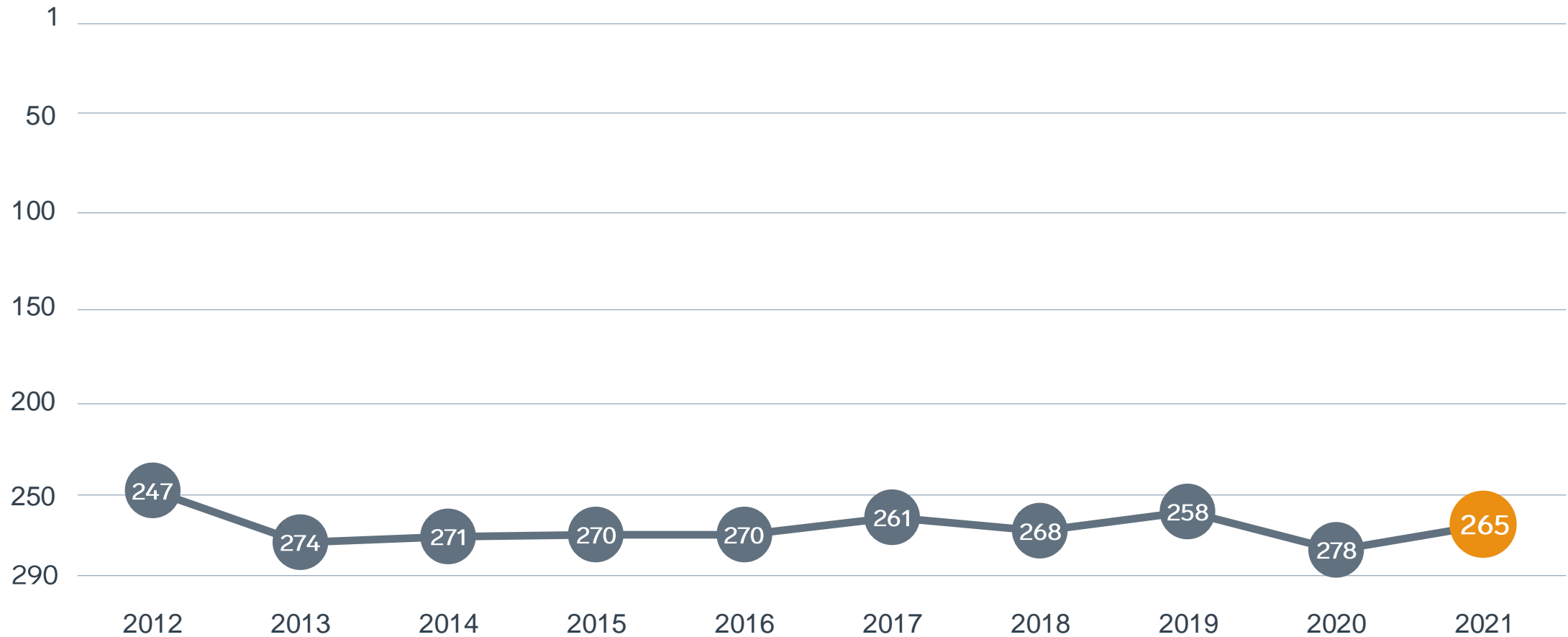
Enkät svar

1. Sammanfattande omdöme (1/3)
- 2a. Kommunens service och bemötande (1/9)
- 2b. Tillgång till medarbetare med relevant kompetens (1/18)
- 2c. Kommunpolitikernas attityder (1/36)
- 2d. Tjänstemännens attityder (1/36)
- 2e. Kommunens upphandling (1/54)
- 2f. Konkurrens från kommunens verksamheter (1/54)
- 2g. Negativ påverkan av brottslighet/otrygghet (1/54)
- 2h. Vägnät, tåg- och flygförbindelser (1/72)
- 2i. Mobilnät och bredband (1/72)
- 2j. Kommunens information till företagen (1/72)
- 2k. Dialog med kommunens beslutsfattare (1/72)

Statistikfaktorer (från SCB och UC)

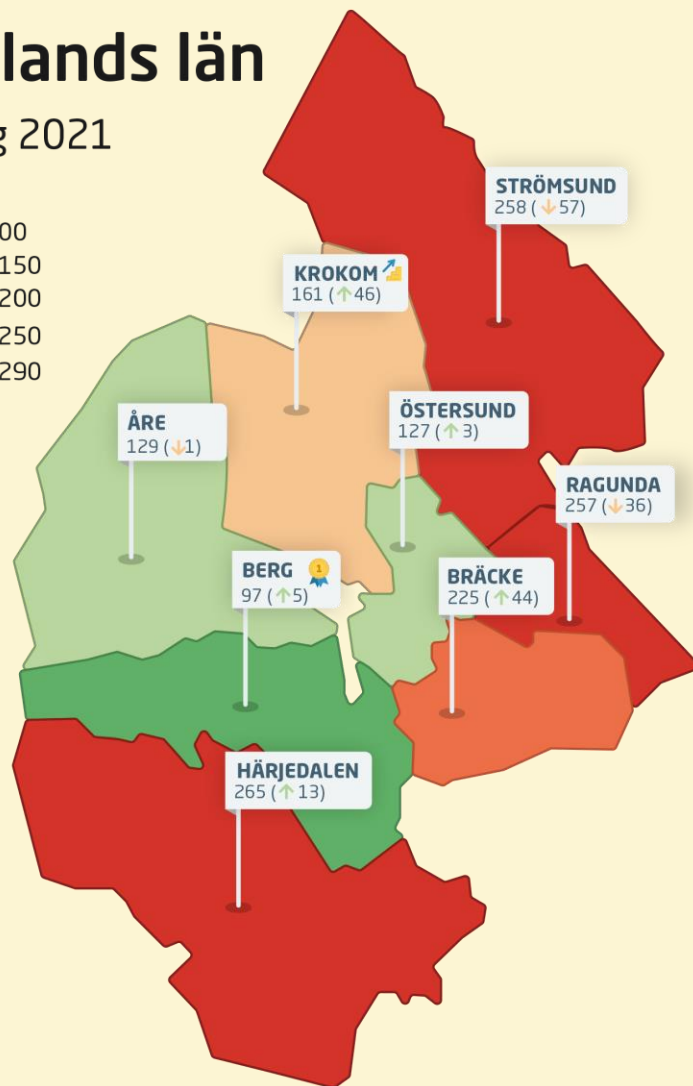
- 3a. Marknadsförsörjning 2020 (1/15)
- 3b. Kommunalskatt 2021 (1/15)
- 3c. Entreprenader 2019 (1/15)
- 3d. Jobb i kommunen 2019 (1/15)
- 3e. Företagsamhet 2020 (1/15)

Rankingutveckling Härjedalens kommun



Jämtlands län

Ranking 2021



Alla kommuner i Jämtlands län

Bästa kommun: Berg

Bästa klättrare: Krokoms kommun

Alla kommuner i Jämtlands län

Kommun	Ranking 2021	Förändring från 2020	
Berg	97	↗	5
Östersund	127	↗	3
Åre	129	↘	1
Krokom	161	↗	46
Bräcke	225	↗	44
Ragunda	257	↘	36
Strömsund	258	↘	57
Härjedalen	265	↗	13

Alla kommuner i Jämtlands län

Kommun	Ranking 2021	Förändring från 2020		Kommungrupp	Ranking i kommungrupp
Berg	97	↗	5	5	9
Östersund	127	↗	3	3	6
Åre	129	↘	1	9	8
Krokom	161	↗	46	4	34
Bräcke	225	↗	44	5	27
Ragunda	257	↘	36	8	30
Strömsund	258	↘	57	8	31
Härjedalen	265	↗	13	9	15

Alla enkätfrågor

Härjedalens kommun

Enkätfråga	2012	2013	2014	2015	2016	2017	2018	2019	2020	2021	Förändring
Sammanfattande omdöme	258	272	279	270	283	281	267	266	277	253	↗ 24
Negativ påverkan av brottslighet/otrygghet	-	-	-	-	-	-	-	-	51	17	↗ 34
Konkurrens från kommunens verksamheter	181	226	238	225	276	120	156	162	77	133	↘ 56
Kommunens upphandling	-	-	-	-	-	-	-	-	284	223	↗ 61
Tillgång till medarbetare med relevant kompetens	265	285	279	285	272	282	285	272	283	241	↗ 42
Kommunpolitikens attityder	249	261	272	250	259	223	231	212	266	243	↗ 23
Mobilnät och bredband	257	281	271	266	266	261	280	255	264	251	↗ 13
Kommunens service och bemötande	265	266	277	262	279	273	274	247	283	251	↗ 32
Tjänstemännens attityder	257	249	270	231	256	266	260	248	259	259	+/- 0
Dialog med kommunens beslutsfattare	-	-	-	-	-	-	-	-	285	269	↗ 16
Vägnät, tåg- och flygförbindelser	282	288	280	289	287	287	286	271	282	271	↗ 11
Kommunens information till företagen	-	-	-	-	-	-	-	-	286	273	↗ 13

Alla statistikfaktorer

Härjedalens kommun

Faktor	2012	2013	2014	2015	2016	2017	2018	2019	2020	2021	Förändring
Företagsamhet	-	-	-	-	-	-	-	-	18	19	↓ 1
Jobb i kommunen	-	-	-	-	-	-	-	-	50	78	↓ 28
Entreprenader	130	140	196	183	169	184	234	226	208	280	↓ 72
Marknadsförsörjning	238	254	250	255	252	248	249	243	232	225	↑ 7
Kommunalskatt	251	254	240	231	214	210	208	192	246	245	↑ 1