

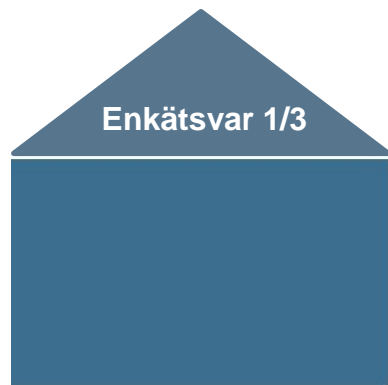
Lokalt företagsklimat – Ranking 2018

Hallstahammars kommun

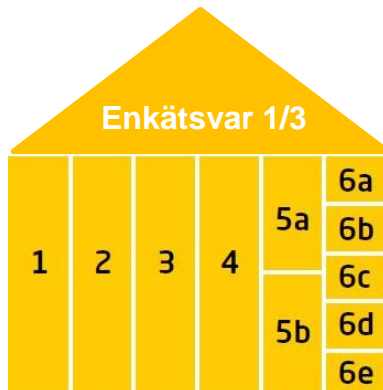


Medlemsföretaget Agortus, Svalöv

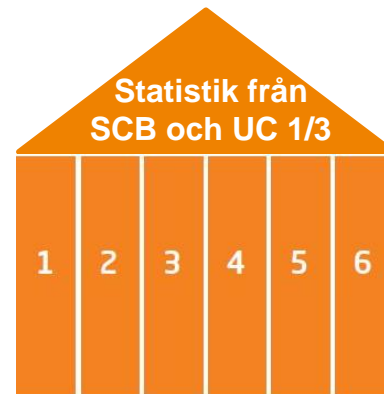
Rankingens olika delar



Sammanfattande omdöme om företagsklimatet i kommunen

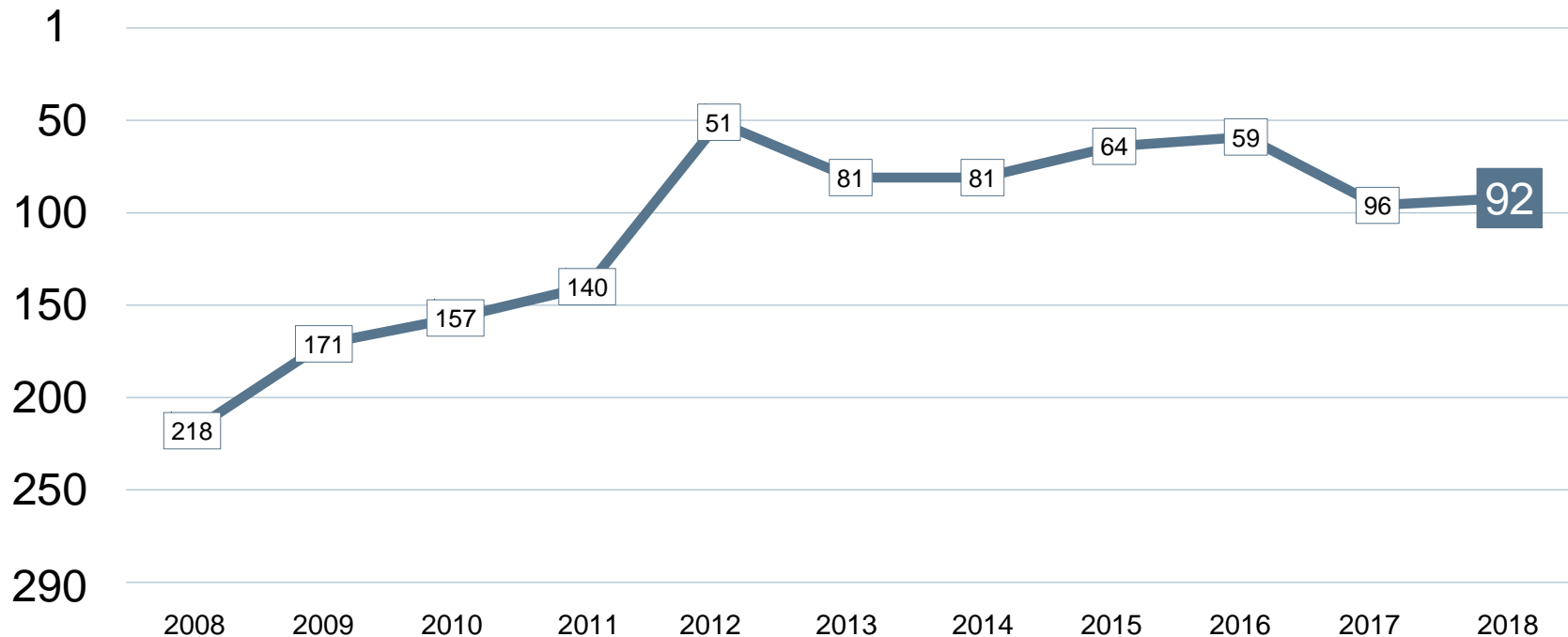


1. Kommunens service till företagen
2. Tillämpning av lagar och regler
3. Tillgång till kompetens
4. Konkurrens från kommunen
5. Infrastruktur
 - a. Vagnät, tåg och flyg
 - b. Tele- och IT-nät
6. Attityder från
 - a. Allmänheten
 - b. Tjänstemän
 - c. Kommunpolitiker
 - d. Media
 - e. Skolan



1. Marknadsförsörjning 2018
2. Kommunalskatt 2019
3. Entreprenader 2017
4. Andel i arbete 2017
5. Företagande 2018
6. Nyföretagsamhet 2018

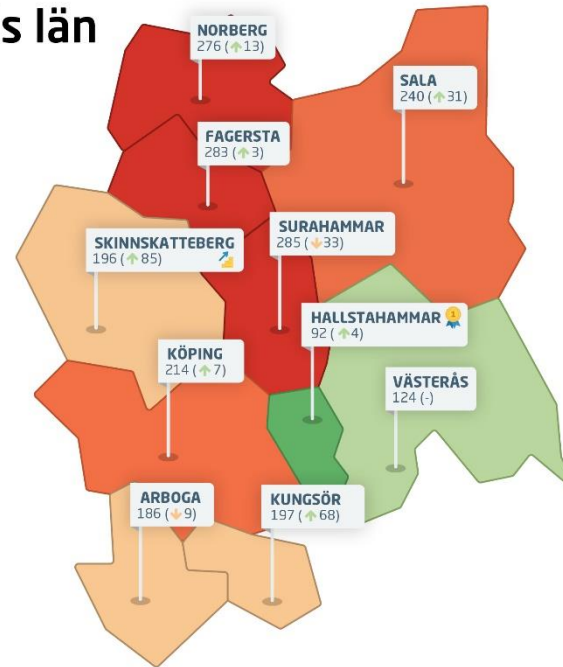
Rankingutveckling Hallstahammars kommun





Alla kommuner i Västmanlands län

Västmanlands län

Ranking 2018




-  Bästa kommunen
-  Bästa klättraren

Alla kommuner i Västmanlands län

Kommun	Ranking 2018	Förändring från 2017
Hallstahammar	92	↗ 4
Västerås	124	+/- 0
Arboga	186	↘ -9
Skinnskatteberg	196	↗ 85
Kungsör	197	↗ 68
Köping	214	↗ 7
Sala	240	↗ 31
Norberg	276	↗ 13
Fagersta	283	↗ 3
Surahammar	285	↘ -33

Alla enkätfrågor

Hallstahammars kommun

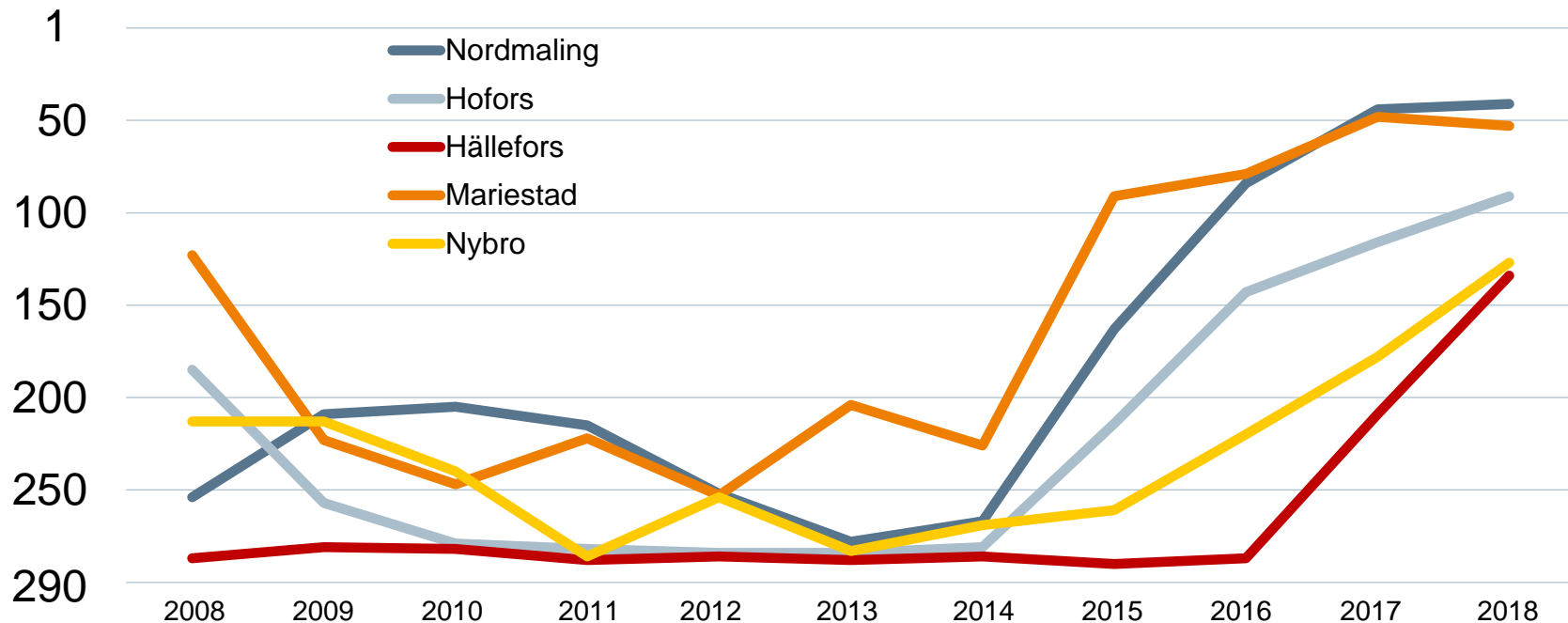
Enkätfråga	2008	2009	2010	2011	2012	2013	2014	2015	2016	2017	2018	Förändring
Sammanfattande omdöme	156	137	111	87	16	18	33	22	39	60	104	 -44
Service till företag	148	162	135	66	13	24	17	28	25	49	44	 5
Medarbetare med relevant kompetens	235	141	182	261	78	235	205	82	75	141	48	 93
Vägnät, tåg- och flygförbindelser	117	109	108	96	92	105	72	91	85	50	50	+/- 0
Tillämpning av lagar och regler	188	205	156	108	15	16	17	31	25	76	53	 23
Kommunpolitikerns attityder	158	171	162	85	28	22	18	46	53	60	74	 -14
Skolans attityder	199	149	234	130	15	83	109	94	87	178	95	 83
Tjänstemännens attityder	140	110	155	91	17	26	19	46	48	62	99	 -37
Tele- och IT-nät	261	197	153	154	61	106	68	51	126	135	100	 35
Medias attityder	187	172	185	154	69	189	76	92	64	155	131	 24
Allmänhetens attityder	248	94	230	184	117	121	91	163	135	227	149	 78
Konkurrens från kommunens verksamheter	201	156	67	170	40	62	160	171	107	140	171	 -31

Alla statistikfaktorer Hallstahammars kommun

Faktor	2008	2009	2010	2011	2012	2013	2014	2015	2016	2017	2018	Förändring
Kommunalskatt	181	135	131	132	122	151	132	117	102	97	96	↗ 1
Entreprenader	254	192	232	220	207	235	97	91	104	121	111	↗ 10
Marknadsförsörjning	119	127	144	136	120	118	131	125	118	122	121	↗ 1
Andel i arbete	226	235	236	249	246	237	252	243	234	203	188	↗ 15
Nyföretagsamhet	261	247	277	264	193	247	272	248	204	246	216	↗ 30
Företagande	246	240	233	233	233	228	247	250	240	237	233	↗ 4

Förändring är möjligt

Rankingutveckling 2008-2018



Vad kännetecknar ett bra mål?

Sätt ett mål för ditt arbete

- ✓ Målet tas fram i samverkan med näringslivet
- ✓ Målet är konkret, mätbart och realistiskt
- ✓ Målet är brett förankrat internt i kommunen: vad, när och vem?
- ✓ Målet är vägledande i kommunens strategiska arbete
- ✓ Målet kommuniceras till hela näringslivet
- ✓ Målet följs upp

Långsiktighet

- ✓ Arbetet måste genomsyra hela kommunen under flera år