

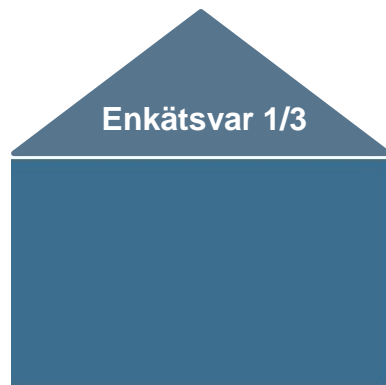
# Lokalt företagsklimat – Ranking 2018

## Hallsbergs kommun

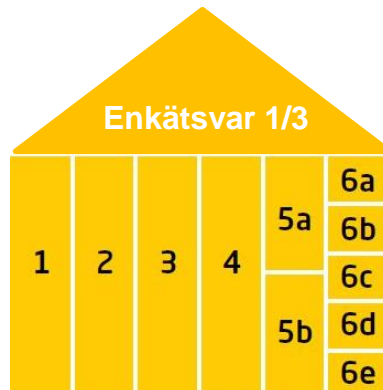


Medlemsföretaget Agortus, Svalöv

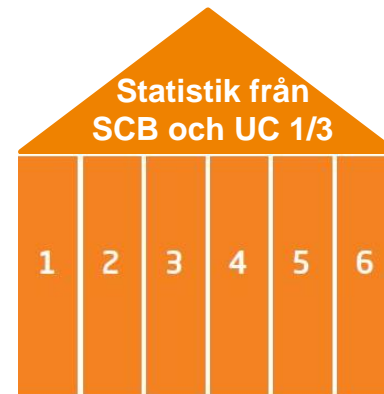
# Rankingens olika delar



Sammanfattande omdöme om företagsklimatet i kommunen

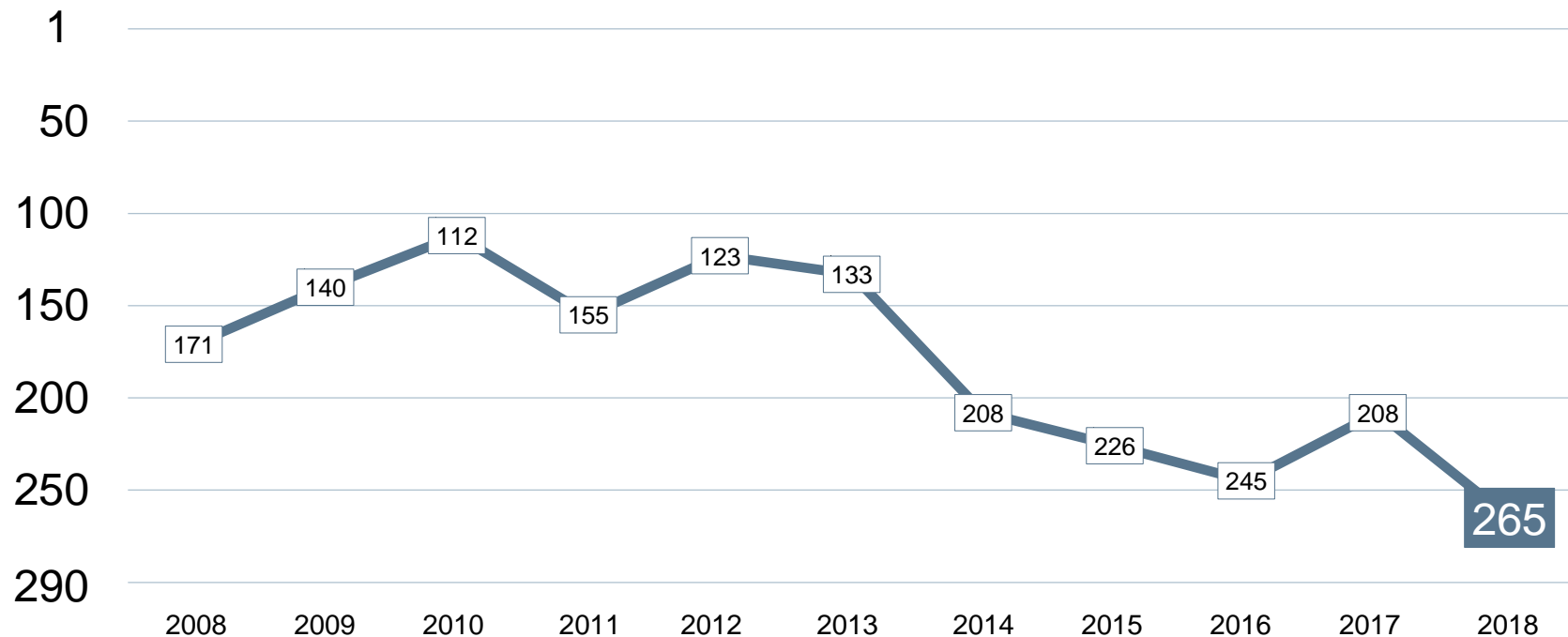


1. Kommunens service till företagen
2. Tillämpning av lagar och regler
3. Tillgång till kompetens
4. Konkurrens från kommunen
5. Infrastruktur
  - a. Vagnät, tåg och flyg
  - b. Tele- och IT-nät
6. Attityder från
  - a. Allmänheten
  - b. Tjänstemän
  - c. Kommunpolitiker
  - d. Media
  - e. Skolan



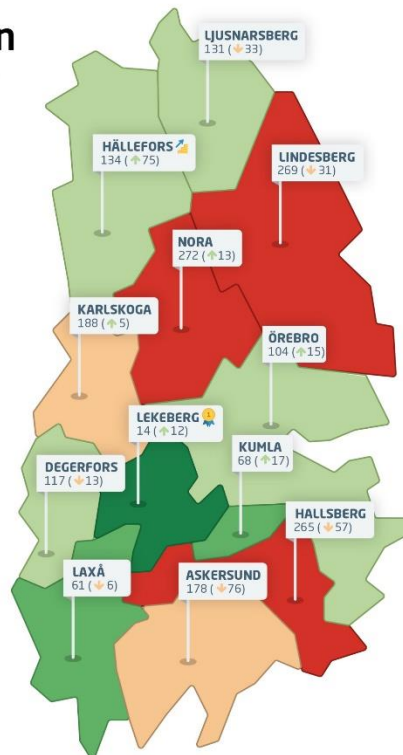

1. Marknadsförsörjning 2018
2. Kommunalskatt 2019
3. Entreprenader 2017
4. Andel i arbete 2017
5. Företagande 2018
6. Nyföretagsamhet 2018



# Rankingutveckling Hallsbergs kommun



# Alla kommuner i Örebro län

## Örebro län Ranking 2018



 Bästa kommunen  
 Bästa klättraren

# Alla kommuner i Örebro län

Kommun	Ranking 2018	Förändring från 2017
Lekeberg	14	↗ 12
Laxå	61	↘ -6
Kumla	68	↗ 17
Örebro	104	↗ 15
Degerfors	117	↘ -13
Ljusnarsberg	131	↘ -33
Hällefors	134	↗ 75
Askersund	178	↘ -76
Karlskoga	188	↗ 5
Hallsberg	265	↘ -57
Lindesberg	269	↘ -31
Nora	272	↗ 13

# Alla enkätfrågor

## Hallsbergs kommun

Enkätfråga	2008	2009	2010	2011	2012	2013	2014	2015	2016	2017	2018	Förändring
<b>Sammanfattande omdöme</b>	<b>169</b>	<b>145</b>	<b>114</b>	<b>153</b>	<b>120</b>	<b>127</b>	<b>208</b>	<b>255</b>	<b>239</b>	<b>227</b>	<b>254</b>	↘ -27
Vägnät, tåg- och flygförbindelser	22	8	9	7	6	9	29	9	16	13	29	↘ -16
Tele- och IT-nät	39	43	18	65	14	23	112	63	69	90	175	↘ -85
Konkurrens från kommunens verksamheter	106	119	46	104	166	153	222	159	213	113	217	↘ -104
Kommunpolitikernas attityder	149	131	107	122	96	91	158	218	221	193	235	↘ -42
Tillämpning av lagar och regler	111	107	35	70	73	85	126	163	218	116	242	↘ -126
Tjänstemännens attityder	133	102	58	103	88	116	123	214	222	152	249	↘ -97
Service till företag	111	115	77	70	68	125	162	210	229	241	259	↘ -18
Allmänhetens attityder	171	232	176	237	201	187	205	244	275	206	265	↘ -59
Medarbetare med relevant kompetens	181	163	150	194	164	172	265	112	195	179	269	↘ -90
Skolans attityder	203	104	80	255	106	177	150	170	232	101	269	↘ -168
Medias attityder	247	176	232	275	211	222	268	178	285	260	283	↘ -23

# Alla statistikfaktorer Hallsbergs kommun

Faktor	2008	2009	2010	2011	2012	2013	2014	2015	2016	2017	2018	Förändring
Marknadsförsörjning	132	140	145	145	135	140	134	139	130	121	119	↗ 2
Kommunalskatt	150	124	120	122	111	93	121	104	148	144	143	↗ 1
Entreprenader	244	201	203	194	212	203	230	239	226	191	143	↗ 48
Andel i arbete	169	150	149	168	176	159	171	153	151	130	145	↘ -15
Företagande	262	248	259	260	254	243	246	221	229	225	240	↘ -15
Nyföretagsamhet	220	219	270	288	228	251	170	222	223	214	242	↘ -28

# Förändring är möjligt

## Rankingutveckling 2008-2018





## Vad kännetecknar ett bra mål?

### Sätt ett mål för ditt arbete

- ✓ Målet tas fram i samverkan med näringslivet
- ✓ Målet är konkret, mätbart och realistiskt
- ✓ Målet är brett förankrat internt i kommunen: vad, när och vem?
- ✓ Målet är vägledande i kommunens strategiska arbete
- ✓ Målet kommuniceras till hela näringslivet
- ✓ Målet följs upp

### Långsiktighet

- ✓ Arbetet måste genomsyra hela kommunen under flera år