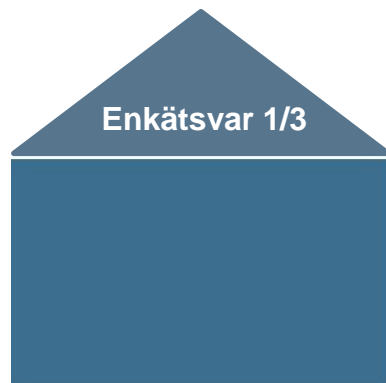


# Lokalt företagsklimat – Ranking 2019

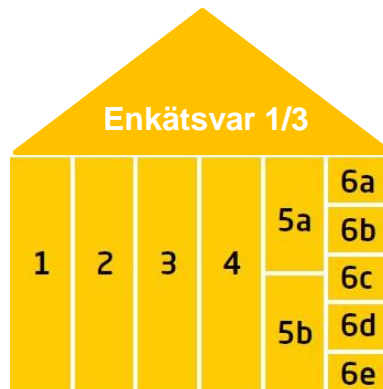
## Hällefors kommun



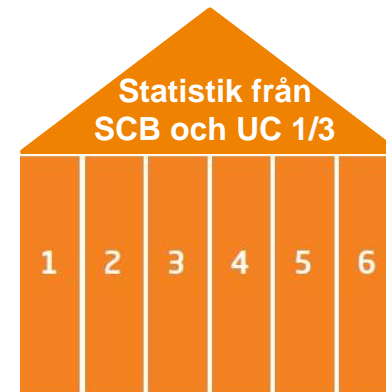
# Rankingens olika delar



Sammanfattande omdöme om företagsklimatet i kommunen

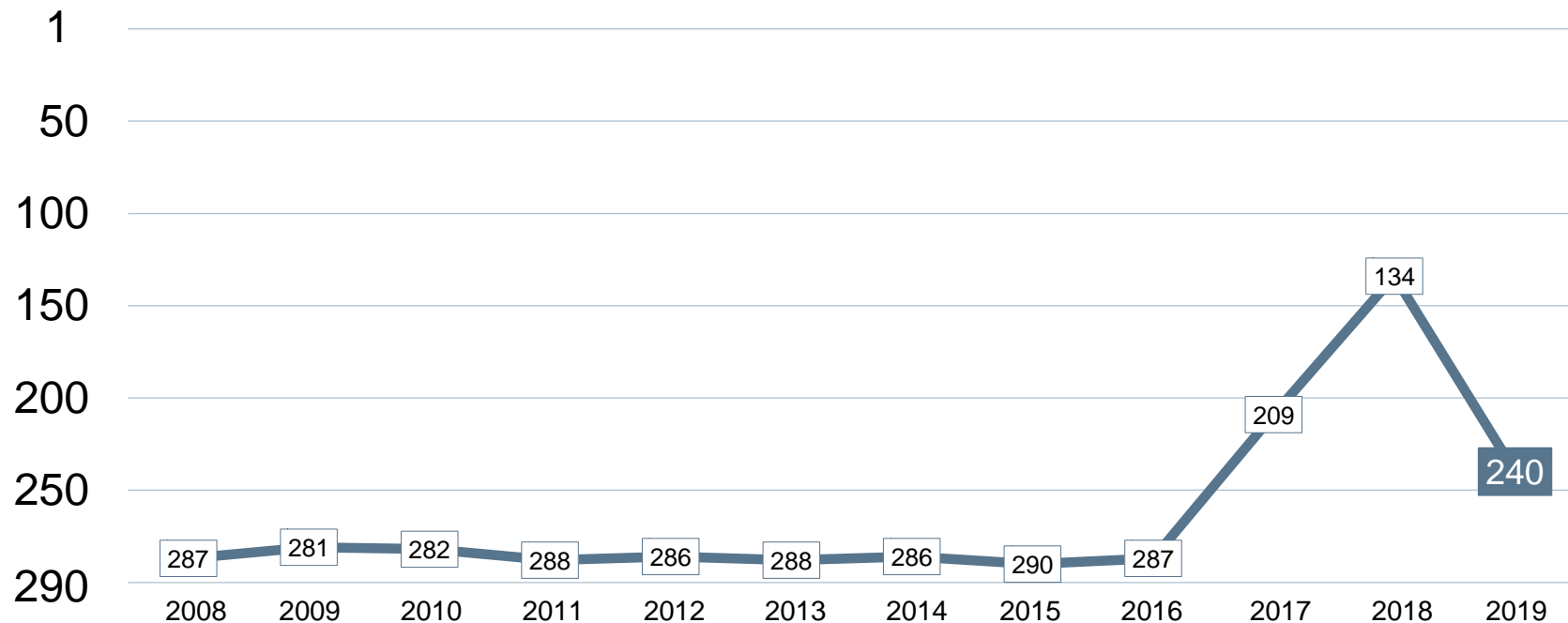


1. Kommunens service till företagen
2. Tillämpning av lagar och regler
3. Tillgång till kompetens
4. Konkurrens från kommunen
5. Infrastruktur
  - a. Vagnät, tåg och flyg
  - b. Tele- och IT-nät
6. Attityder från
  - a. Allmänheten
  - b. Tjänstemän
  - c. Kommunpolitiker
  - d. Media
  - e. Skolan



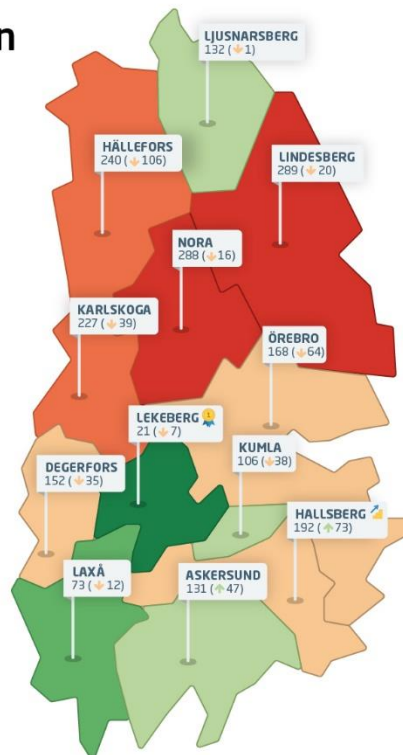

1. Marknadsförsörjning 2018
2. Kommunalskatt 2019
3. Entreprenader 2017
4. Andel i arbete 2017
5. Företagande 2018
6. Nyföretagsamhet 2018



# Rankingutveckling Hällefors kommun



# Alla kommuner i Örebro län

## Örebro län Ranking 2019



 Bästa kommunen  
 Bästa klättraren

# Alla kommuner i Örebro län

Kommun	Ranking 2019	Förändring från 2018
Lekeberg	21	↓ 7
Laxå	73	↓ 12
Kumla	106	↓ 38
Askersund	131	↑ 47
Ljusnarsberg	132	↓ 1
Degerfors	152	↓ 35
Örebro	168	↓ 64
Hallsberg	192	↑ 73
Karlskoga	227	↓ 39
Hällefors	240	↓ 106
Nora	288	↓ 16
Lindesberg	289	↓ 20

# Alla enkätfrågor

## Hällefors kommun

Enkätfråga	2008	2009	2010	2011	2012	2013	2014	2015	2016	2017	2018	2019	Förändring
<b>Sammanfattande omdöme</b>	<b>269</b>	<b>243</b>	<b>271</b>	<b>286</b>	<b>284</b>	<b>264</b>	<b>278</b>	<b>287</b>	<b>278</b>	<b>183</b>	<b>90</b>	<b>179</b>	↘ 89
Skolans attityder	286	285	272	289	286	281	286	287	213	121	64	96	↘ 32
Tillämpning av lagar och regler	279	202	250	282	286	252	274	285	247	140	99	114	↘ 15
Tele- och IT-nät	251	188	59	114	132	27	48	103	71	29	52	147	↘ 95
Tjänstemännens attityder	270	251	252	280	263	269	271	279	236	145	54	154	↘ 100
Service till företag	284	255	276	287	285	289	288	290	275	153	62	190	↘ 128
Kommunpolitikens attityder	275	267	269	286	282	278	280	283	268	154	64	213	↘ 149
Vägnät, tåg- och flygförbindelser	270	268	257	271	276	276	250	263	219	176	209	238	↘ 29
Medarbetare med relevant kompetens	287	287	286	287	289	276	283	278	288	120	75	242	↘ 167
Medias attityder	285	279	270	290	273	285	290	290	288	133	206	243	↘ 37
Allmänhetens attityder	275	279	290	288	290	278	289	289	288	192	257	266	↘ 9
Konkurrens från kommunens verksamheter	223	216	116	160	59	234	139	139	171	103	124	269	↘ 145

# Alla statistikfaktorer

## Hällefors kommun

Faktor	2008	2009	2010	2011	2012	2013	2014	2015	2016	2017	2018	2019	Förändring
Entreprenader	138	121	184	212	195	254	214	216	221	212	108	142	↘ 34
Kommunalskatt	211	235	230	228	215	191	232	222	205	203	202	186	↗ 16
Företagande	229	226	230	198	222	242	214	205	230	229	235	248	↘ 13
Marknadsförsörjning	228	240	241	240	230	238	242	235	240	249	246	250	↘ 4
Nyföretagsamhet	204	267	181	227	239	233	162	287	286	237	268	270	↘ 2
Andel i arbete	276	281	281	286	282	286	286	283	277	285	285	285	+/- 0