



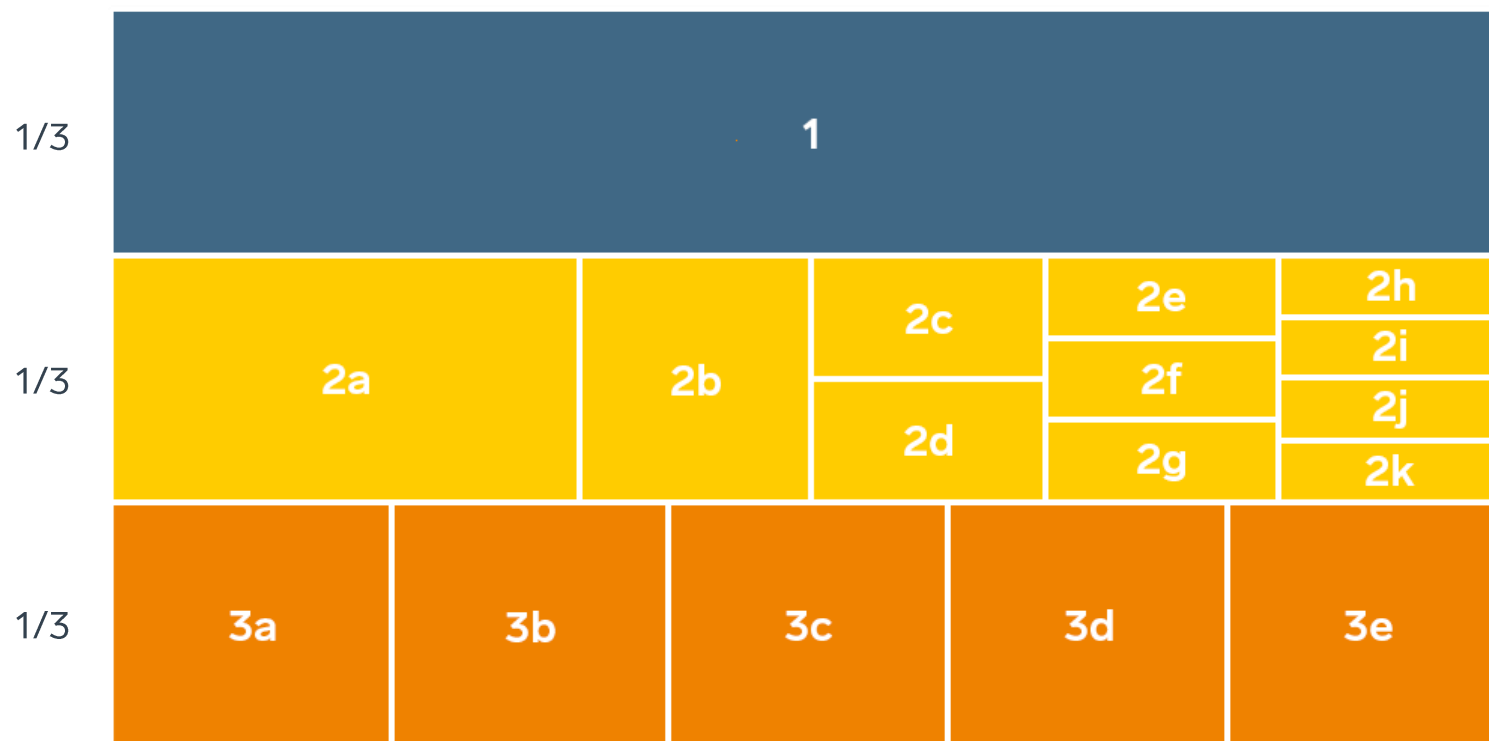
SVENSKT NÄRINGSLIV



Ranking lokalt företagsklimat 2021

Habo kommun

Rankingens olika delar



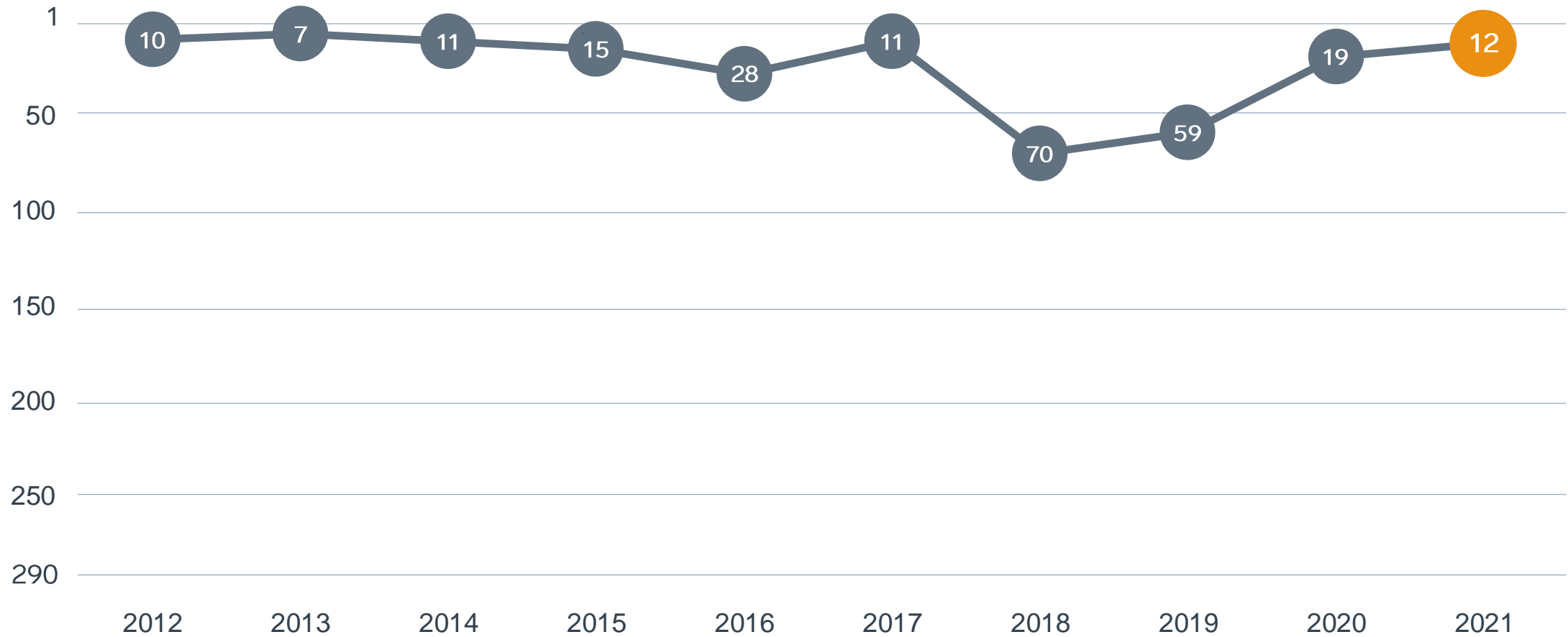
Enkät svar

1. Sammanfattande omdöme (1/3)
- 2a. Kommunens service och bemötande (1/9)
- 2b. Tillgång till medarbetare med relevant kompetens (1/18)
- 2c. Kommunpolitikernas attityder (1/36)
- 2d. Tjänstemännens attityder (1/36)
- 2e. Kommunens upphandling (1/54)
- 2f. Konkurrens från kommunens verksamheter (1/54)
- 2g. Negativ påverkan av brottslighet/otrygghet (1/54)
- 2h. Vägnät, tåg- och flygförbindelser (1/72)
- 2i. Mobilnät och bredband (1/72)
- 2j. Kommunens information till företagen (1/72)
- 2k. Dialog med kommunens beslutsfattare (1/72)

Statistikfaktorer (från SCB och UC)

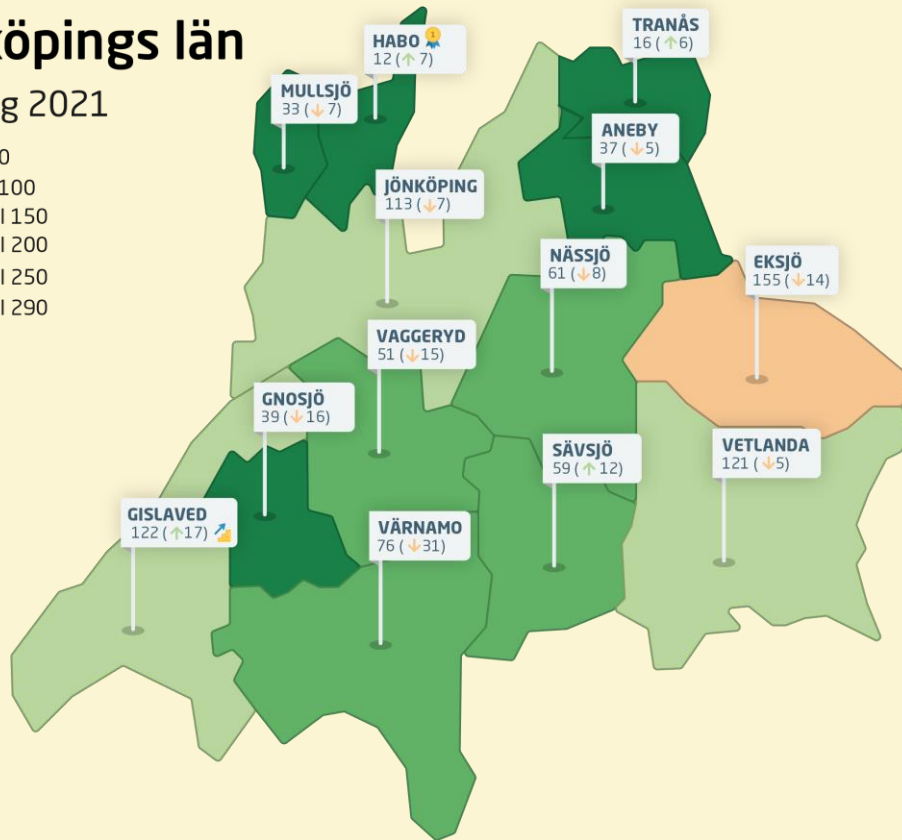
- 3a. Marknadsförsörjning 2020 (1/15)
- 3b. Kommunalskatt 2021 (1/15)
- 3c. Entreprenader 2019 (1/15)
- 3d. Jobb i kommunen 2019 (1/15)
- 3e. Företagsamhet 2020 (1/15)

Rankingutveckling Habo kommun



Jönköpings län

Ranking 2021



Alla kommuner i Jönköpings län

Bästa kommun: Habo

Bästa klättrare: Gislaved

Alla kommuner i Jönköpings län

Kommun	Ranking 2021	Förändring från 2020	
Habo	12	↗	7
Tranås	16	↗	6
Mullsjö	33	↘	7
Aneby	37	↘	5
Gnosjö	39	↘	16
Vaggeryd	51	↘	15
Sävsjö	59	↗	12
Nässjö	61	↘	8
Värnamo	76	↘	31
Jönköping	113	↘	7
Vetlanda	121	↘	5
Gislaved	122	↗	17
Eksjö	155	↘	14

Alla kommuner i Jönköpings län

Kommun	Ranking 2021	Förändring från 2020		Kommungrupp	Ranking i kommungrupp
Habo	12	↗	7	4	3
Tranås	16	↗	6	5	2
Mullsjö	33	↘	7	4	9
Aneby	37	↘	5	4	11
Gnosjö	39	↘	16	7	5
Vaggeryd	51	↘	15	5	5
Sävsjö	59	↗	12	7	12
Nässjö	61	↘	8	5	6
Värnamo	76	↘	31	6	6
Jönköping	113	↘	7	3	4
Vetlanda	121	↘	5	8	12
Gislaved	122	↗	17	8	13
Eksjö	155	↘	14	7	30

Alla enkätfrågor

Habo kommun

Enkätfråga	2012	2013	2014	2015	2016	2017	2018	2019	2020	2021	Förändring
Sammanfattande omdöme	1	2	2	5	38	14	62	57	10	7	↗ 3
Kommunens information till företagen	-	-	-	-	-	-	-	-	12	2	↗ 10
Dialog med kommunens beslutsfattare	-	-	-	-	-	-	-	-	27	4	↗ 23
Tillgång till medarbetare med relevant kompetens	3	2	8	9	17	15	208	18	17	8	↗ 9
Kommunpolitikernas attityder	2	2	4	11	22	28	65	52	19	11	↗ 8
Kommunens upphandling	-	-	-	-	-	-	-	-	70	14	↗ 56
Tjänstemännens attityder	6	2	6	11	63	42	132	99	57	19	↗ 38
Negativ påverkan av brottslighet/otrygghet	-	-	-	-	-	-	-	-	17	20	↘ 3
Kommunens service och bemötande	2	2	4	14	65	18	78	108	63	21	↗ 42
Konkurrens från kommunens verksamheter	2	3	3	14	39	17	82	66	33	25	↗ 8
Vägnät, tåg- och flygförbindelser	17	12	14	23	19	16	64	52	89	53	↗ 36
Mobilnät och bredband	3	4	7	28	53	42	115	75	72	68	↗ 4

Alla statistikfaktorer

Habo kommun

Faktor	2012	2013	2014	2015	2016	2017	2018	2019	2020	2021	Förändring	
Marknadsförsörjning	55	52	59	59	59	62	62	60	73	72	↗	1
Entreprenader	59	61	52	71	87	96	137	107	89	108	↘	19
Företagsamhet	-	-	-	-	-	-	-	-	126	138	↘	12
Kommunalskatt	138	190	207	205	185	184	181	233	213	210	↗	3
Jobb i kommunen	-	-	-	-	-	-	-	-	225	223	↗	2