



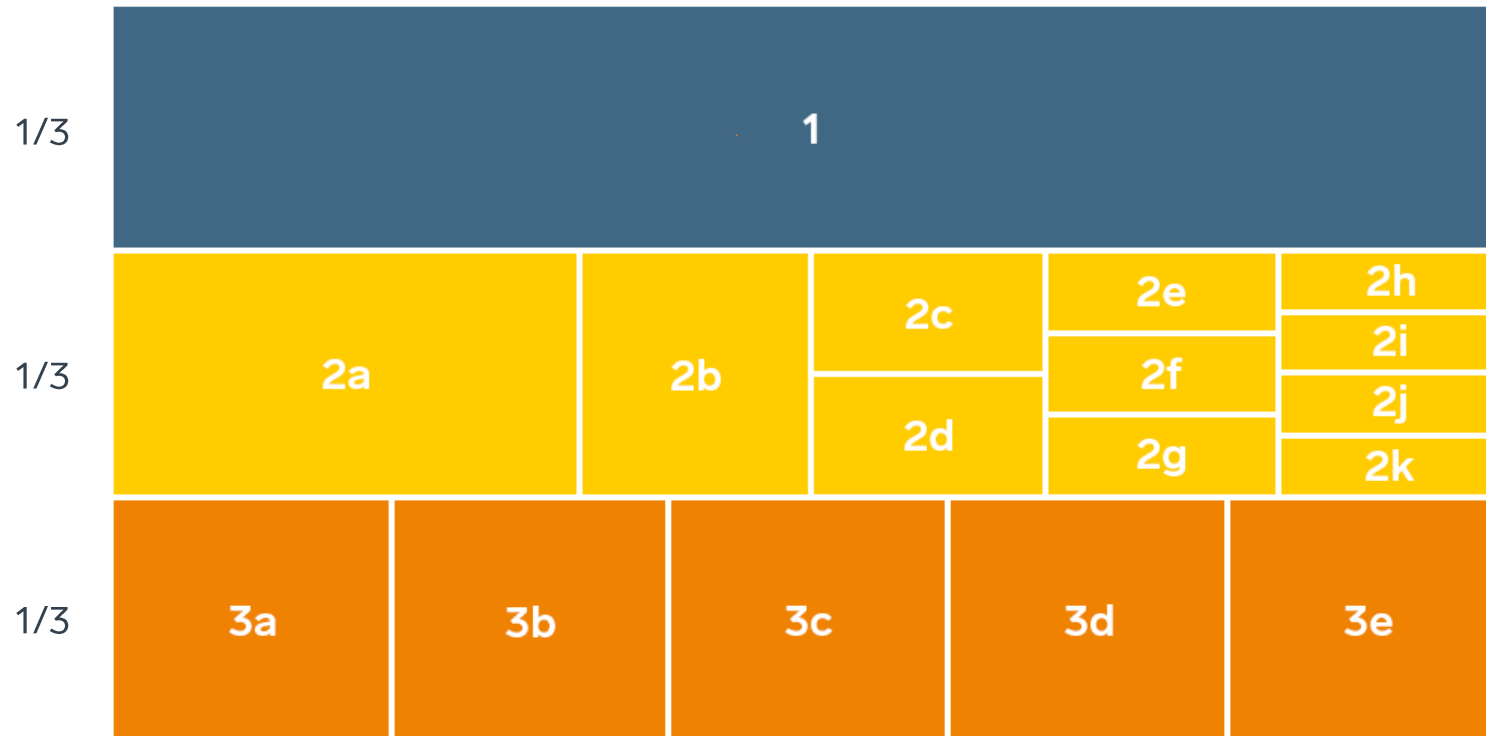
SVENSKT NÄRINGSLIV



# Ranking lokalt företagsklimat 2021

## Håbo kommun

# Rankingens olika delar



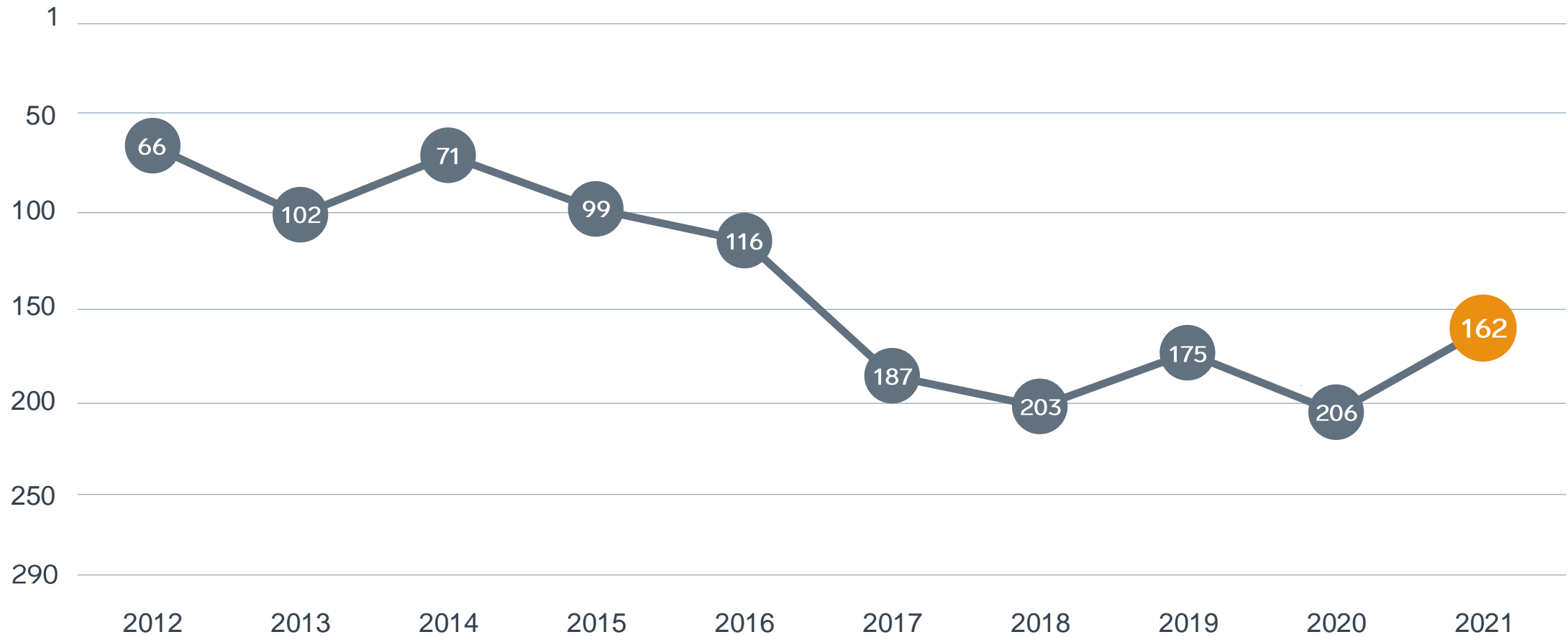
## Enkät svar

1. Sammanfattande omdöme (1/3)
- 2a. Kommunens service och bemötande (1/9)
- 2b. Tillgång till medarbetare med relevant kompetens (1/18)
- 2c. Kommunpolitikernas attityder (1/36)
- 2d. Tjänstemännens attityder (1/36)
- 2e. Kommunens upphandling (1/54)
- 2f. Konkurrens från kommunens verksamheter (1/54)
- 2g. Negativ påverkan av brottslighet/otrygghet (1/54)
- 2h. Vägnät, tåg- och flygförbindelser (1/72)
- 2i. Mobilnät och bredband (1/72)
- 2j. Kommunens information till företagen (1/72)
- 2k. Dialog med kommunens beslutsfattare (1/72)

## Statistikfaktorer (från SCB och UC)

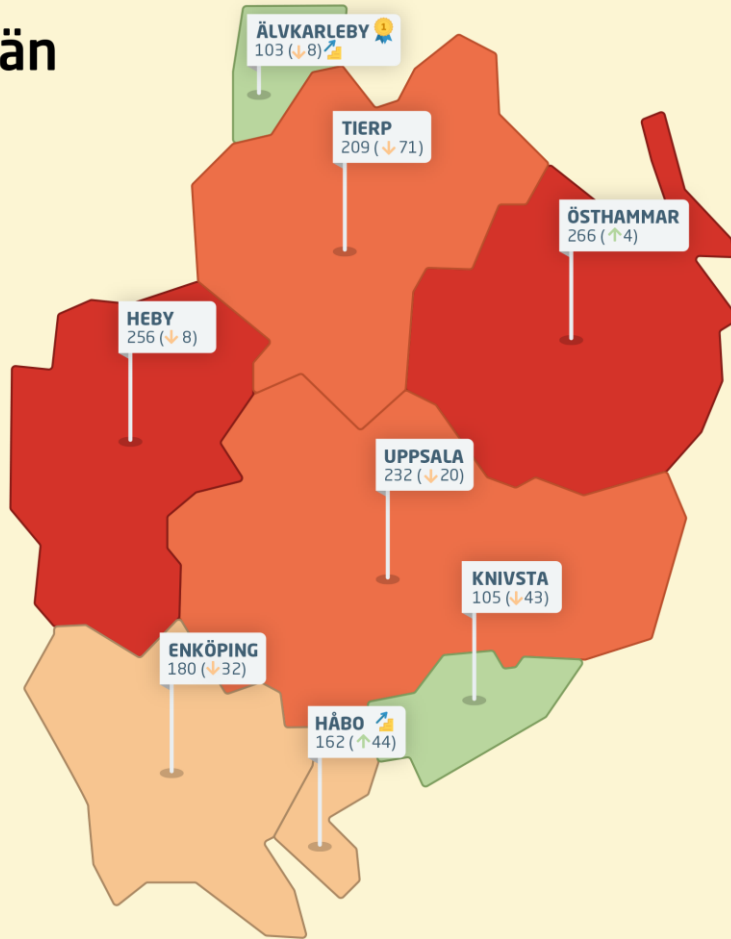
- 3a. Marknadsförsörjning 2020 (1/15)
- 3b. Kommunalskatt 2021 (1/15)
- 3c. Entreprenader 2019 (1/15)
- 3d. Jobb i kommunen 2019 (1/15)
- 3e. Företagsamhet 2020 (1/15)

# Rankingutveckling Håbo kommun



# Uppsala län

Ranking 2021



# Alla kommuner i Uppsala län

**Bästa kommun:** Älvkarleby

**Bästa klättrare:** Håbo

# Alla kommuner i Uppsala län

Kommun	Ranking 2021	Förändring från 2020	
Älvkarleby	103	↓	8
Knivsta	105	↓	43
Håbo	162	↗	44
Enköping	180	↓	32
Tierp	209	↓	71
Uppsala	232	↓	20
Heby	256	↓	8
Östhammar	266	↗	4

# Alla kommuner i Uppsala län

Kommun	Ranking 2021	Förändring från 2020	Kommungrupp	Ranking i kommungrupp
Älvkarleby	103	↓ 8	4	25
Knivsta	105	↓ 43	4	26
Håbo	162	↑ 44	2	31
Enköping	180	↓ 32	5	20
Tierp	209	↓ 71	4	42
Uppsala	232	↓ 20	3	15
Heby	256	↓ 8	4	50
Östhammar	266	↑ 4	5	30

# Alla enkätfrågor

## Håbo kommun

Enkätfråga	2012	2013	2014	2015	2016	2017	2018	2019	2020	2021	Förändring
Sammanfattande omdöme	79	113	100	136	170	233	279	233	243	176	↗ 67
Vägnät, tåg- och flygförbindelser	42	47	22	41	41	49	42	57	60	32	↗ 28
Negativ påverkan av brottslighet/otrygghet	-	-	-	-	-	-	-	-	221	129	↗ 92
Konkurrens från kommunens verksamheter	63	138	44	254	120	260	76	125	139	135	↗ 4
Tillgång till medarbetare med relevant kompetens	205	247	249	220	221	253	289	212	62	147	↘ 85
Dialog med kommunens beslutsfattare	-	-	-	-	-	-	-	-	226	148	↗ 78
Kommunens information till företagen	-	-	-	-	-	-	-	-	204	156	↗ 48
Mobilnät och bredband	49	43	102	119	220	224	274	251	197	179	↗ 18
Tjänstemännens attityder	144	166	170	160	210	256	285	272	206	184	↗ 22
Kommunens upphandling	-	-	-	-	-	-	-	-	269	188	↗ 81
Kommunpolitikernas attityder	112	102	119	146	185	209	274	247	234	192	↗ 42
Kommunens service och bemötande	75	174	85	134	160	248	286	269	224	221	↗ 3

# Alla statistikfaktorer

## Håbo kommun

Faktor	2012	2013	2014	2015	2016	2017	2018	2019	2020	2021	Förändring
Marknadsförsörjning	21	24	24	27	27	27	27	28	27	29	↓ 2
Entreprenader	82	112	101	90	65	62	52	46	53	60	↓ 7
Kommunalskatt	124	136	114	95	137	133	133	126	85	81	↑ 4
Företagsamhet	-	-	-	-	-	-	-	-	139	140	↓ 1
Jobb i kommunen	-	-	-	-	-	-	-	-	277	273	↑ 4