



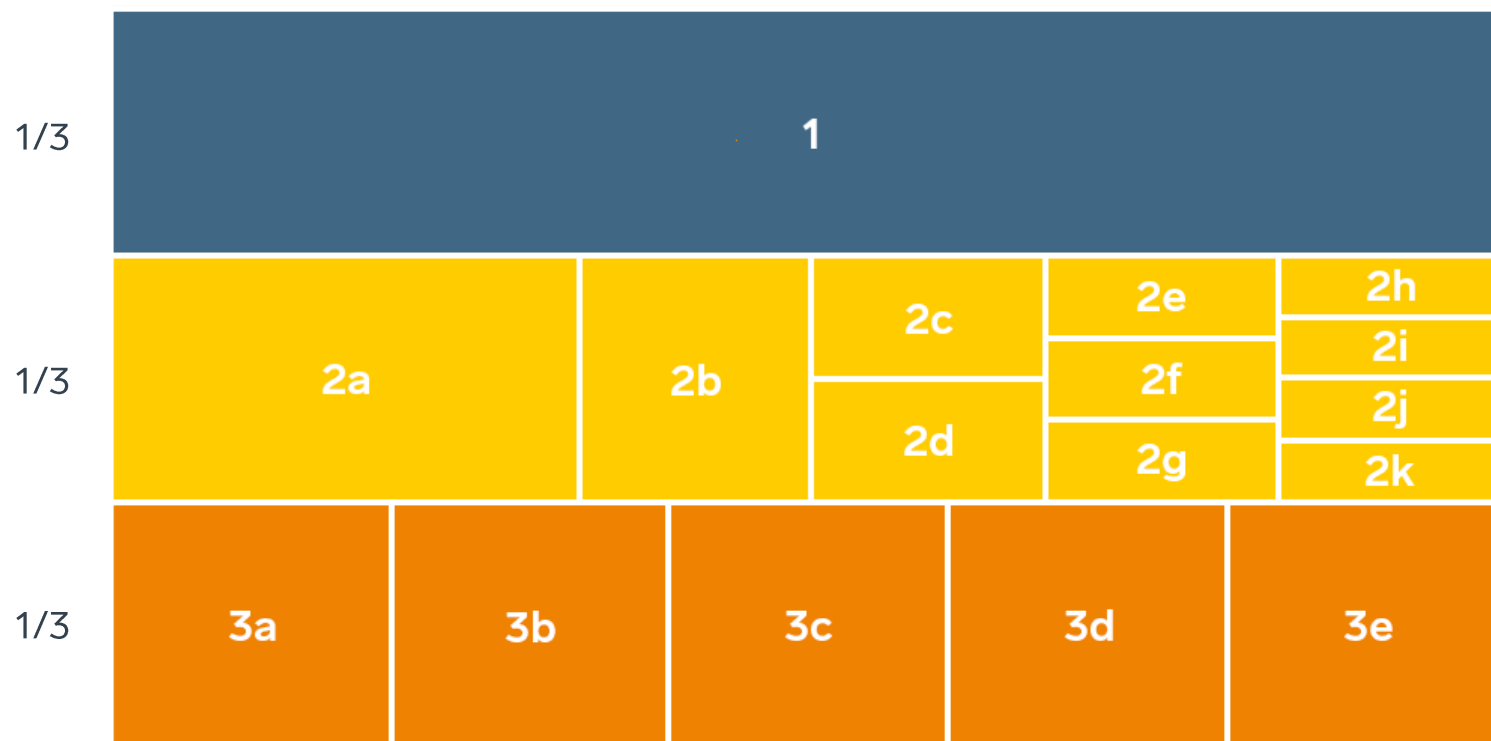
SVENSKT NÄRINGSLIV



Ranking lokalt företagsklimat 2021

Gullspångs kommun

Rankingens olika delar



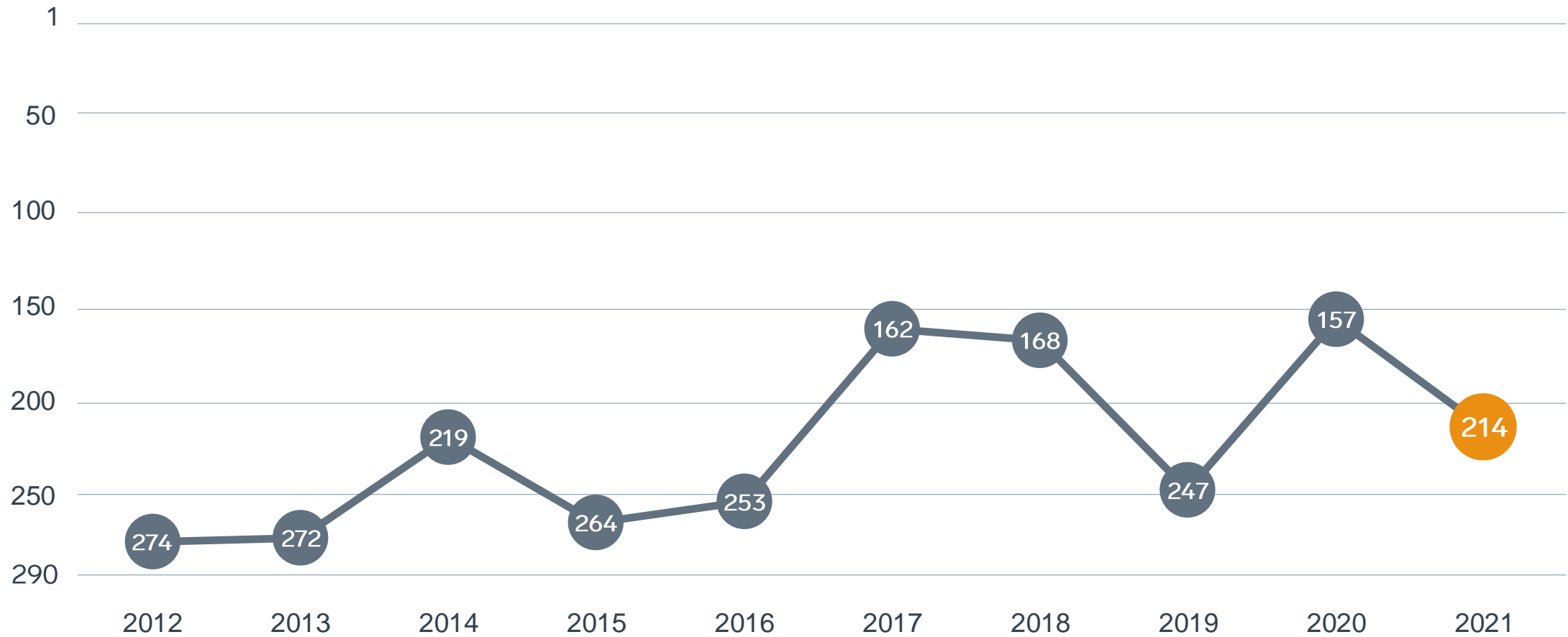
Enkät svar

1. Sammanfattande omdöme (1/3)
- 2a. Kommunens service och bemötande (1/9)
- 2b. Tillgång till medarbetare med relevant kompetens (1/18)
- 2c. Kommunpolitikernas attityder (1/36)
- 2d. Tjänstemännens attityder (1/36)
- 2e. Kommunens upphandling (1/54)
- 2f. Konkurrens från kommunens verksamheter (1/54)
- 2g. Negativ påverkan av brottslighet/otrygghet (1/54)
- 2h. Vägnät, tåg- och flygförbindelser (1/72)
- 2i. Mobilnät och bredband (1/72)
- 2j. Kommunens information till företagen (1/72)
- 2k. Dialog med kommunens beslutsfattare (1/72)

Statistikfaktorer (från SCB och UC)

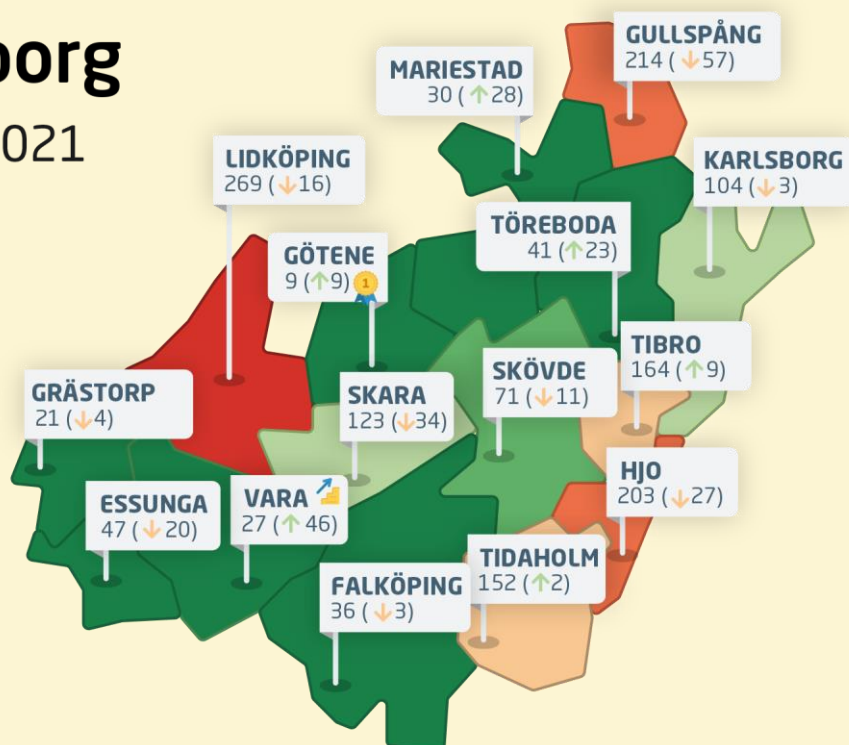
- 3a. Marknadsförsörjning 2020 (1/15)
- 3b. Kommunalskatt 2021 (1/15)
- 3c. Entreprenader 2019 (1/15)
- 3d. Jobb i kommunen 2019 (1/15)
- 3e. Företagsamhet 2020 (1/15)

Rankingutveckling Gullspångs kommun



Skaraborg

Ranking 2021



Alla kommuner i Skaraborg

 **Bästa kommun:** Götene

 **Bästa klättrare:** Vara

Alla kommuner i Skaraborg

Kommun	Ranking 2021	Förändring från 2020	
Götene	9	↗	9
Grästorp	21	↘	4
Vara	27	↗	46
Mariestad	30	↗	28
Falköping	36	↘	3
Töreboda	41	↗	23
Essunga	47	↘	20
Skövde	71	↘	11
Karlsborg	104	↘	3
Skara	123	↘	34
Tidaholm	152	↗	2
Tibro	164	↗	9
Hjo	203	↘	27
Gullspång	214	↘	57
Lidköping	269	↘	16

Alla kommuner i Skaraborg

Kommun	Ranking 2021	Förändring från 2020	Kommungrupp	Ranking i kommungrupp
Götene	9	↗ 9	7	2
Grästorp	21	↘ 4	4	4
Vara	27	↗ 46	7	4
Mariestad	30	↗ 28	6	2
Falköping	36	↘ 3	6	3
Töreboda	41	↗ 23	7	7
Essunga	47	↘ 20	7	9
Skövde	71	↘ 11	6	5
Karlsborg	104	↘ 3	7	18
Skara	123	↘ 34	7	22
Tidaholm	152	↗ 2	7	29
Tibro	164	↗ 9	7	31
Hjo	203	↘ 27	7	39
Gullspång	214	↘ 57	7	41
Lidköping	269	↘ 16	6	26

Alla enkätfrågor

Gullspångs kommun

Enkätfråga	2012	2013	2014	2015	2016	2017	2018	2019	2020	2021	Förändring
Sammanfattande omdöme	239	234	155	232	220	117	110	207	131	178	↘ 47
Kommunens upphandling	-	-	-	-	-	-	-	-	63	61	↗ 2
Mobilnät och bredband	278	268	234	275	265	138	46	148	51	70	↘ 19
Negativ påverkan av brottslighet/otrygghet	-	-	-	-	-	-	-	-	86	71	↗ 15
Konkurrens från kommunens verksamheter	159	216	171	145	87	30	145	77	140	108	↗ 32
Tjänstemännens attityder	213	131	69	60	120	91	62	166	102	149	↘ 47
Kommunpolitikernas attityder	258	253	214	197	233	134	93	204	163	163	+/- 0
Kommunens service och bemötande	241	236	208	250	214	134	116	183	109	175	↘ 66
Dialog med kommunens beslutsfattare	-	-	-	-	-	-	-	-	151	202	↘ 51
Tillgång till medarbetare med relevant kompetens	193	196	198	213	94	53	118	153	97	207	↘ 110
Vägnät, tåg- och flygförbindelser	252	240	257	265	252	253	232	251	214	213	↗ 1
Kommunens information till företagen	-	-	-	-	-	-	-	-	177	229	↘ 52

Alla statistikfaktorer

Gullspångs kommun

Faktor	2012	2013	2014	2015	2016	2017	2018	2019	2020	2021	Förändring
Företagsamhet	-	-	-	-	-	-	-	-	133	147	↓ 14
Jobb i kommunen	-	-	-	-	-	-	-	-	166	158	↑ 8
Kommunalskatt	240	248	236	267	256	246	246	243	223	220	↑ 3
Marknadsförsörjning	243	243	253	261	264	263	263	259	265	269	↓ 4
Entreprenader	236	269	228	194	252	242	268	276	275	271	↑ 4