

Lokalt företagsklimat – Ranking 2018

Region Gotland

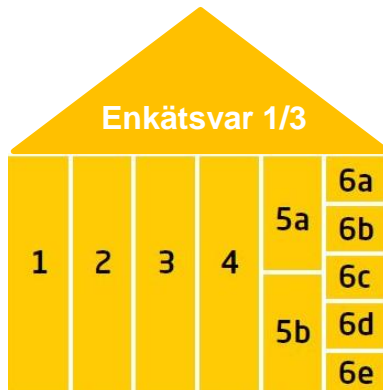


Medlemsföretaget Agortus, Svalöv

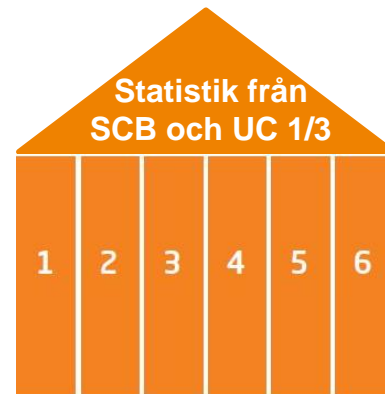
Rankingens olika delar



Sammanfattande omdöme om företagsklimatet i kommunen

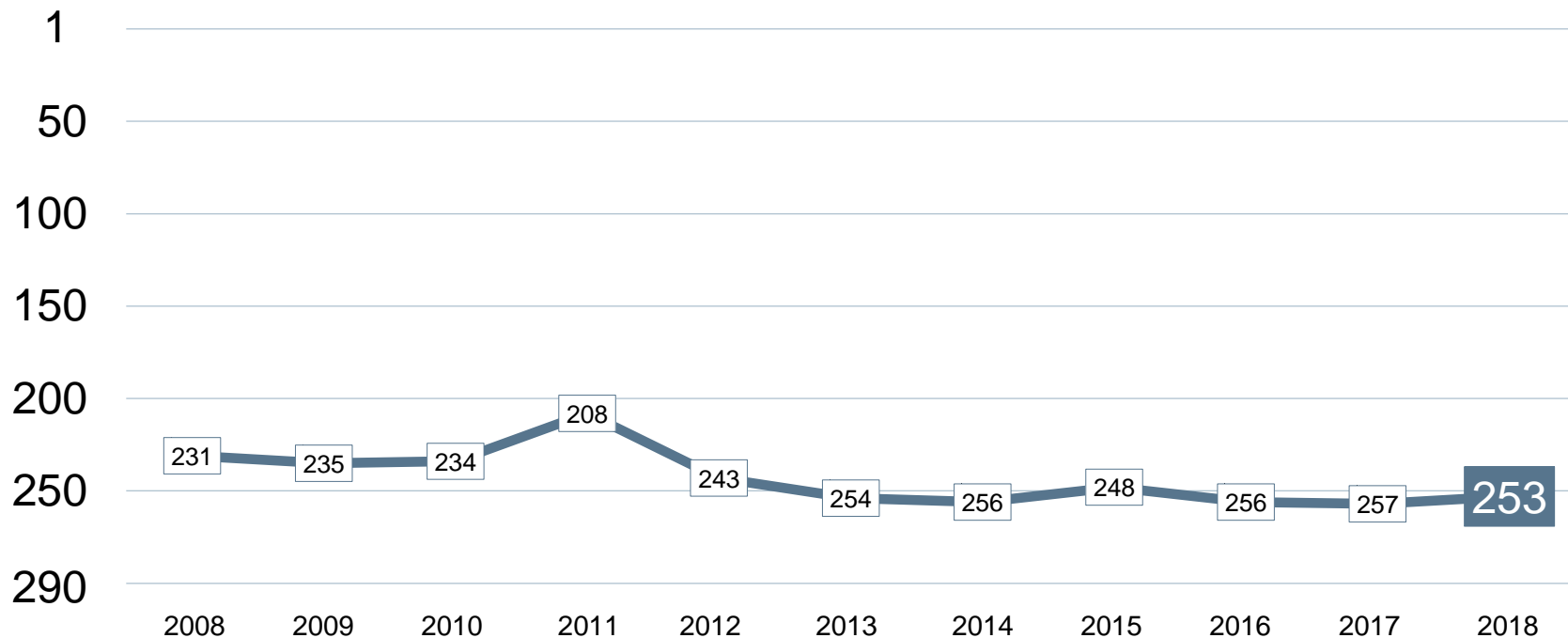


1. Kommunens service till företagen
2. Tillämpning av lagar och regler
3. Tillgång till kompetens
4. Konkurrens från kommunen
5. Infrastruktur
 - a. Vagnät, tåg och flyg
 - b. Tele- och IT-nät
6. Attityder från
 - a. Allmänheten
 - b. Tjänstemän
 - c. Kommunpolitiker
 - d. Media
 - e. Skolan



1. Marknadsförsörjning 2018
2. Kommunalskatt 2019
3. Entreprenader 2017
4. Andel i arbete 2017
5. Företagande 2018
6. Nyföretagsamhet 2018


Rankingutveckling Region Gotland



Alla kommuner i Gotlands län

Gotlands län

Ranking 2018



- 🏆 Bästa kommunen
- 🧗 Bästa klättraren

Alla kommuner i Gotlands län

Kommun	Ranking 2018	Förändring från 2017
Gotland	253	↗ 4

Alla enkätfrågor Region Gotland

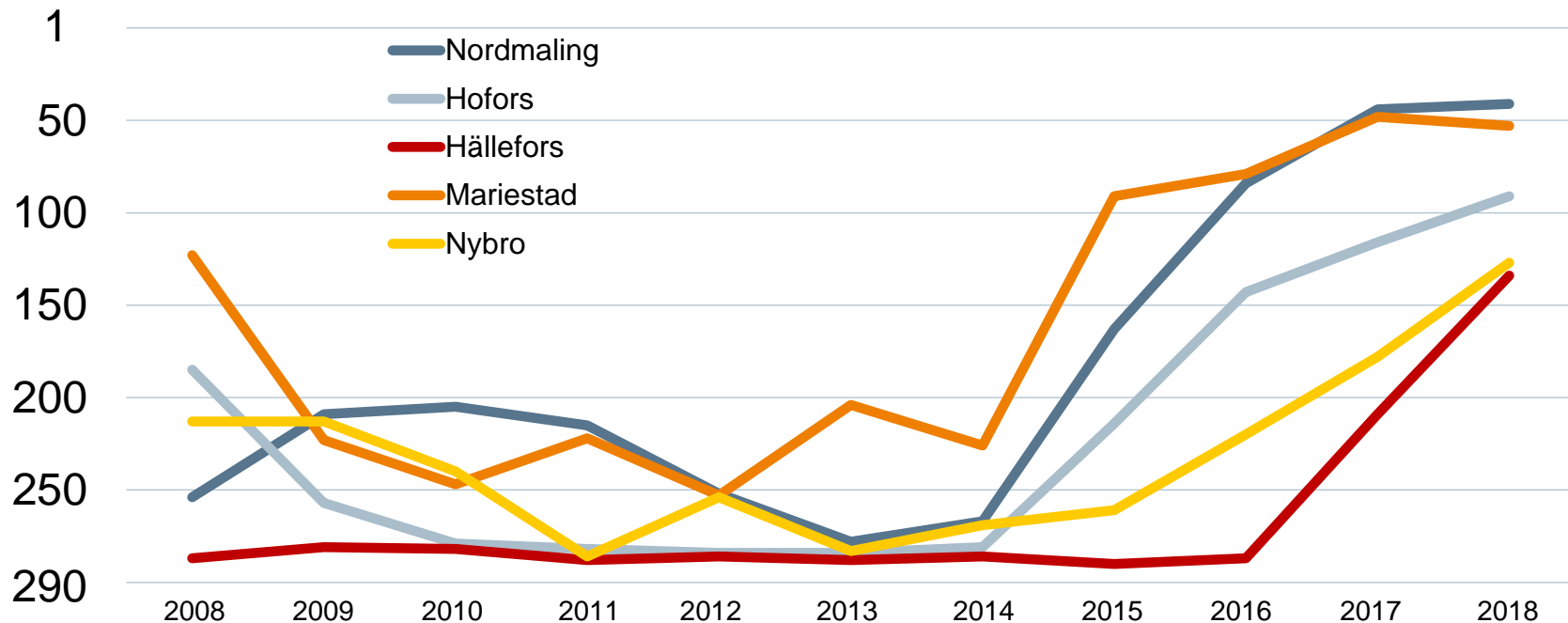
Enkätfråga	2008	2009	2010	2011	2012	2013	2014	2015	2016	2017	2018	Förändring
Sammanfattande omdöme	251	258	265	236	275	287	284	282	286	286	271	↗ 15
Tele- och IT-nät	178	255	262	243	254	261	225	117	43	26	25	↗ 1
Vägnät, tåg- och flygförbindelser	138	147	169	135	184	235	206	179	165	153	171	↘ -18
Allmänhetens attityder	197	185	189	170	170	212	214	227	163	161	198	↘ -37
Medarbetare med relevant kompetens	57	126	169	127	186	150	172	161	255	248	211	↗ 37
Skolans attityder	175	202	118	187	221	255	174	188	247	172	226	↘ -54
Medias attityder	277	271	259	257	271	279	270	243	243	242	251	↘ -9
Kommunpolitikerns attityder	199	234	219	222	253	284	284	284	275	282	262	↗ 20
Konkurrens från kommunens verksamheter	267	274	275	266	265	283	278	283	279	273	268	↗ 5
Service till företag	232	249	236	230	266	288	283	267	280	284	269	↗ 15
Tjänstemännens attityder	275	268	267	248	277	289	286	281	286	288	276	↗ 12
Tillämpning av lagar och regler	285	271	280	259	279	289	287	286	290	288	285	↗ 3

Alla statistikfaktorer Region Gotland

Faktor	2008	2009	2010	2011	2012	2013	2014	2015	2016	2017	2018	Förändring
Företagande	37	41	36	29	32	33	33	28	27	29	32	↘ -3
Entreprenader	43	33	31	30	28	32	31	34	77	82	89	↘ -7
Nyföretagsamhet	58	68	39	76	47	78	83	56	58	87	90	↘ -3
Andel i arbete	127	126	107	80	82	91	96	97	92	95	99	↘ -4
Kommunalskatt	251	235	230	228	215	191	232	222	205	203	202	↗ 1
Marknadsförsörjning	266	266	255	255	255	257	256	257	255	247	241	↗ 6

Förändring är möjligt

Rankingutveckling 2008-2018



Vad kännetecknar ett bra mål?

Sätt ett mål för ditt arbete

- ✓ Målet tas fram i samverkan med näringslivet
- ✓ Målet är konkret, mätbart och realistiskt
- ✓ Målet är brett förankrat internt i kommunen: vad, när och vem?
- ✓ Målet är vägledande i kommunens strategiska arbete
- ✓ Målet kommuniceras till hela näringslivet
- ✓ Målet följs upp

Långsiktighet

- ✓ Arbetet måste genomsyra hela kommunen under flera år