

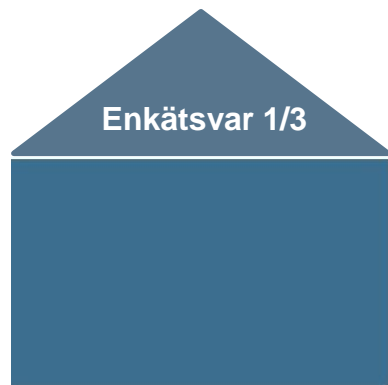
# Lokalt företagsklimat – Ranking 2018

## Götene kommun

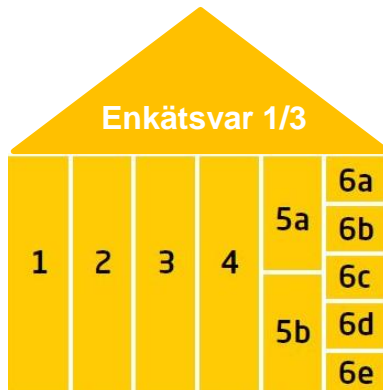


Medlemsföretaget Agortus, Svalöv

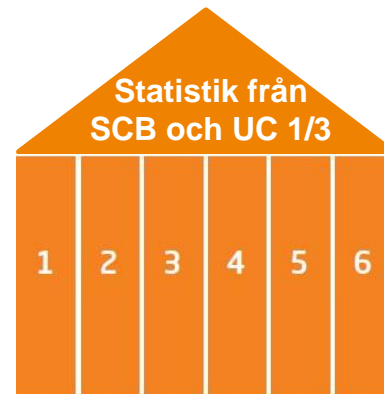
# Rankingens olika delar



Sammanfattande omdöme om företagsklimatet i kommunen

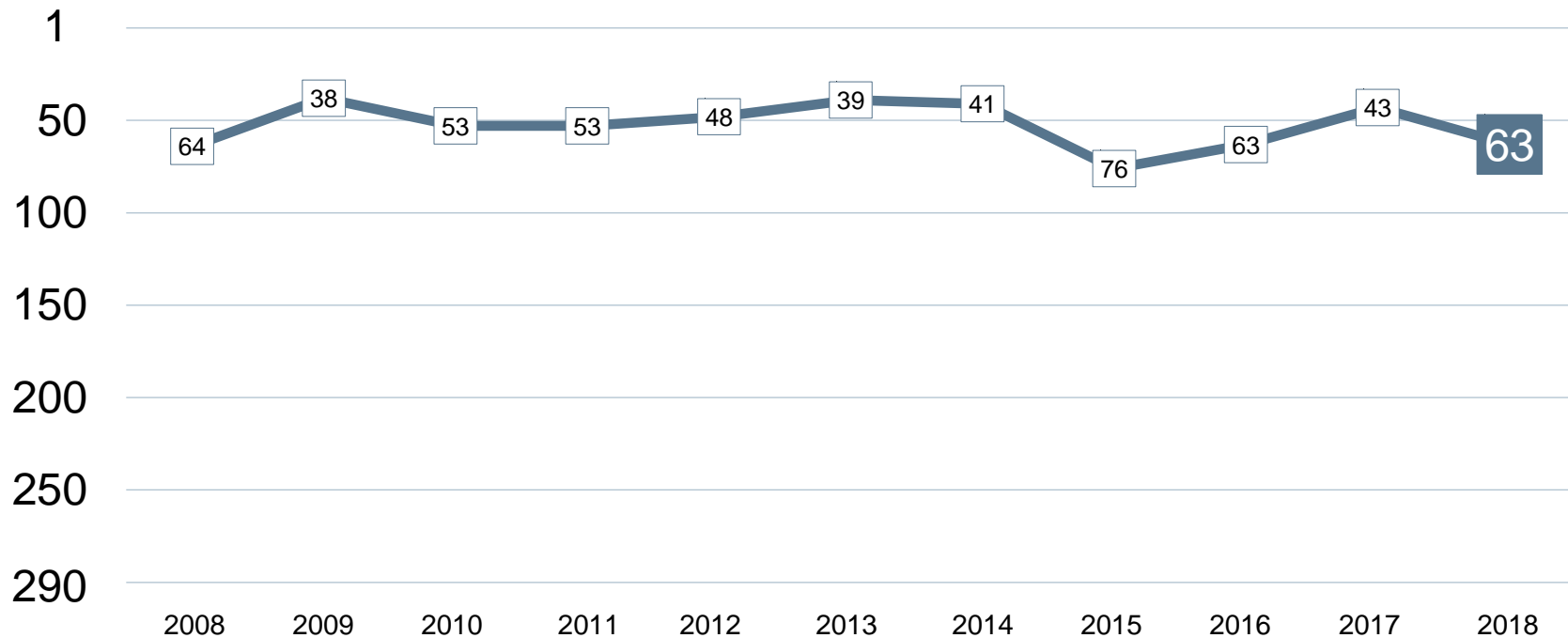


1. Kommunens service till företagen
2. Tillämpning av lagar och regler
3. Tillgång till kompetens
4. Konkurrens från kommunen
5. Infrastruktur
  - a. Vagnät, tåg och flyg
  - b. Tele- och IT-nät
6. Attityder från
  - a. Allmänheten
  - b. Tjänstemän
  - c. Kommunpolitiker
  - d. Media
  - e. Skolan



1. Marknadsförsörjning 2018
2. Kommunalskatt 2019
3. Entreprenader 2017
4. Andel i arbete 2017
5. Företagande 2018
6. Nyföretagsamhet 2018

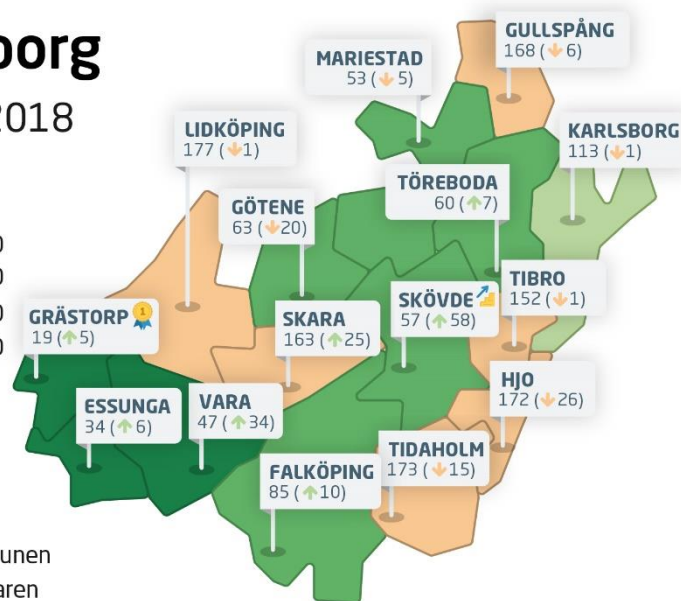

# Rankingutveckling Götene kommun





# Alla kommuner i Skaraborg

## Skaraborg

Ranking 2018



-  Bästa kommunen
-  Bästa klättraren

# Alla kommuner i Skaraborg

Kommun	Ranking 2018	Förändring från 2017
Grästorp	19	↗ 5
Essunga	34	↗ 6
Vara	47	↗ 34
Mariestad	53	↘ -5
Skövde	57	↗ 58
Töreboda	60	↗ 7
Götene	63	↘ -20
Falköping	85	↗ 10
Karlsborg	113	↘ -1
Tibro	152	↘ -1
Skara	163	↗ 25
Gullspång	168	↘ -6
Hjo	172	↘ -26
Tidaholm	173	↘ -15
Lidköping	177	↘ -1

# Alla enkätfrågor Götene kommun

Enkätfråga	2008	2009	2010	2011	2012	2013	2014	2015	2016	2017	2018	Förändring
<b>Sammanfattande omdöme</b>	<b>39</b>	<b>23</b>	<b>41</b>	<b>21</b>	<b>28</b>	<b>20</b>	<b>17</b>	<b>29</b>	<b>34</b>	<b>22</b>	<b>32</b>	↘ -10
Skolans attityder	100	56	69	103	40	16	6	36	32	27	6	↗ 21
Medias attityder	55	27	51	66	68	19	22	42	36	41	10	↗ 31
Service till företag	36	31	51	121	46	26	33	76	42	34	30	↗ 4
Tjänstemännens attityder	54	51	90	69	30	13	24	44	66	34	31	↗ 3
Tillämpning av lagar och regler	13	33	41	101	50	64	31	128	42	23	42	↘ -19
Allmänhetens attityder	118	53	67	117	88	47	34	83	37	29	54	↘ -25
Kommunpolitikens attityder	35	39	44	82	42	16	32	56	85	48	58	↘ -10
Konkurrens från kommunens verksamheter	54	67	54	51	100	19	43	72	54	9	61	↘ -52
Tele- och IT-nät	262	209	186	179	193	154	109	203	166	106	107	↘ -1
Medarbetare med relevant kompetens	125	71	113	46	68	10	5	13	56	13	137	↘ -124
Vägnät, tåg- och flygförbindelser	199	157	158	182	204	179	171	190	188	175	207	↘ -32

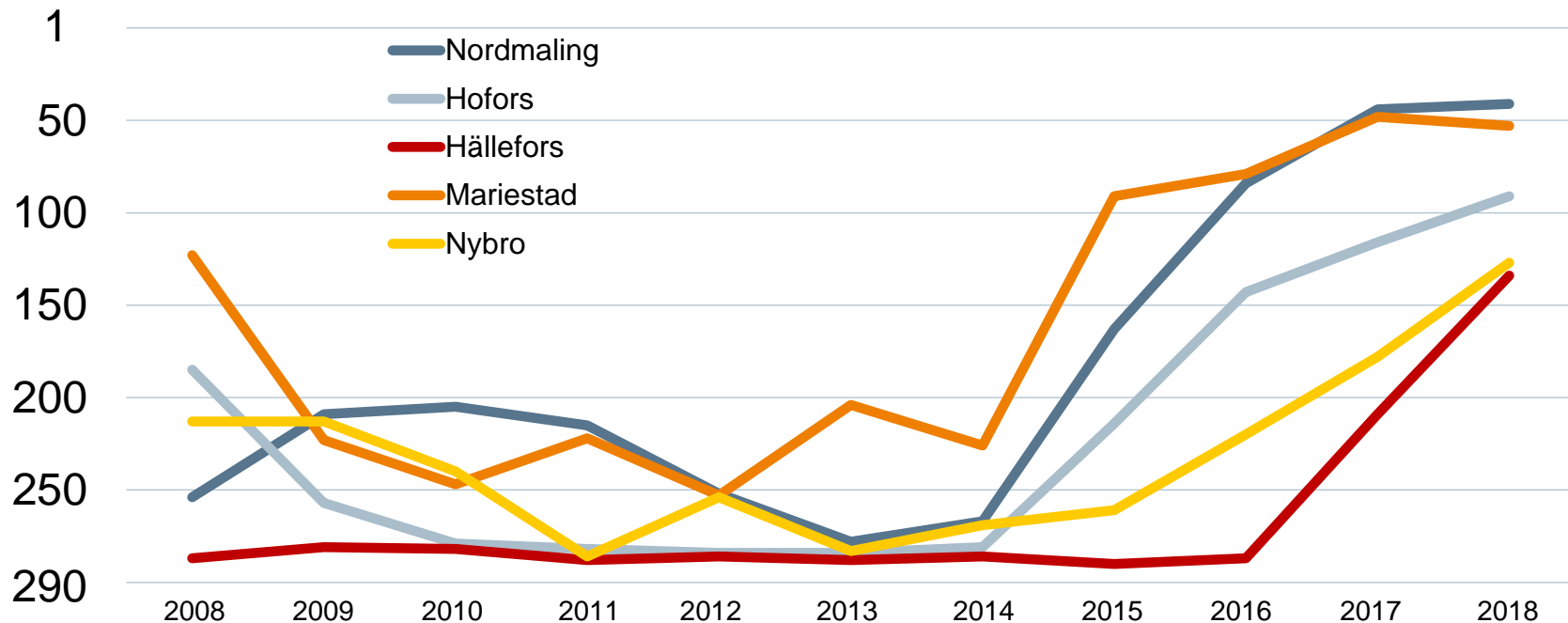
# Alla statistikfaktorer

## Götene kommun

Faktor	2008	2009	2010	2011	2012	2013	2014	2015	2016	2017	2018	Förändring
Andel i arbete	51	46	50	54	70	84	87	114	119	108	104	↗ 4
Marknadsförsörjning	71	70	66	76	86	94	111	118	110	114	116	↘ -2
Kommunalskatt	133	154	149	147	171	172	153	183	164	162	159	↗ 3
Företagande	221	188	189	181	198	223	222	204	217	245	225	↗ 20
Entreprenader	247	217	163	200	197	166	222	247	260	259	243	↗ 16
Nyföretagsamhet	198	201	196	84	72	182	183	218	168	130	251	↘ -121

# Förändring är möjligt

## Rankingutveckling 2008-2018





## Vad kännetecknar ett bra mål?

### Sätt ett mål för ditt arbete

- ✓ Målet tas fram i samverkan med näringslivet
- ✓ Målet är konkret, mätbart och realistiskt
- ✓ Målet är brett förankrat internt i kommunen: vad, när och vem?
- ✓ Målet är vägledande i kommunens strategiska arbete
- ✓ Målet kommuniceras till hela näringslivet
- ✓ Målet följs upp

### Långsiktighet

- ✓ Arbetet måste genomsyra hela kommunen under flera år