



SVENSKT NÄRINGS LIV



Ranking lokalt företagsklimat 2021

Göteborgs stad

Rankingens olika delar



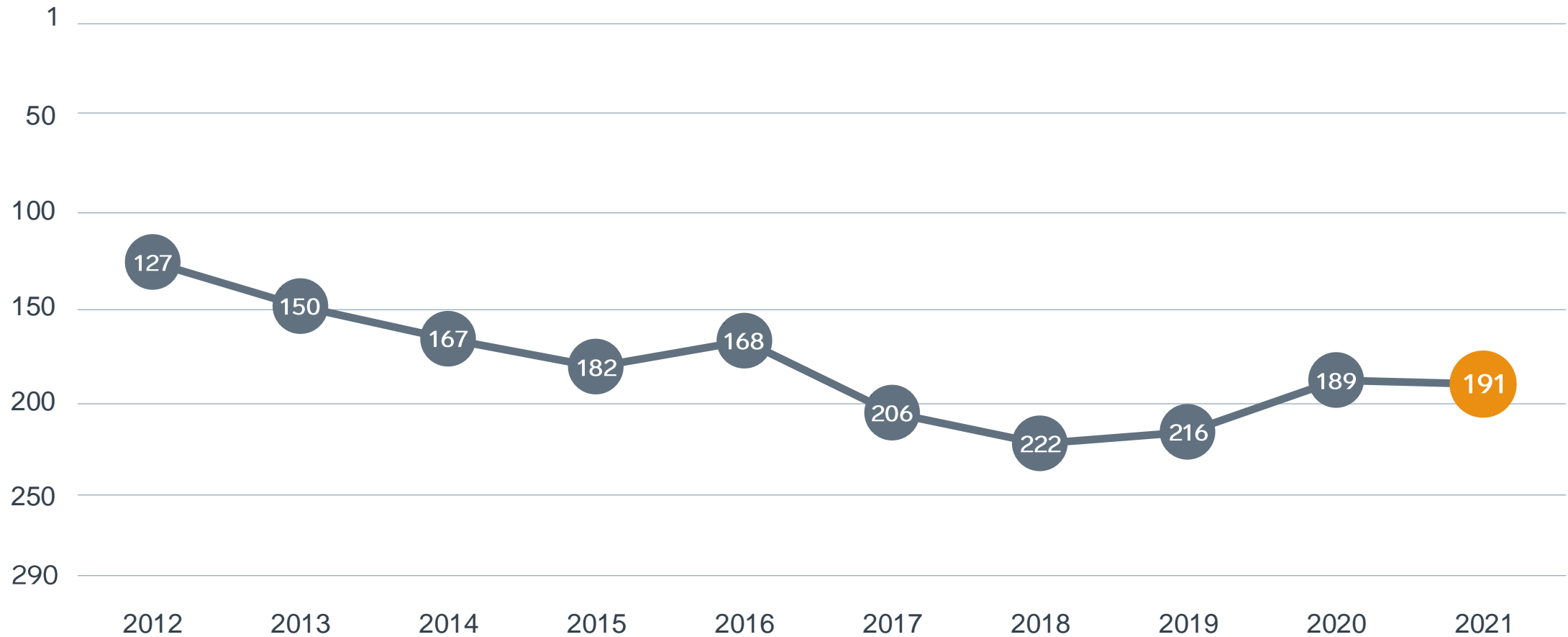
Enkät svar

1. Sammanfattande omdöme (1/3)
- 2a. Kommunens service och bemötande (1/9)
- 2b. Tillgång till medarbetare med relevant kompetens (1/18)
- 2c. Kommunpolitikernas attityder (1/36)
- 2d. Tjänstemännens attityder (1/36)
- 2e. Kommunens upphandling (1/54)
- 2f. Konkurrens från kommunens verksamheter (1/54)
- 2g. Negativ påverkan av brottslighet/otrygghet (1/54)
- 2h. Vägnät, tåg- och flygförbindelser (1/72)
- 2i. Mobilnät och bredband (1/72)
- 2j. Kommunens information till företagen (1/72)
- 2k. Dialog med kommunens beslutsfattare (1/72)

Statistikfaktorer (från SCB och UC)

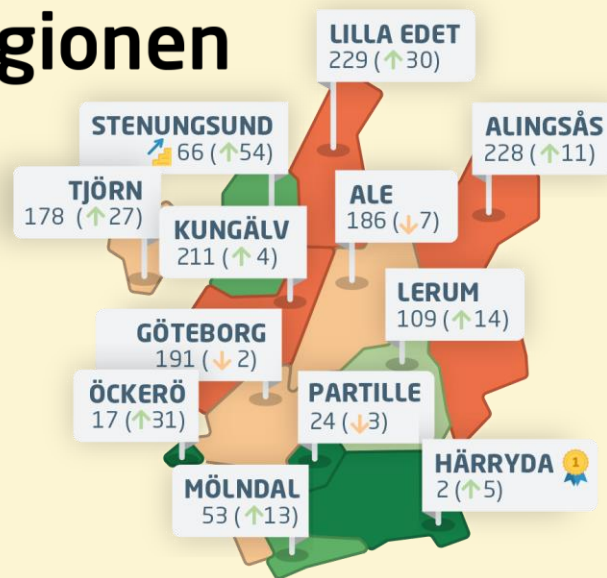
- 3a. Marknadsförsörjning 2020 (1/15)
- 3b. Kommunalskatt 2021 (1/15)
- 3c. Entreprenader 2019 (1/15)
- 3d. Jobb i kommunen 2019 (1/15)
- 3e. Företagsamhet 2020 (1/15)

Rankingutveckling Göteborgs stad




Göteborgsregionen

Ranking 2021



Alla kommuner i Göteborgsregionen

 **Bästa kommun:** Härryda

 **Bästa klättrare:** Stenungsund

Alla kommuner i Göteborgsregionen

Kommun	Ranking 2021	Förändring från 2020	
Härryda	2	↗	5
Öckerö	17	↗	31
Partille	24	↘	3
Mölnadal	53	↗	13
Stenungsund	66	↗	54
Lerum	109	↗	14
Tjörn	178	↗	27
Ale	186	↘	7
Göteborg	191	↘	2
Kungälv	211	↗	4
Alingsås	228	↗	11
Lilla Edet	229	↗	30

Alla kommuner i Göteborgsregionen

Kommun	Ranking 2021	Förändring från 2020		Kommungrupp	Ranking i kommungrupp
Härryda	2	↗	5	2	1
Öckerö	17	↗	31	2	8
Partille	24	↘	3	2	11
Mölnadal	53	↗	13	2	18
Stenungsund	66	↗	54	2	21
Lerum	109	↗	14	2	27
Tjörn	178	↗	27	7	34
Ale	186	↘	7	2	34
Göteborg	191	↘	2	1	3
Kungälv	211	↗	4	2	39
Alingsås	228	↗	11	2	41
Lilla Edet	229	↗	30	2	42

Alla enkätfrågor

Göteborgs stad

Enkätfråga	2012	2013	2014	2015	2016	2017	2018	2019	2020	2021	Förändring
Sammanfattande omdöme	181	218	236	254	231	261	283	279	229	239	↓ 10
Tillgång till medarbetare med relevant kompetens	54	62	72	53	125	215	231	236	111	37	↑ 74
Mobilnät och bredband	87	84	108	105	76	69	144	123	44	46	↓ 2
Vägnät, tåg- och flygförbindelser	160	164	159	170	163	185	218	209	162	162	+/- 0
Kommunens service och bemötande	211	208	253	249	252	271	283	276	250	238	↑ 12
Kommunens upphandling	-	-	-	-	-	-	-	-	234	248	↓ 14
Konkurrens från kommunens verksamheter	260	243	274	274	250	275	286	283	279	262	↑ 17
Negativ påverkan av brottslighet/otrygghet	-	-	-	-	-	-	-	-	268	263	↑ 5
Kommunens information till företagen	-	-	-	-	-	-	-	-	257	267	↓ 10
Kommunpolitikernas attityder	206	251	257	271	260	285	285	280	269	271	↓ 2
Dialog med kommunens beslutsfattare	-	-	-	-	-	-	-	-	272	272	+/- 0
Tjänstemännens attityder	220	265	263	265	233	279	282	282	272	277	↓ 5

Alla statistikfaktorer

Göteborgs stad

Faktor	2012	2013	2014	2015	2016	2017	2018	2019	2020	2021	Förändring
Jobb i kommunen	-	-	-	-	-	-	-	-	9	9	+/- 0
Marknadsförsörjning	34	33	34	34	31	30	29	29	28	31	↓ 3
Entreprenader	39	38	38	40	40	39	37	36	34	37	↓ 3
Kommunalskatt	97	111	91	104	93	88	88	84	73	72	↑ 1
Företagsamhet	-	-	-	-	-	-	-	-	212	213	↓ 1