

Lokalt företagsklimat – Ranking 2018

Gnesta kommun

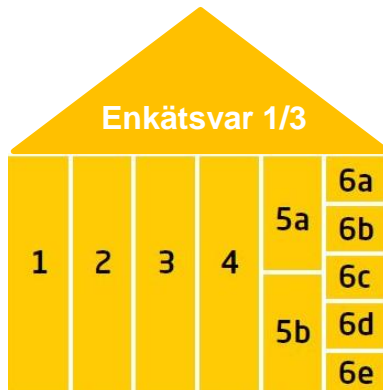


Medlemsföretaget Agortus, Svalöv

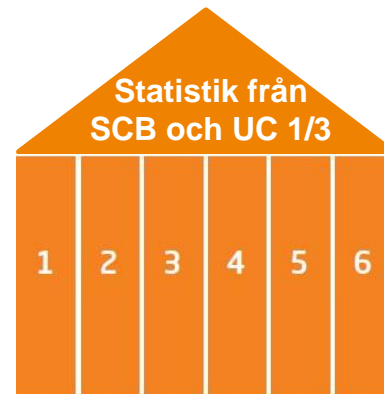
Rankingens olika delar



Sammanfattande omdöme om företagsklimatet i kommunen

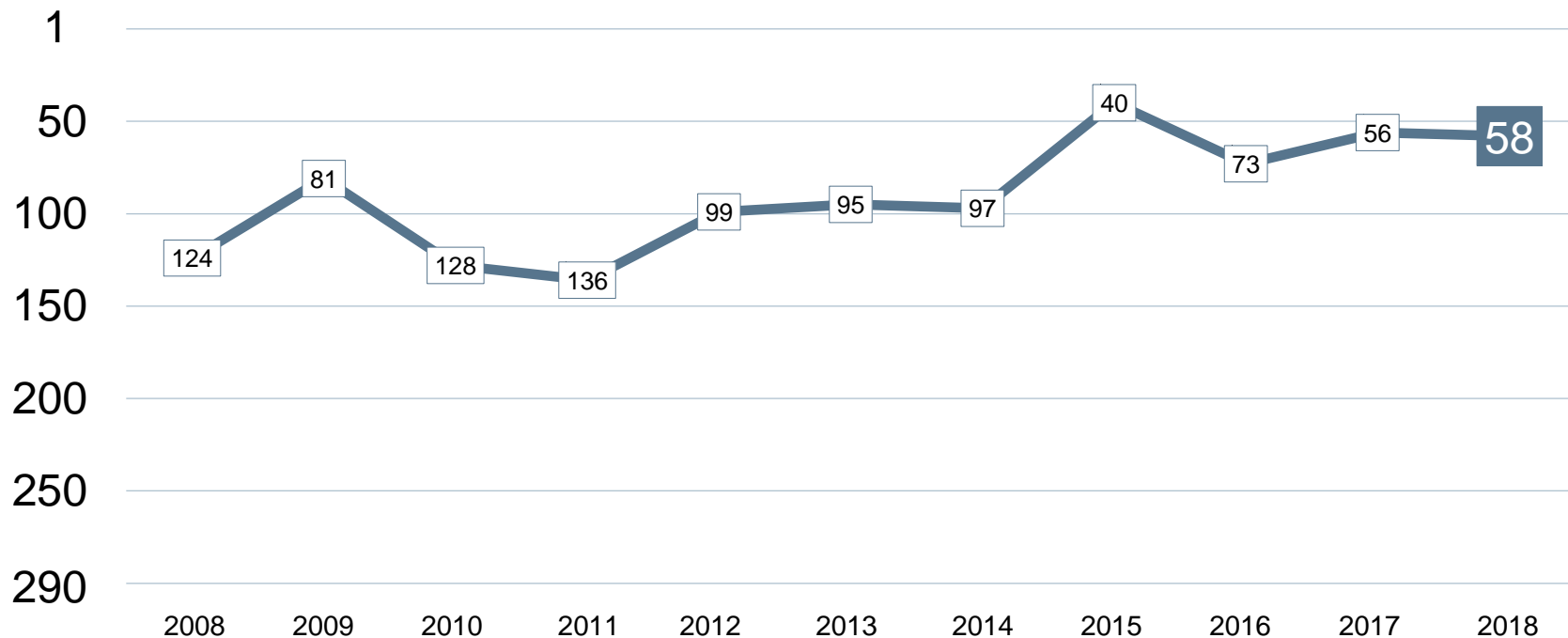


1. Kommunens service till företagen
2. Tillämpning av lagar och regler
3. Tillgång till kompetens
4. Konkurrens från kommunen
5. Infrastruktur
 - a. Vagnät, tåg och flyg
 - b. Tele- och IT-nät
6. Attityder från
 - a. Allmänheten
 - b. Tjänstemän
 - c. Kommunpolitiker
 - d. Media
 - e. Skolan



1. Marknadsförsörjning 2018
2. Kommunalskatt 2019
3. Entreprenader 2017
4. Andel i arbete 2017
5. Företagande 2018
6. Nyföretagsamhet 2018

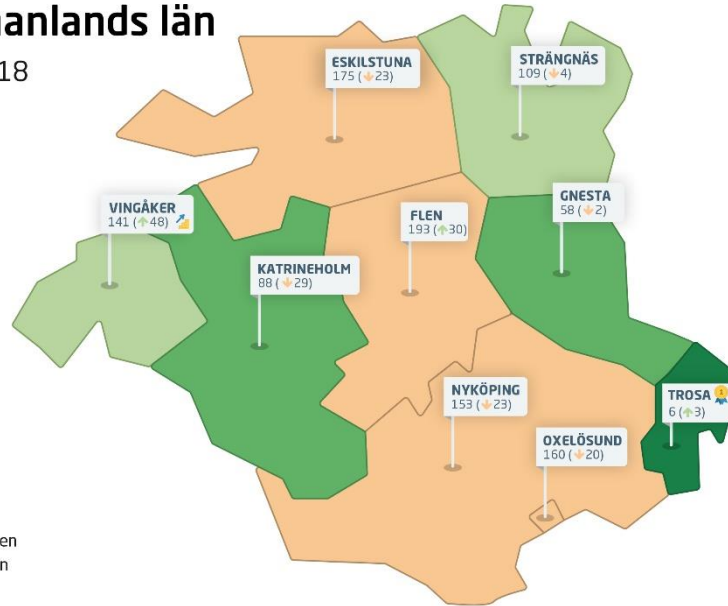

Rankingutveckling Gnesta kommun





Alla kommuner i Södermanlands län

Södermanlands län

Ranking 2018



 Bästa kommunen
 Bästa klättraren

Alla kommuner i Södermanlands län

Kommun	Ranking 2018	Förändring från 2017
Trosa	6	↗ 3
Gnesta	58	↘ -2
Katrineholm	88	↘ -29
Strängnäs	109	↘ -4
Vingåker	141	↗ 48
Nyköping	153	↘ -23
Oxelösund	160	↘ -20
Eskilstuna	175	↘ -23
Flen	193	↗ 30

Alla enkätfrågor

Gnesta kommun

Enkätfråga	2008	2009	2010	2011	2012	2013	2014	2015	2016	2017	2018	Förändring
Sammanfattande omdöme	159	97	157	177	117	74	105	43	83	64	78	↘ -14
Tillämpning av lagar och regler	128	89	127	141	118	192	159	30	95	68	48	↗ 20
Tjänstemännens attityder	156	70	134	100	72	127	92	30	63	47	51	↘ -4
Medias attityder	251	181	82	47	79	98	59	99	108	73	58	↗ 15
Service till företag	179	122	189	215	157	138	109	48	79	62	59	↗ 3
Allmänhetens attityder	166	87	64	64	141	94	81	39	69	23	60	↘ -37
Kommunpolitikerns attityder	125	58	128	119	140	77	89	41	74	55	68	↘ -13
Medarbetare med relevant kompetens	233	109	229	178	170	240	116	209	228	95	70	↗ 25
Skolans attityder	145	163	56	48	251	126	139	27	114	146	71	↗ 75
Konkurrens från kommunens verksamheter	85	39	64	91	14	84	96	61	62	46	80	↘ -34
Vägnät, tåg- och flygförbindelser	120	114	129	154	163	171	210	130	158	178	120	↗ 58
Tele- och IT-nät	282	274	272	283	244	264	254	252	253	258	222	↗ 36

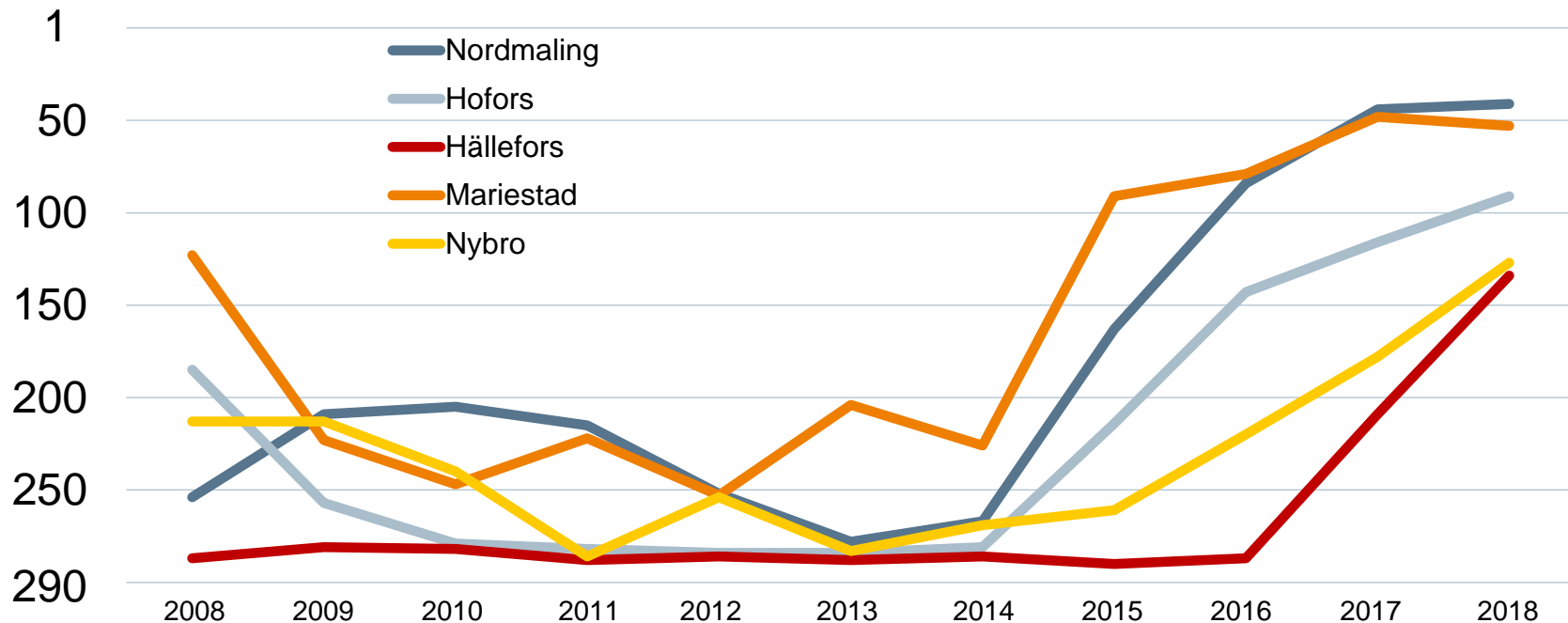
Alla statistikfaktorer

Gnesta kommun

Faktor	2008	2009	2010	2011	2012	2013	2014	2015	2016	2017	2018	Förändring
Marknadsförsörjning	98	107	85	86	95	90	90	86	90	84	89	↘ -5
Andel i arbete	69	71	67	64	76	75	90	96	88	100	107	↘ -7
Entreprenader	39	42	44	45	54	47	45	42	38	46	109	↘ -63
Kommunalskatt	106	154	149	147	139	176	157	143	126	122	121	↗ 1
Nyföretagsamhet	32	49	23	50	91	30	90	31	45	161	143	↗ 18
Företagande	152	149	181	196	184	163	168	175	180	161	156	↗ 5

Förändring är möjligt

Rankingutveckling 2008-2018



Vad kännetecknar ett bra mål?

Sätt ett mål för ditt arbete

- ✓ Målet tas fram i samverkan med näringslivet
- ✓ Målet är konkret, mätbart och realistiskt
- ✓ Målet är brett förankrat internt i kommunen: vad, när och vem?
- ✓ Målet är vägledande i kommunens strategiska arbete
- ✓ Målet kommuniceras till hela näringslivet
- ✓ Målet följs upp

Långsiktighet

- ✓ Arbetet måste genomsyra hela kommunen under flera år