

# Lokalt företagsklimat – Ranking 2020

## Gislaveds kommun



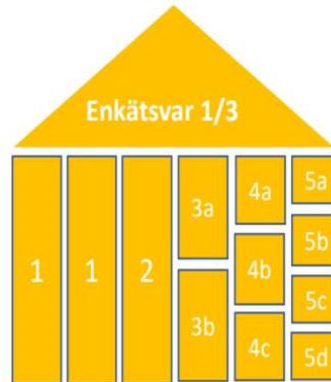
## Varför görs uppdateringen?

Syftet med enkätundersökningen och rankingen är att låta företagare ge sin bild av hur de tycker företagsklimatet är i den egna kommunen. Vilka frågor som är mest relevanta förändras över tid. Den uppdatering som görs innebär att enkäten och rankingen riktas tydligare mot områden som kommunen kan påverka.


# Rankingens olika delar



Sammanfattande omdöme om företagsklimatet i kommunen



1. Kommunens service och bemötande vid handläggning av företagsärenden
2. Tillgång till kompetens
3. Attityder från
  - a. Kommunpolitiker
  - b. Tjänstemän
4.
  - a. Upphandling
  - b. Konkurrens från kommunen
  - c. Brott och otrygghet
5.
  - a. Vägnät, tåg och flyg
  - b. Mobilnät och Bredband
  - c. Information
  - d. Dialog



1. Marknadsförsörjning 2019
2. Kommunalskatt 2020
3. Entreprenader 2018
4. Jobb i kommunen 2018
5. Företagsamhet 2019

# Rankingens olika delar 2020



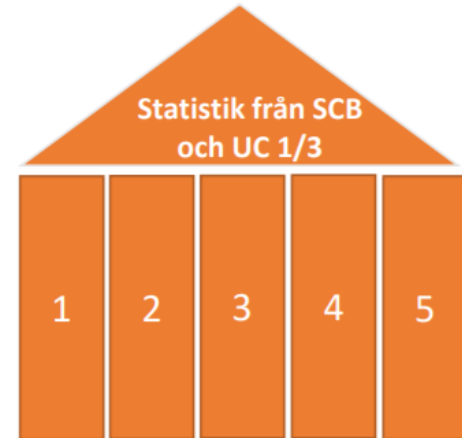
Sammanfattande omdöme av företagsklimatet i kommunen

## Frågor som tagits bort

Tillämpning av lagar och regler  
Attityder från allmänheten  
Attityder från media  
Attityder från skolan



- 1 Kommunens service och bemötande vid handläggning av företagsärenden
- 2 Tillgång till kompetens
- 3a Attityder från kommunpolitiker
- 3b Attityder från tjänstemän
- 4a Upphandling
- 4b Konkurrens från kommunen
- 4c Brott och otrygghet
- 5a Vagnät, tåg och flyg
- 5b Mobilnät och bredband
- 5c Information till företagen
- 5d Dialog med kommunens beslutsfattare

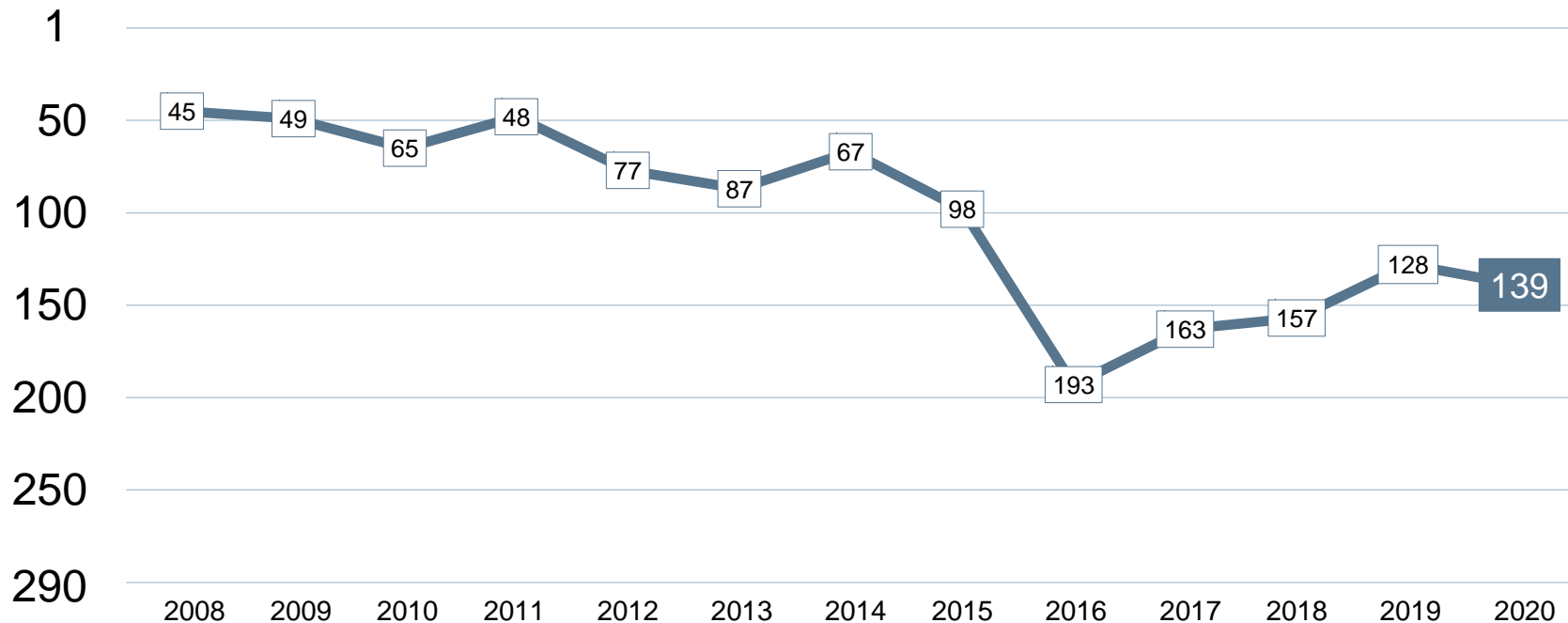


- 1 Marknadsförsörjning 2019
- 2 Kommunkatt 2020
- 3 Entreprenader 2018
- 4 Jobb i kommunen 2018
- 5 Företagsamhet 2019

## Statistik som tagits bort

Andel i arbete  
Företagande  
Nyföretagsamhet

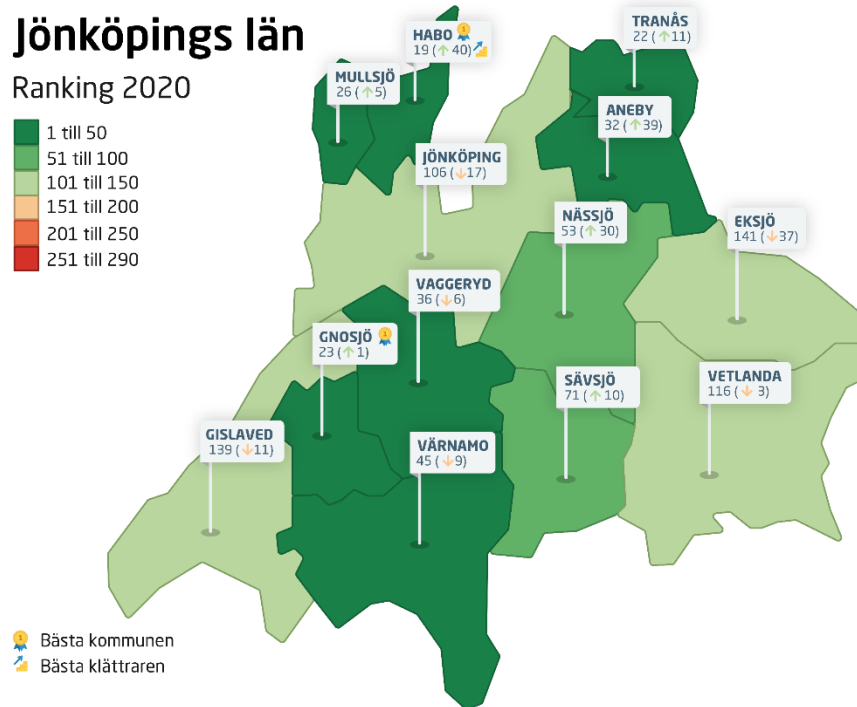
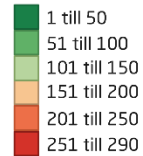
# Rankingutveckling Gislaveds kommun



# Alla kommuner i Jönköpings län

## Jönköpings län

Ranking 2020



# Alla kommuner i Jönköpings län

Kommun	Ranking 2020	Förändring från 2019
Habo	19	↗ 40
Tranås	22	↗ 11
Gnosjö	23	↗ 1
Mullsjö	26	↗ 5
Aneby	32	↗ 39
Vaggeryd	36	↘ 6
Värnamo	45	↘ 9
Nässjö	53	↗ 30
Sävsjö	71	↗ 10
Jönköping	106	↘ 17
Vetlanda	116	↘ 3
Gislaved	139	↘ 11
Eksjö	141	↘ 37





# Alla statistikfaktorer Gislaveds kommun

Faktor	2008	2009	2010	2011	2012	2013	2014	2015	2016	2017	2018	2019	2020	Förändring
Jobb i kommunen*	-	-	-	-	-	-	-	-	-	-	-	-	38	
Marknadsförsörjning	18	18	32	32	30	29	33	35	37	36	37	41	43	↘ 2
Företagsamhet**	-	-	-	-	-	-	-	-	-	-	-	-	185	
Kommunalskatt	113	148	144	194	171	143	199	197	176	176	175	210	187	↗ 23
Entreprenader	117	115	119	139	134	178	172	184	186	192	172	182	212	↘ 30