

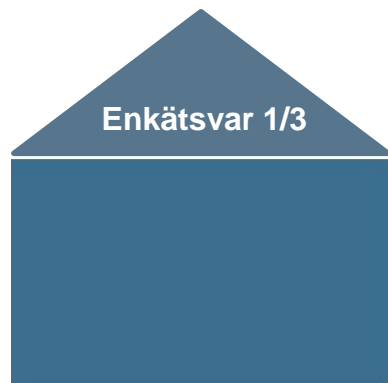
Lokalt företagsklimat – Ranking 2018

Gagnefs kommun

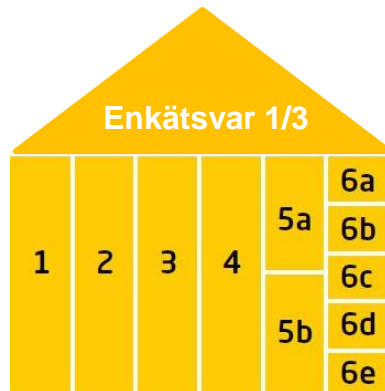


Medlemsföretaget Agortus, Svalöv

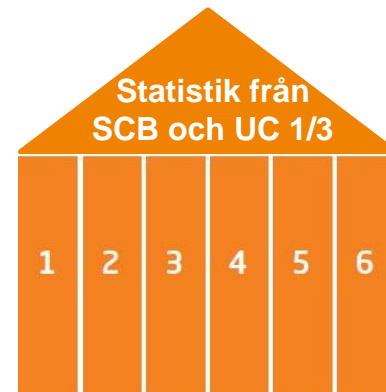
Rankingens olika delar



Sammanfattande omdöme om företagsklimatet i kommunen

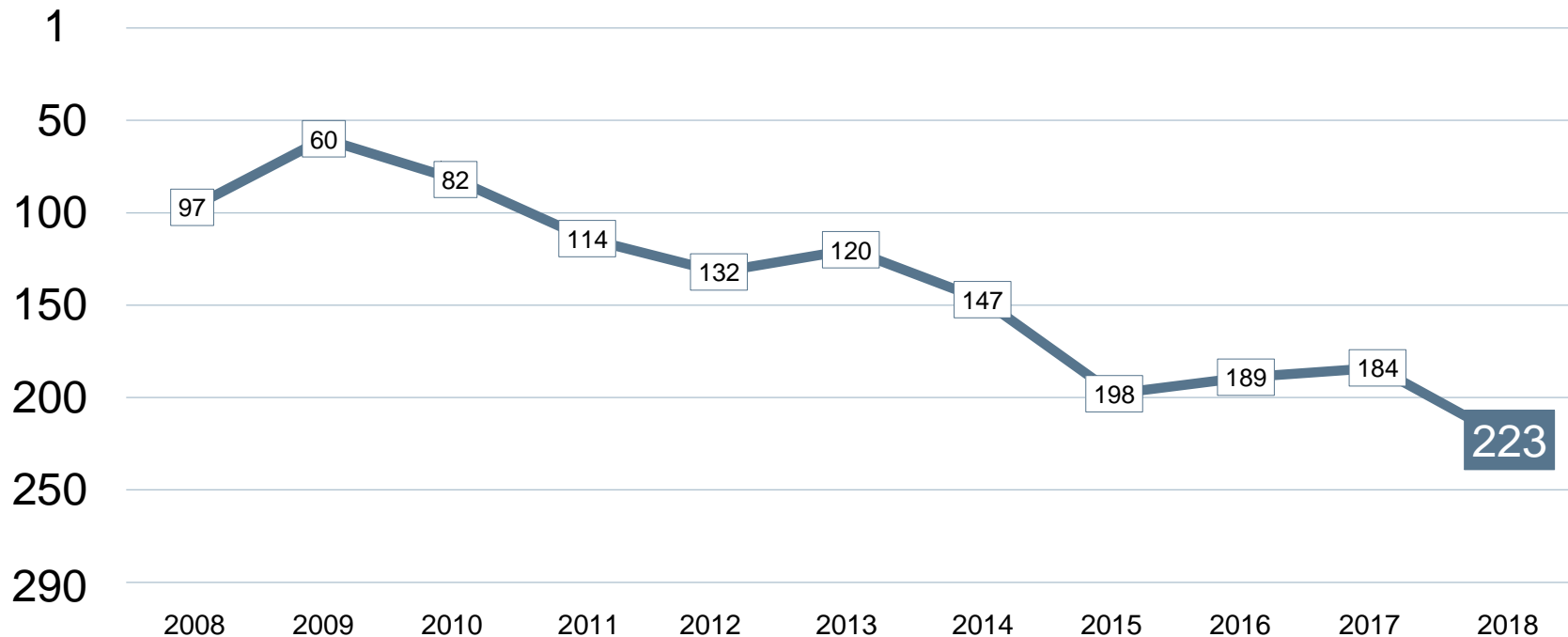


1. Kommunens service till företagen
2. Tillämpning av lagar och regler
3. Tillgång till kompetens
4. Konkurrens från kommunen
5. Infrastruktur
 - a. Vagnät, tåg och flyg
 - b. Tele- och IT-nät
6. Attityder från
 - a. Allmänheten
 - b. Tjänstemän
 - c. Kommunpolitiker
 - d. Media
 - e. Skolan

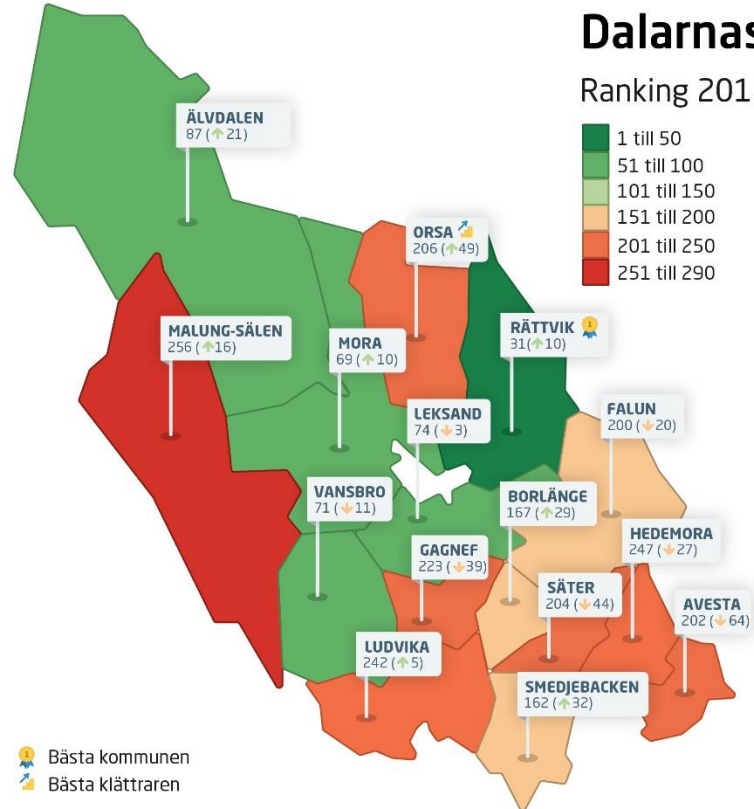


1. Marknadsförsörjning 2018
2. Kommunalskatt 2019
3. Entreprenader 2017
4. Andel i arbete 2017
5. Företagande 2018
6. Nyföretagsamhet 2018

Rankingutveckling Gagnefs kommun



Alla kommuner i Dalarnas län



Alla kommuner i Dalarnas län

Kommun	Ranking 2018	Förändring från 2017
Rättvik	31	↗ 10
Mora	69	↗ 10
Vansbro	71	↘ -11
Leksand	74	↘ -3
Älvdalen	87	↗ 21
Smedjebacken	162	↗ 32
Borlänge	167	↗ 29
Falun	200	↘ -20
Avesta	202	↘ -64
Säter	204	↘ -44
Orsa	206	↗ 49
Gagnef	223	↘ -39
Ludvika	242	↗ 5
Hedemora	247	↘ -27
Malung-Sälen	256	↗ 16

Alla enkätfrågor

Gagnefs kommun

Enkätfråga	2008	2009	2010	2011	2012	2013	2014	2015	2016	2017	2018	Förändring
Sammanfattande omdöme	82	30	56	89	78	109	124	189	182	163	219	↘ -56
Konkurrens från kommunens verksamheter	16	8	91	44	96	116	144	219	106	74	34	↗ 40
Vägnät, tåg- och flygförbindelser	152	116	102	133	141	156	141	192	180	194	168	↗ 26
Medias attityder	14	18	36	25	37	20	72	79	192	71	171	↘ -100
Skolans attityder	28	114	125	72	131	206	46	97	228	158	188	↘ -30
Allmänhetens attityder	88	59	41	95	36	103	110	79	132	122	189	↘ -67
Tjänstemännens attityder	71	25	51	92	66	74	92	115	148	115	192	↘ -77
Kommunpolitikerns attityder	47	23	41	58	50	50	98	131	217	212	210	↗ 2
Medarbetare med relevant kompetens	218	78	195	243	239	186	226	207	171	234	236	↘ -2
Tele- och IT-nät	115	77	70	174	207	143	116	257	271	238	245	↘ -7
Service till företag	110	27	117	87	146	124	113	231	229	228	249	↘ -21
Tillämpning av lagar och regler	49	18	52	79	229	92	137	156	143	139	254	↘ -115

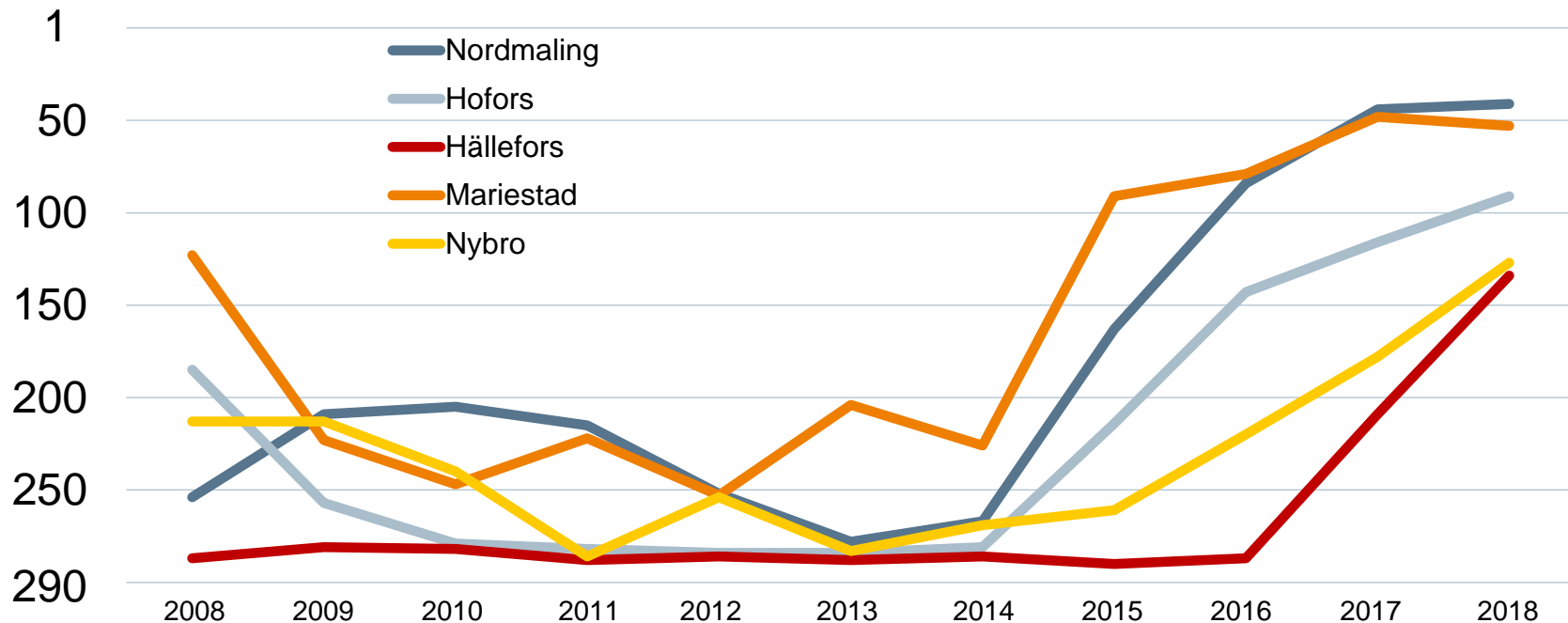
Alla statistikfaktorer

Gagnefs kommun

Faktor	2008	2009	2010	2011	2012	2013	2014	2015	2016	2017	2018	Förändring
Nyföretagsamhet	110	188	38	35	111	38	207	35	120	157	79	↗ 78
Andel i arbete	106	93	128	95	104	76	80	108	103	119	116	↗ 3
Entreprenader	260	198	146	258	273	181	207	185	209	135	128	↗ 7
Marknadsförsörjning	172	176	160	168	168	172	165	163	167	171	180	↘ -9
Företagande	228	235	250	229	204	195	188	233	204	185	228	↘ -43
Kommunalskatt	267	261	258	257	241	270	260	254	238	257	256	↗ 1

Förändring är möjligt

Rankingutveckling 2008-2018



Vad kännetecknar ett bra mål?

Sätt ett mål för ditt arbete

- ✓ Målet tas fram i samverkan med näringslivet
- ✓ Målet är konkret, mätbart och realistiskt
- ✓ Målet är brett förankrat internt i kommunen: vad, när och vem?
- ✓ Målet är vägledande i kommunens strategiska arbete
- ✓ Målet kommuniceras till hela näringslivet
- ✓ Målet följs upp

Långsiktighet

- ✓ Arbetet måste genomsyra hela kommunen under flera år