

Lokalt företagsklimat – Ranking 2020

Flens kommun



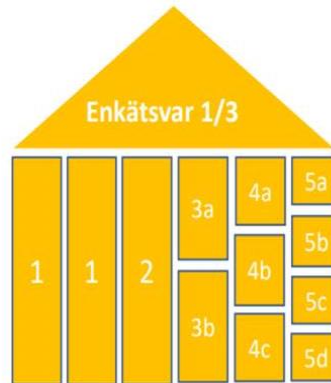
Varför görs uppdateringen?

Syftet med enkätundersökningen och rankingen är att låta företagare ge sin bild av hur de tycker företagsklimatet är i den egna kommunen. Vilka frågor som är mest relevanta förändras över tid. Den uppdatering som görs innebär att enkäten och rankingen riktas tydligare mot områden som kommunen kan påverka.


Rankingens olika delar



Sammanfattande omdöme om företagsklimatet i kommunen



1. Kommunens service och bemötande vid handläggning av företagsärenden
2. Tillgång till kompetens
3. Attityder från
 - a. Kommunpolitiker
 - b. Tjänstemän
4.
 - a. Upphandling
 - b. Konkurrens från kommunen
 - c. Brott och otrygghet
5.
 - a. Vägnät, tåg och flyg
 - b. Mobilnät och Bredband
 - c. Information
 - d. Dialog



1. Marknadsförsörjning 2019
2. Kommunalskatt 2020
3. Entreprenader 2018
4. Jobb i kommunen 2018
5. Företagsamhet 2019

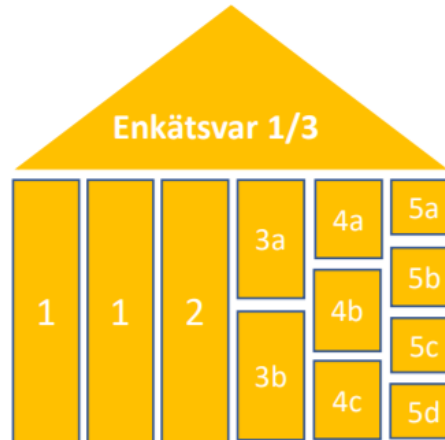
Rankingens olika delar 2020



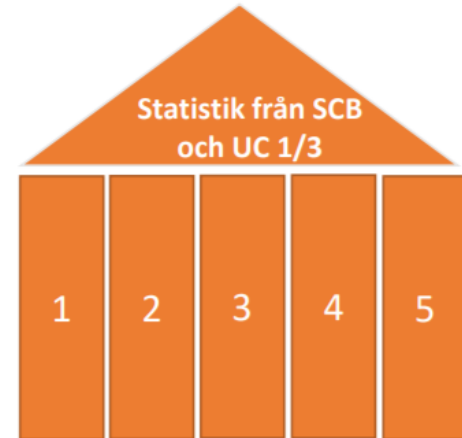
Sammanfattande omdöme av företagsklimatet i kommunen

Frågor som tagits bort

Tillämpning av lagar och regler
Attityder från allmänheten
Attityder från media
Attityder från skolan



- 1 Kommunens service och bemötande vid handläggning av företagsärenden
- 2 Tillgång till kompetens
- 3a Attityder från kommunpolitiker
- 3b Attityder från tjänstemän
- 4a Upphandling
- 4b Konkurrens från kommunen
- 4c Brott och otrygghet
- 5a Vägnät, tåg och flyg
- 5b Mobilnät och bredband
- 5c Information till företagen
- 5d Dialog med kommunens beslutsfattare

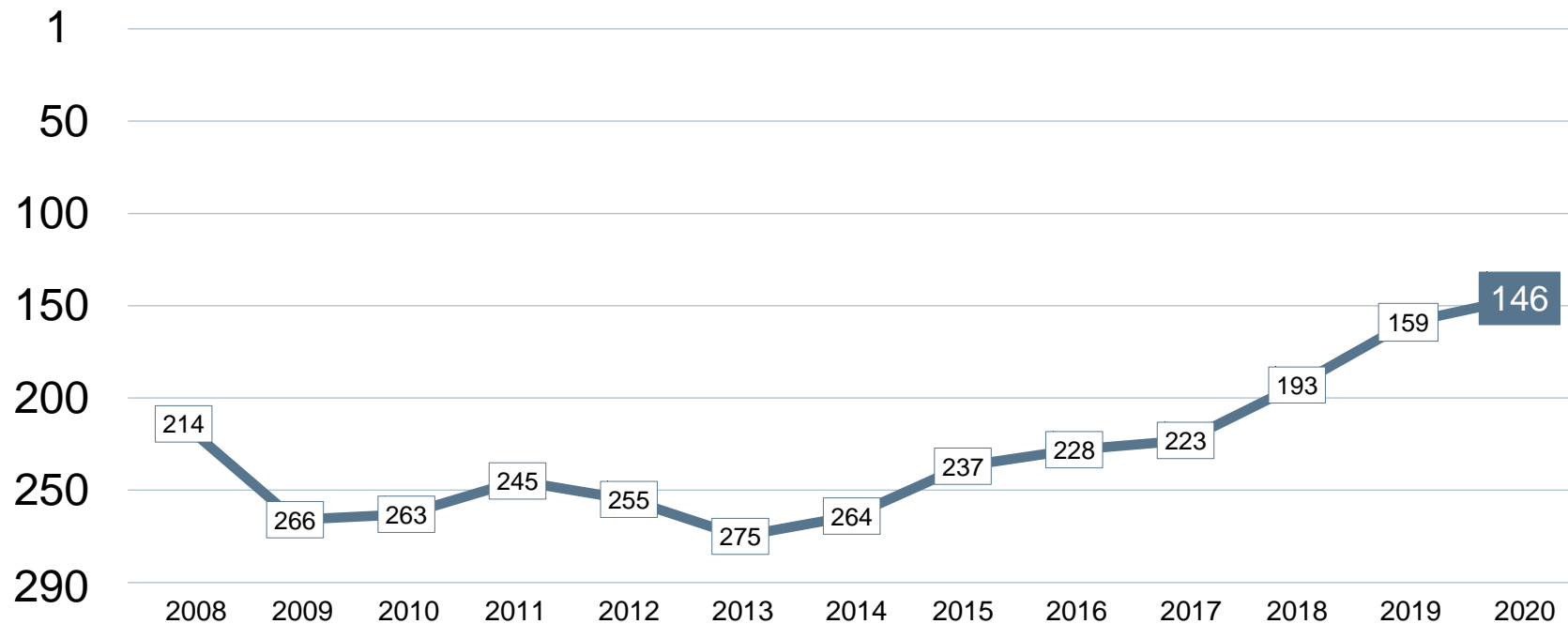


- 1 Marknadsförsörjning 2019
- 2 Kommunkatt 2020
- 3 Entreprenader 2018
- 4 Jobb i kommunen 2018
- 5 Företagsamhet 2019

Statistik som tagits bort

Andel i arbete
Företagande
Nyföretagsamhet

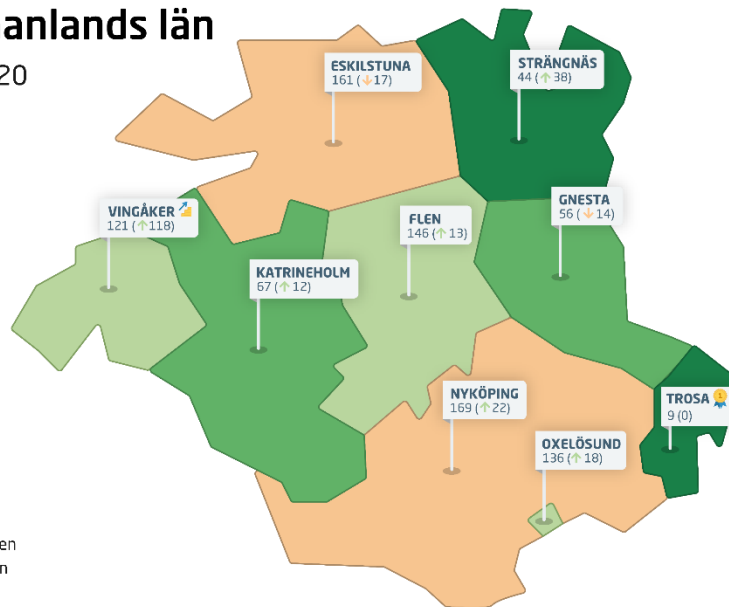
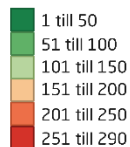
Rankingutveckling Flens kommun





Alla kommuner i Södermanlands län

Södermanlands län

Ranking 2020



 Bästa kommunen
 Bästa klättraren

Alla kommuner i Södermanlands län

Kommun	Ranking 2020	Förändring från 2019
Trosa	9	+/- 0
Strängnäs	44	↗ 38
Gnesta	56	↘ 14
Katrineholm	67	↗ 12
Vingåker	121	↗ 118
Oxelösund	136	↗ 18
Flen	146	↗ 13
Eskilstuna	161	↘ 17
Nyköping	169	↗ 22

Alla enkätfrågor Flens kommun

Enkätfråga	2008	2009	2010	2011	2012	2013	2014	2015	2016	2017	2018	2019	2020	Förändring
Sammanfattande omdöme	233	268	267	251	246	265	264	228	205	221	198	131	146	 15
Kommunens information till företagen*	-	-	-	-	-	-	-	-	-	-	-	-	66	
Dialog med kommunens beslutsfattare*	-	-	-	-	-	-	-	-	-	-	-	-	84	
Kommunens service och bemötande***	200	260	266	204	167	245	221	143	99	129	129	101	101	+/- 0
Negativ påverkan av brottslighet/otrygghet*	-	-	-	-	-	-	-	-	-	-	-	-	112	
Kommunens upphandling*	-	-	-	-	-	-	-	-	-	-	-	-	128	
Tjänstemännens attityder	201	257	248	221	225	256	188	163	121	143	153	72	130	 58
Vägnät, tåg- och flygförbindelser	208	215	248	263	250	209	228	185	213	196	190	138	151	 13
Kommunpolitikerns attityder	219	270	253	211	223	249	244	214	180	216	182	149	162	 13
Konkurrens från kommunens verksamheter	82	178	263	168	238	174	106	129	215	148	158	157	184	 27
Mobilnät och bredband**	272	278	279	284	284	284	286	285	273	254	197	256	200	 56
Medarbetare med relevant kompetens	192	242	238	204	258	272	202	172	254	225	202	216	205	 11

Alla statistikfaktorer

Flens kommun

Faktor	2008	2009	2010	2011	2012	2013	2014	2015	2016	2017	2018	2019	2020	Förändring
Entreprenader	80	87	106	135	135	160	182	187	213	77	43	55	63	↓ 8
Kommunalskatt	53	93	89	89	160	191	173	164	148	144	143	136	117	↑ 19
Företagsamhet**	-	-	-	-	-	-	-	-	-	-	-	-	166	
Jobb i kommunen*	-	-	-	-	-	-	-	-	-	-	-	-	195	
Marknadsförsörjning	183	211	206	218	220	230	237	243	246	253	256	255	246	↑ 9