



Lokalt
företagsklimat



Ranking Lokalt företagsklimat 2025

Finspångs kommun

Uppdatering av Lokalt företagsklimat 2025

Syfte och inriktning

Syftet med undersökningen är att låta företagare ge sin bild av hur de tycker företagsklimatet är i den egna kommunen.

Uppdateringen innebär att enkäten och rankingen riktas än tydligare mot **områden som kommunen kan påverka**. Den har skett i samarbete med bland annat kommunföreträdare, företag och undersökningsinstitut.

- Fokus på frågor som kommunen har rådighet över.
- Kommuner med minst 100 000 invånare får ytterligare 200 enkäter.
- En del frågor formuleras om, en del frågor läggs till och en del frågor tas bort från fasta frågebatteriet.
- Rankingens uppdateras utifrån det nya frågebatteriet men grundläggande struktur med enkätfrågor och statistikfaktorer och viktningen dem emellan kvarstår.

Vad definierar ett bra lokalt företagsklimat?

Hjälper kommunens tillsynspersoner mig att göra rätt?
Får jag information så att jag kan hålla mig uppdaterad om vad som händer i kommunen?

Hur funkar kollektivtrafiken för mina anställda?

Finns det mark redo att bygga på?

Hur funkar kontakten med skolan för mig som företagare?

Är det tryggt för mina anställda?

Hur lång tid tar det att få ett tillstånd?

Finns det fiber?

Är kommunen intresserad av att göra affärer med mig?

Vad tar kommunen ut för avgifter?

Finns det lediga lokaler eller kontor?

Hur är den lokala infrastrukturen?

Får jag bra service i kontakt med kommunen?

Engagerar sig företagen i den lokala utvecklingen?

Känner jag mig uppskattad som företagare i kommunen?

Har kommunen enkla e-tjänster?

Hur fungerar kommunens upphandling?

Bedriver kommunen verksamhet som konkurrerar med mitt företag?

Påverkar brottsligheten möjligheten att driva företag?

Hur är mobiltäckningen?

Vad tycker andra företagare om det lokala företagsklimatet?

Finns flyg-/tågförbindelser för mina långväga kunder?

Finns det någonstans att bo?

Är det enkelt att få tag på någon hos kommunen?

Kan jag locka hit personal?

Går det föra en dialog med tjänstemän och politiker?

Finns det personal med rätt kompetens att få tag på?

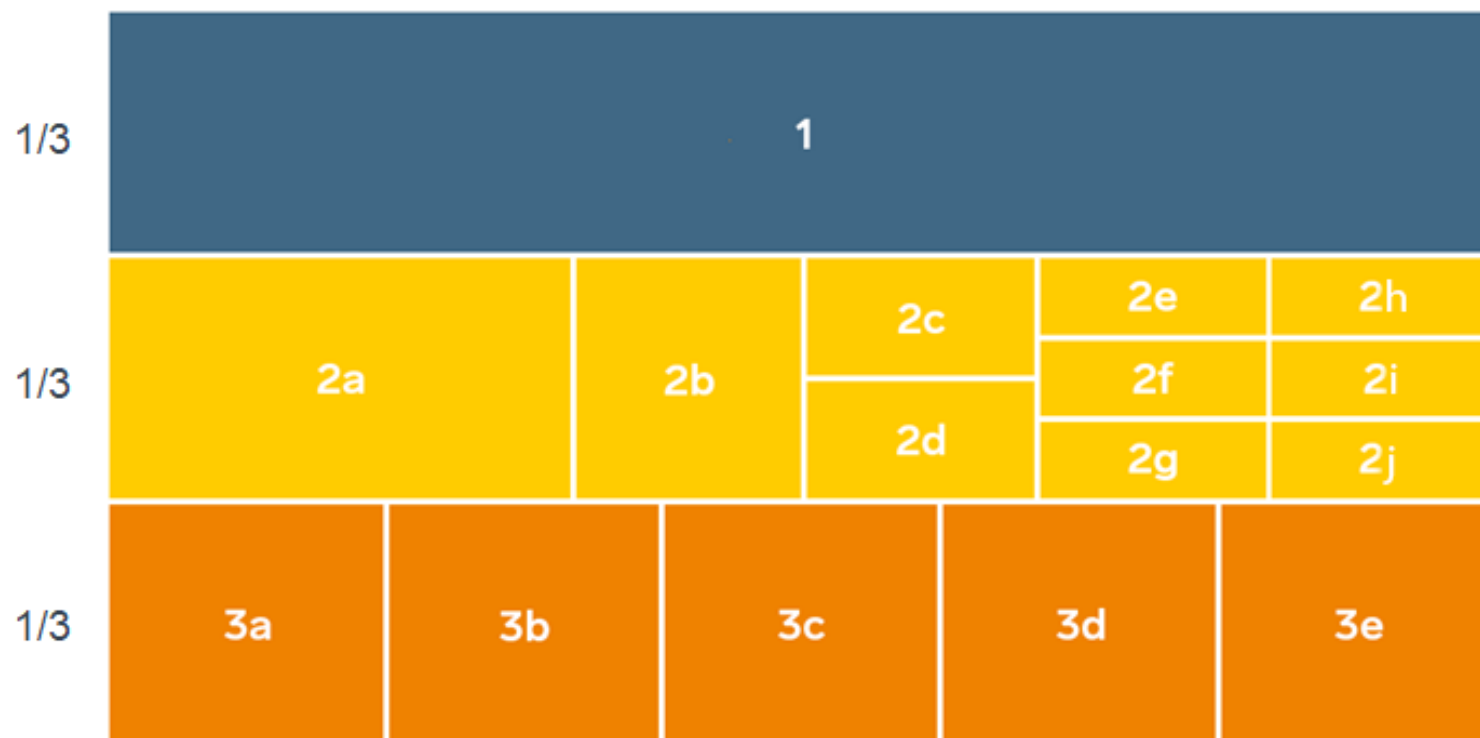
Har politikerna förståelse för min verksamhet och mina behov som företagare?

Hur hög är kommunalskatten?

Är kommunen lösningsorienterade?

”Företagsklimat är summan av de institutioner, attityder, regler och kunskaper som möter företagaren i vardagen.”

Rankingens olika delar



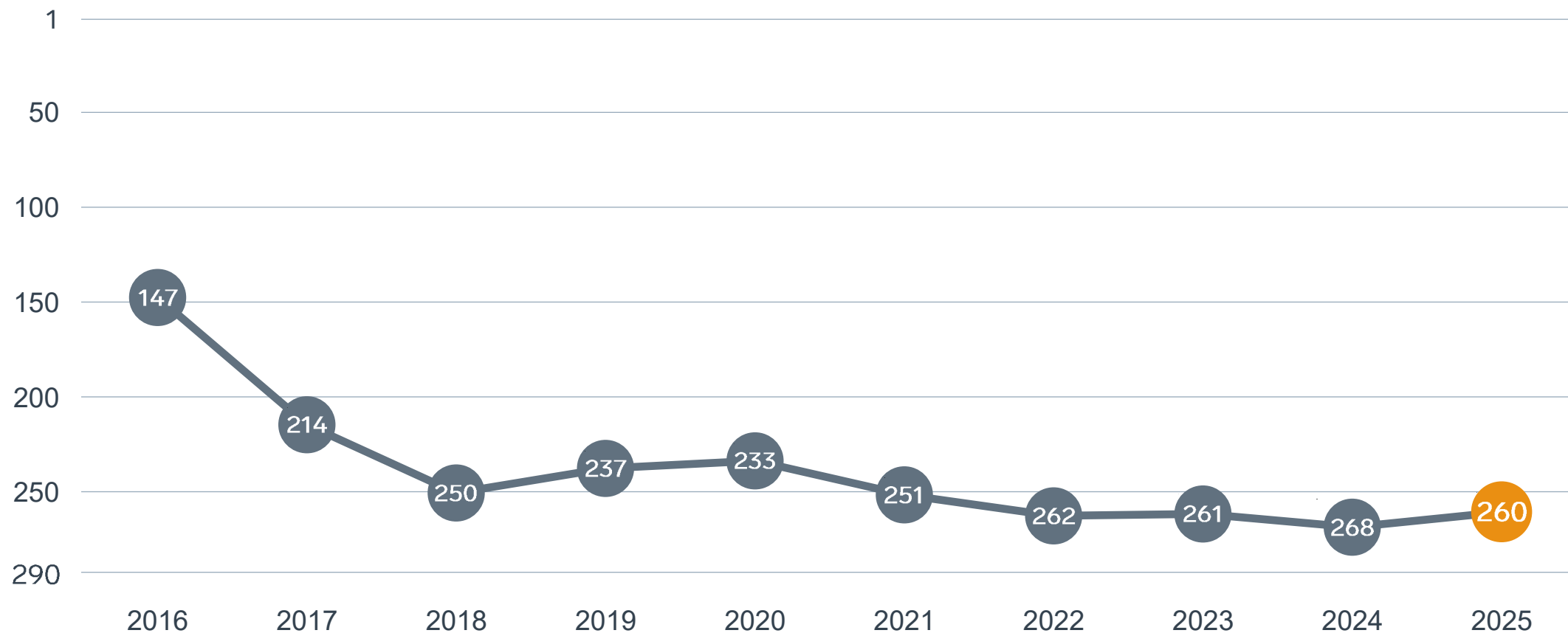
Enkät svar

1. Sammanfattande omdöme (1/3)
- 2a. Kommunens service och bemötande (1/9)
- 2b. Tillgång till medarbetare med relevant kompetens (1/18)
- 2c. Kommunala politikernas attityder (1/36)
- 2d. Tjänstepersoners attityder (1/36)
- 2e. Kommunens upphandling (1/54)
- 2f. Konkurrens från kommunens verksamheter (1/54)
- 2g. Negativ påverkan av brottslighet/otrygghet (1/54)
- 2h. Lokala vägnätets framkomlighet och underhåll (1/54)
- 2i. Kommunens information till företagen (1/54)
- 2j. Dialog med kommunens beslutsfattare (1/54)

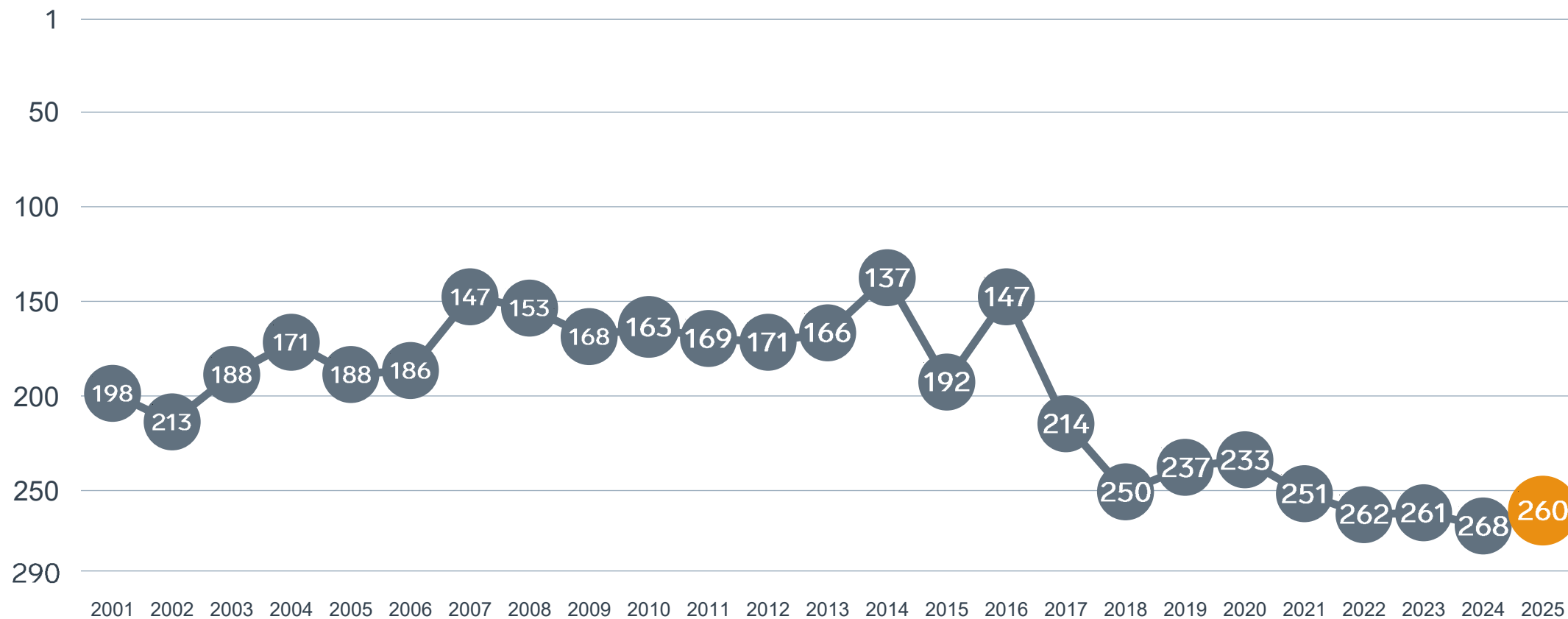
Statistikfaktorer (från SCB)

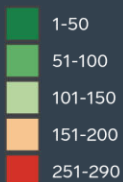
- 3a. Marknadsförsörjning 2024 (1/15)
- 3b. Kommunalskatt 2025 (1/15)
- 3c. Inköp från externa leverantörer 2023 (1/15)
- 3d. Jobb i kommunen 2023 (1/15)
- 3e. Andel företagare 2024 (1/15)

Rankingutveckling Finspångs kommun



Rankingutveckling Finspångs kommun





Alla kommuner i Östergötland

- Bästa kommun: Ödeshög
- Största förbättring: Åtvidaberg
- Största förbättring på fem år: Kinda

Alla kommuner i Östergötland

Kommun	Ranking 2025	Förändring från 2024
Ödeshög	19	↗ 37
Ydre	37	↘ 9
Vadstena	52	↗ 39
Åtvidaberg	124	↗ 65
Mjölby	139	↘ 22
Linköping	140	↘ 46
Kinda	164	↗ 34
Boxholm	198	↗ 17
Söderköping	255	↘ 10
Finspång	260	↗ 8
Norrköping	263	↘ 33
Valdemarsvik	264	↘ 26
Motala	265	— 0

Alla kommuner i Östergötland

Kommun	Ranking 2025	Förändring från 2024	Kommungrupp	Ranking i kommungrupp	Bästa kommun i kommungrupp
Ödeshög	19	↗ 37	7	6 (av 51)	Vårgårda
Ydre	37	↘ 9	7	9 (av 51)	Vårgårda
Vadstena	52	↗ 39	7	12 (av 51)	Vårgårda
Åtvidaberg	124	↗ 65	4	30 (av 63)	Höganäs
Mjölby	139	↘ 22	4	32 (av 63)	Höganäs
Linköping	140	↘ 46	3	7 (av 23)	Trollhättan
Kinda	164	↗ 34	4	39 (av 63)	Höganäs
Boxholm	198	↗ 17	7	36 (av 51)	Vårgårda
Söderköping	255	↘ 10	4	62 (av 63)	Höganäs
Finspång	260	↗ 8	5	19 (av 24)	Munkfors
Norrköping	263	↘ 33	3	21 (av 23)	Trollhättan
Valdemarsvik	264	↘ 26	4	63 (av 63)	Höganäs
Motala	265	— 0	5	20 (av 24)	Munkfors

Alla enkätfrågor

Finspångs kommun

Enkätfråga	2016	2017	2018	2019	2020	2021	2022	2023	2024	2025	Förändring
Sammanfattande omdöme	132	194	256	244	242	254	263	264	268	251	↗ 17
Lokala vägnätets framkomlighet och underhåll*	-	-	-	-	-	-	-	-	-	143	↔ 0
Konkurrens från kommunens verksamheter	132	207	170	203	123	248	117	177	139	181	↘ 42
Tillgång till relevant kompetens	169	138	129	88	149	131	168	96	197	184	↗ 13
Påverkan av brottslighet/otrygghet	-	-	-	-	124	154	149	141	166	226	↘ 60
Dialogen med kommunen	-	-	-	-	201	235	265	233	267	239	↗ 28
Kommunala politikernas attityder	97	151	263	191	207	215	248	240	242	262	↘ 20
Upphandling	-	-	-	-	109	154	165	274	281	266	↗ 15
Information till företagen	-	-	-	-	239	261	275	267	280	269	↗ 11
Kommunens service och bemötande	87	234	277	242	228	244	277	269	277	269	↗ 8
Tjänstepersoners attityder	72	183	259	240	230	240	276	265	270	275	↘ 5

Alla statistikfaktorer

Finspångs kommun

Faktor	2016	2017	2018	2019	2020	2021	2022	2023	2024	2025	Förändring
Jobb i kommunen	-	-	-	-	75	81	69	75	78	61	↗ 17
Marknadsförsörjning	76	75	77	83	87	83	81	83	77	74	↗ 3
Kommunalskatt	119	115	111	103	177	175	174	173	163	155	↗ 8
Inköp från externa leverantörer	121	129	161	150	173	196	189	193	188	191	↘ 3
Andel företagare*	-	-	-	-	-	-	-	-	-	281	— 0

* Ny rankinggrundande variabel 2025, ersätter Företagsamhet.



Lokalt
företagsklimat

Svenskt Näringsliv Östergötland

Regionchef: Johan Gustafsson
johan.gustafsson@svensktnaringsliv.se

LÄS MER PÅ [FORETAGSKLIMAT.SE](https://foretagsklimat.se)



SVENSKT NÄRINGSLIV