



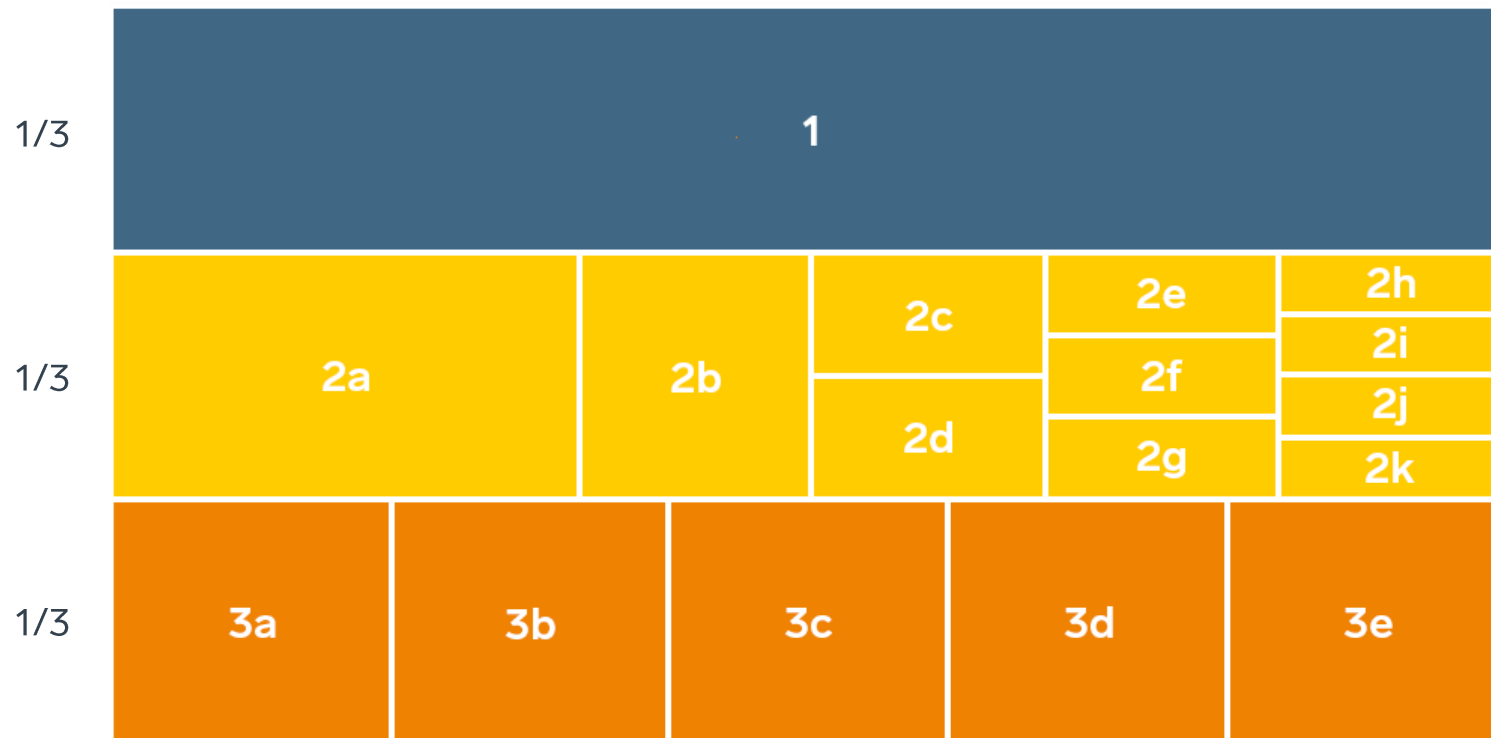
SVENSKT NÄRINGS LIV



Ranking lokalt företagsklimat 2021

Färgelanda kommun

Rankingens olika delar



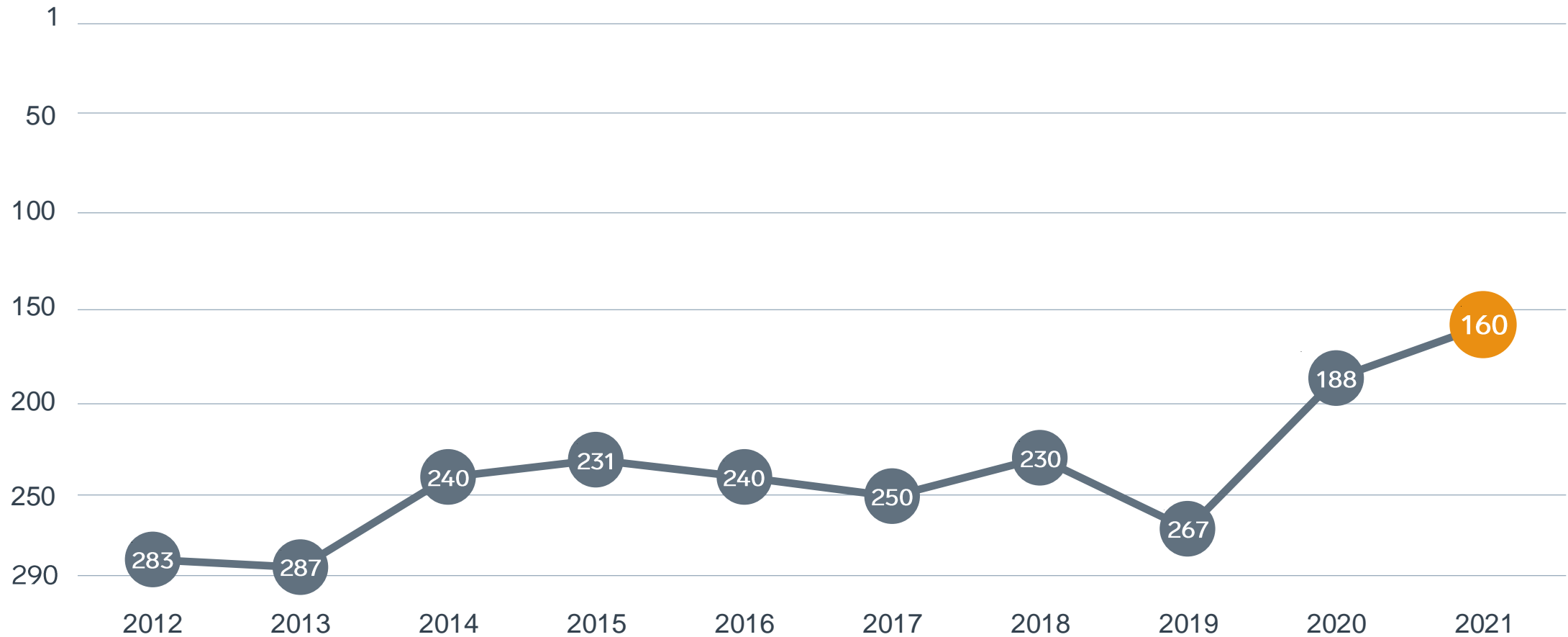
Enkät svar

1. Sammanfattande omdöme (1/3)
- 2a. Kommunens service och bemötande (1/9)
- 2b. Tillgång till medarbetare med relevant kompetens (1/18)
- 2c. Kommunpolitikernas attityder (1/36)
- 2d. Tjänstemännens attityder (1/36)
- 2e. Kommunens upphandling (1/54)
- 2f. Konkurrens från kommunens verksamheter (1/54)
- 2g. Negativ påverkan av brottslighet/otrygghet (1/54)
- 2h. Vägnät, tåg- och flygförbindelser (1/72)
- 2i. Mobilnät och bredband (1/72)
- 2j. Kommunens information till företagen (1/72)
- 2k. Dialog med kommunens beslutsfattare (1/72)

Statistikfaktorer (från SCB och UC)

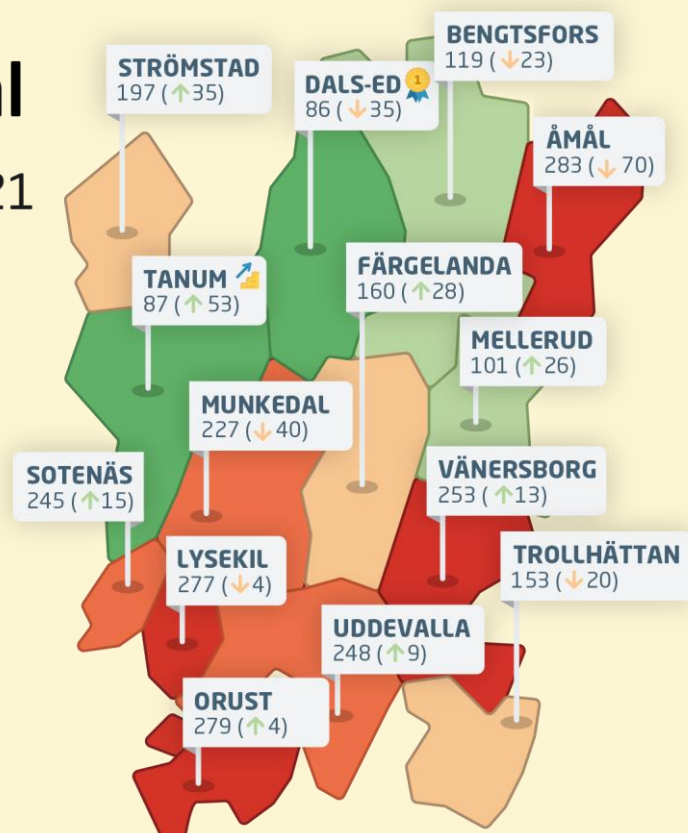
- 3a. Marknadsförsörjning 2020 (1/15)
- 3b. Kommunalskatt 2021 (1/15)
- 3c. Entreprenader 2019 (1/15)
- 3d. Jobb i kommunen 2019 (1/15)
- 3e. Företagsamhet 2020 (1/15)

Rankingutveckling Färgelanda kommun



Fyrbodal

Ranking 2021



Alla kommuner i Fyrbodal

Bästa kommun: Dals-Ed

Bästa klättrare: Tanum

Alla kommuner i Fyrbodal

Kommun	Ranking 2021	Förändring från 2020	
Dals-Ed	86	↓	35
Tanum	87	↗	53
Mellerud	101	↗	26
Bengtsfors	119	↓	23
Trollhättan	153	↓	20
Färgelanda	160	↗	28
Strömstad	197	↗	35
Munkedal	227	↓	40
Sotenäs	245	↗	15
Uddevalla	248	↗	9
Vänersborg	253	↗	13
Lysekil	277	↓	4
Orust	279	↗	4
Åmål	283	↓	70

Alla kommuner i Fyrbodal

Kommun	Ranking 2021	Förändring från 2020	Kommungrupp	Ranking i kommungrupp
Dals-Ed	86	↓ 35	8	5
Tanum	87	↑ 53	9	5
Mellerud	101	↑ 26	7	17
Bengtsfors	119	↓ 23	8	11
Trollhättan	153	↓ 20	3	11
Färgelanda	160	↑ 28	4	33
Strömstad	197	↑ 35	9	11
Munkedal	227	↓ 40	7	44
Sotenäs	245	↑ 15	9	14
Uddevalla	248	↑ 9	5	28
Vänersborg	253	↑ 13	4	49
Lysekil	277	↓ 4	5	34
Orust	279	↑ 4	7	50
Åmål	283	↓ 70	8	36

Alla enkätfrågor

Färgelanda kommun

Enkätfråga	2012	2013	2014	2015	2016	2017	2018	2019	2020	2021	Förändring
Sammanfattande omdöme	277	276	230	230	211	246	223	237	185	154	↗ 31
Konkurrens från kommunens verksamheter	191	153	161	30	51	73	132	89	65	35	↗ 30
Kommunens upphandling	-	-	-	-	-	-	-	-	122	92	↗ 30
Kommunens information till företagen	-	-	-	-	-	-	-	-	169	109	↗ 60
Dialog med kommunens beslutsfattare	-	-	-	-	-	-	-	-	170	112	↗ 58
Kommunens service och bemötande	278	281	241	239	232	253	190	257	194	126	↗ 68
Tjänstemännens attityder	265	242	150	153	149	138	148	248	198	133	↗ 65
Kommunpolitikernas attityder	250	240	189	138	190	182	179	197	183	157	↗ 26
Tillgång till medarbetare med relevant kompetens	129	183	154	167	215	233	224	265	91	226	↘ 135
Negativ påverkan av brottslighet/otrygghet	-	-	-	-	-	-	-	-	178	249	↘ 71
Mobilnät och bredband	290	289	267	236	243	241	215	248	267	258	↗ 9
Vägnät, tåg- och flygförbindelser	253	272	251	259	261	267	228	259	256	262	↘ 6

Alla statistikfaktorer

Färgelanda kommun

Faktor	2012	2013	2014	2015	2016	2017	2018	2019	2020	2021	Förändring
Företagsamhet	-	-	-	-	-	-	-	-	53	54	↓ 1
Kommunalskatt	270	271	208	244	228	224	222	208	186	184	↑ 2
Entreprenader	288	264	160	210	112	98	130	164	189	132	↑ 57
Marknadsförsörjning	222	225	211	211	207	203	203	199	199	200	↓ 1
Jobb i kommunen	-	-	-	-	-	-	-	-	203	215	↓ 12