

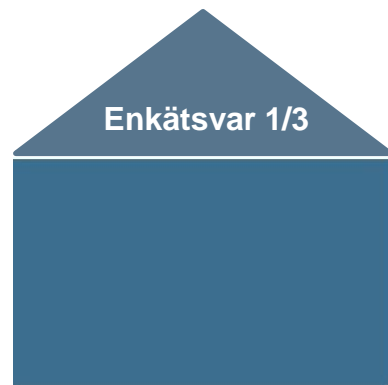
Lokalt företagsklimat – Ranking 2018

Falu kommun

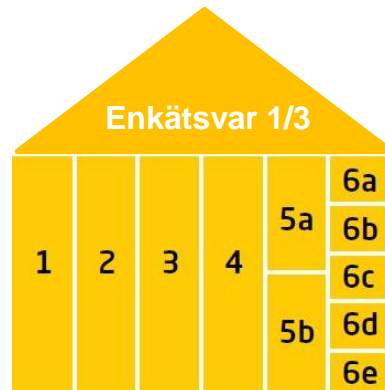


Medlemsföretaget Agortus, Svalöv

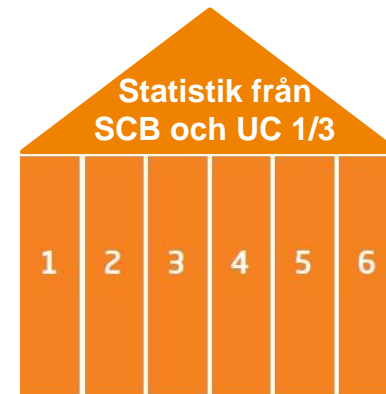
Rankingens olika delar



Sammanfattande omdöme om företagsklimatet i kommunen

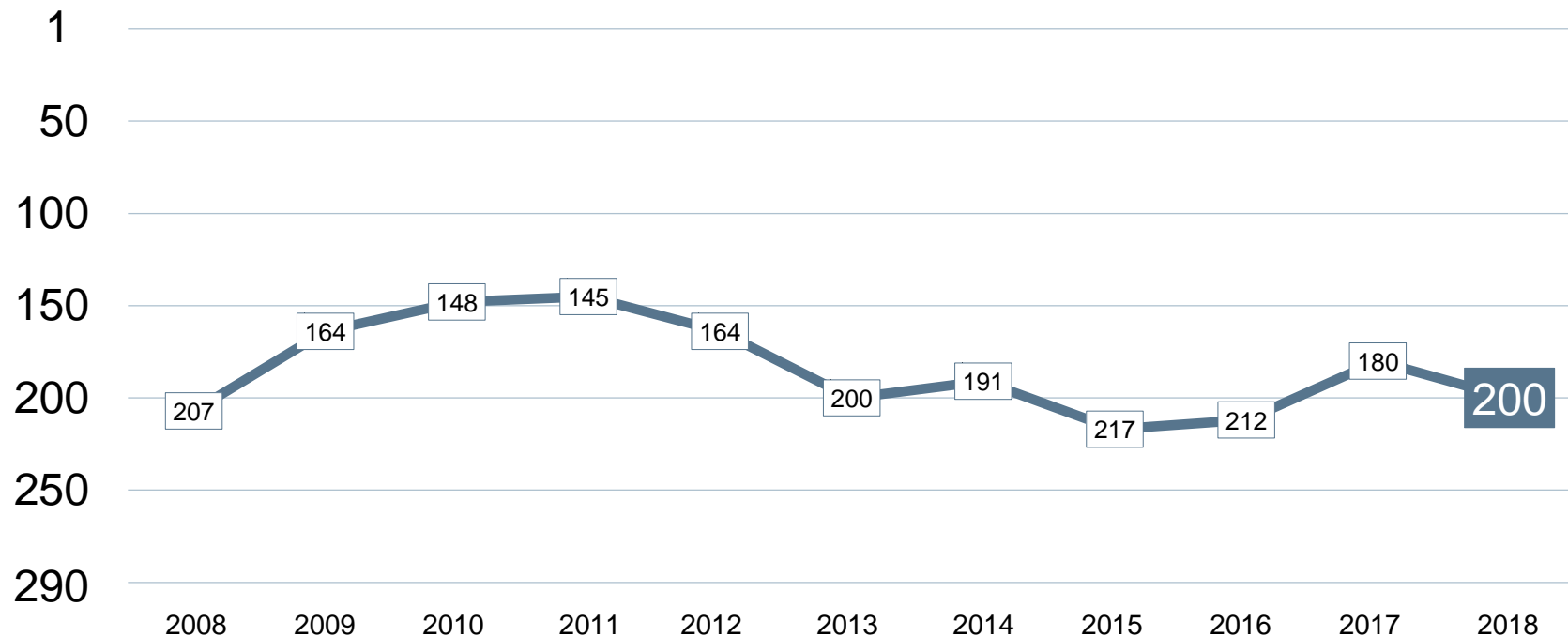


1. Kommunens service till företagen
2. Tillämpning av lagar och regler
3. Tillgång till kompetens
4. Konkurrens från kommunen
5. Infrastruktur
 - a. Vagnät, tåg och flyg
 - b. Tele- och IT-nät
6. Attityder från
 - a. Allmänheten
 - b. Tjänstemän
 - c. Kommunpolitiker
 - d. Media
 - e. Skolan

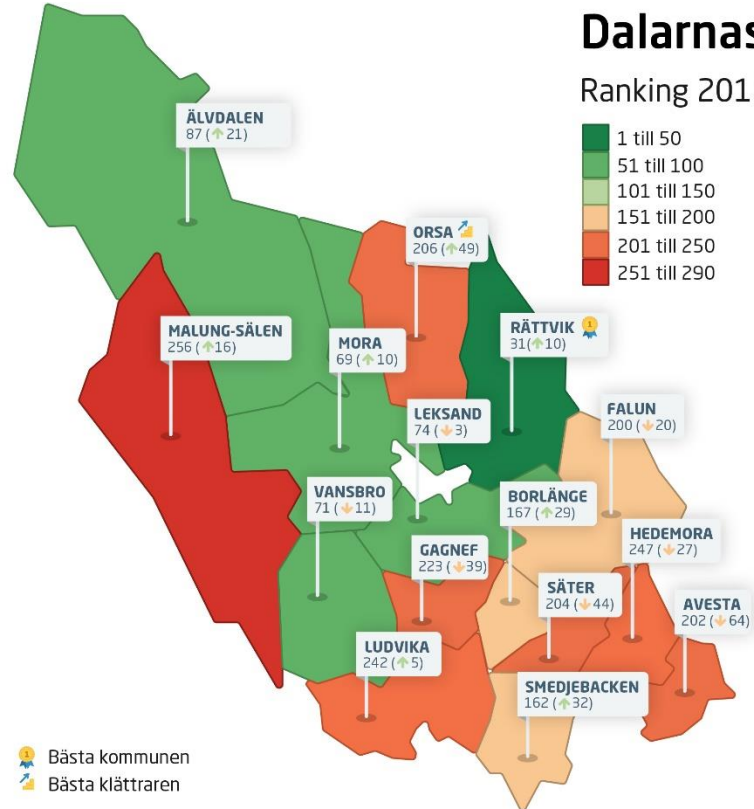


1. Marknadsförsörjning 2018
2. Kommunalskatt 2019
3. Entreprenader 2017
4. Andel i arbete 2017
5. Företagande 2018
6. Nyföretagsamhet 2018

Rankingutveckling Falun kommun




Alla kommuner i Dalarnas län



Alla kommuner i Dalarnas län

Kommun	Ranking 2018	Förändring från 2017
Rättvik	31	↗ 10
Mora	69	↗ 10
Vansbro	71	↘ -11
Leksand	74	↘ -3
Älvdalen	87	↗ 21
Smedjebacken	162	↗ 32
Borlänge	167	↗ 29
Falun	200	↘ -20
Avesta	202	↘ -64
Säter	204	↘ -44
Orsa	206	↗ 49
Gagnef	223	↘ -39
Ludvika	242	↗ 5
Hedemora	247	↘ -27
Malung-Sälen	256	↗ 16

Alla enkätfrågor Falun kommun

Enkätfråga	2008	2009	2010	2011	2012	2013	2014	2015	2016	2017	2018	Förändring
Sammanfattande omdöme	179	154	131	142	164	202	198	236	222	198	196	 2
Konkurrens från kommunens verksamheter	185	222	216	207	214	230	232	252	253	203	157	 46
Tele- och IT-nät	123	129	160	138	180	173	145	132	135	129	158	 -29
Tjänstemännens attityder	243	208	171	196	161	239	214	248	240	206	182	 24
Medias attityder	270	218	197	206	160	198	182	156	198	193	199	 -6
Vägnät, tåg- och flygförbindelser	154	145	141	139	149	175	164	174	178	158	206	 -48
Kommunpolitikerns attityder	182	179	182	155	159	229	170	225	203	200	206	 -6
Allmänhetens attityder	184	157	181	157	110	181	119	131	148	188	209	 -21
Service till företag	197	146	185	185	169	219	209	235	219	179	216	 -37
Skolans attityder	248	143	228	223	123	183	135	93	188	180	225	 -45
Medarbetare med relevant kompetens	157	81	138	122	95	120	80	83	135	94	235	 -141
Tillämpning av lagar och regler	230	199	192	186	235	258	261	264	274	232	252	 -20

Alla statistikfaktorer

Falu kommun

Faktor	2008	2009	2010	2011	2012	2013	2014	2015	2016	2017	2018	Förändring
Entreprenader	253	243	52	51	49	62	51	53	52	45	48	↘ -3
Andel i arbete	78	75	74	65	78	66	69	66	70	61	69	↘ -8
Företagande	115	103	96	102	125	111	123	111	119	116	108	↗ 8
Nyföretagsamhet	144	99	160	121	117	132	135	107	124	100	170	↘ -70
Kommunalskatt	258	246	240	238	222	256	242	234	216	212	217	↘ -5
Marknadsförsörjning	239	236	231	239	242	241	238	245	235	231	232	↘ -1

Förändring är möjligt

Rankingutveckling 2008-2018



Vad kännetecknar ett bra mål?

Sätt ett mål för ditt arbete

- ✓ Målet tas fram i samverkan med näringslivet
- ✓ Målet är konkret, mätbart och realistiskt
- ✓ Målet är brett förankrat internt i kommunen: vad, när och vem?
- ✓ Målet är vägledande i kommunens strategiska arbete
- ✓ Målet kommuniceras till hela näringslivet
- ✓ Målet följs upp

Långsiktighet

- ✓ Arbetet måste genomsyra hela kommunen under flera år