



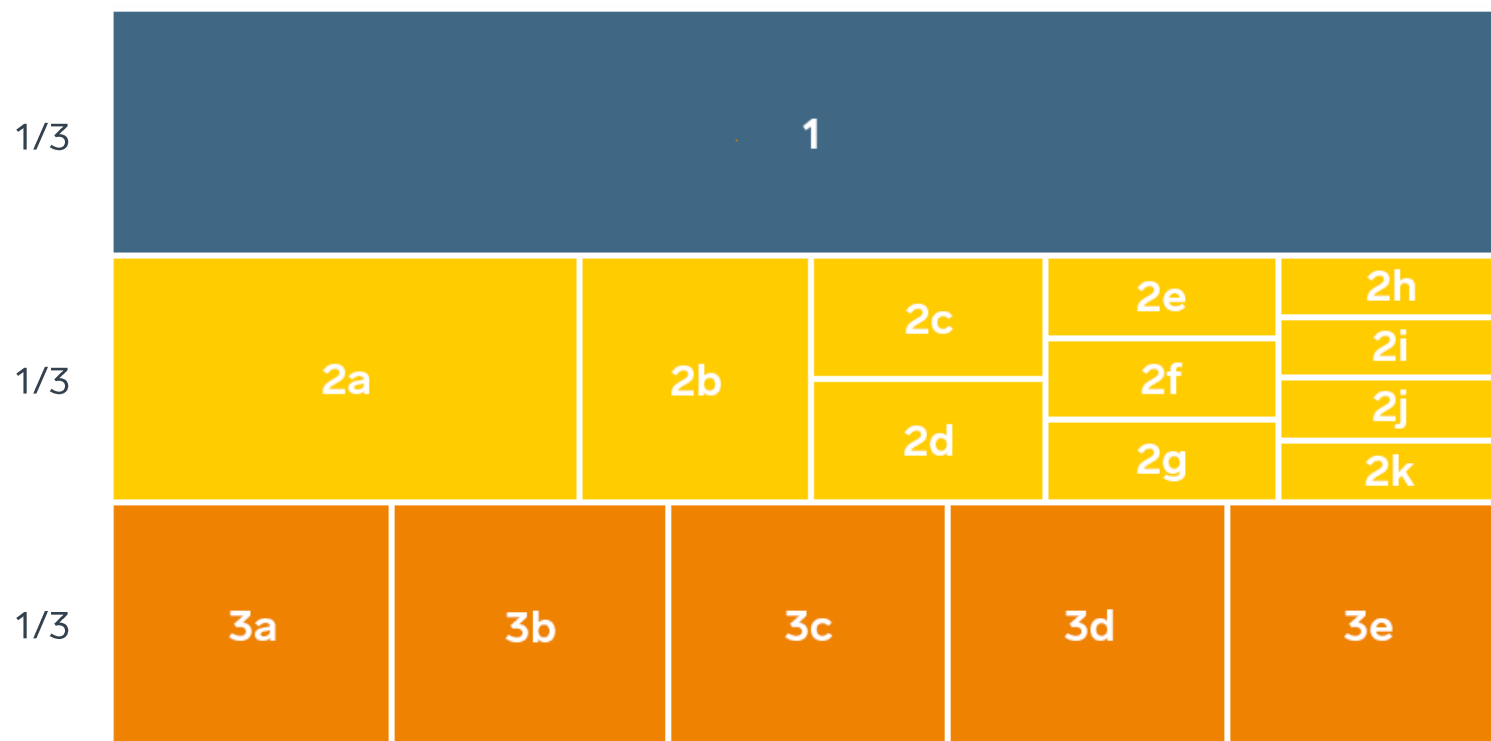
SVENSKT NÄRINGS LIV



# Ranking lokalt företagsklimat 2021

## Fagersta kommun

# Rankingens olika delar



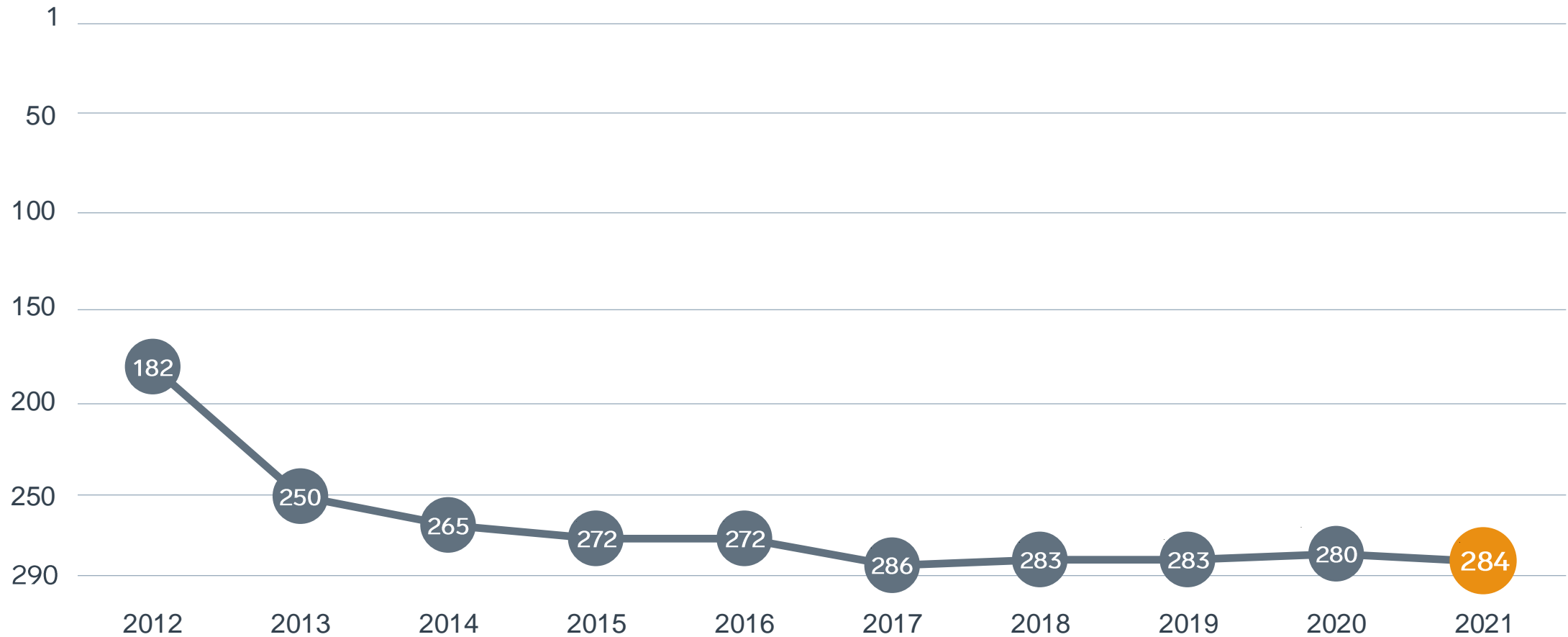
## Enkät svar

1. Sammanfattande omdöme (1/3)
- 2a. Kommunens service och bemötande (1/9)
- 2b. Tillgång till medarbetare med relevant kompetens (1/18)
- 2c. Kommunpolitikernas attityder (1/36)
- 2d. Tjänstemännens attityder (1/36)
- 2e. Kommunens upphandling (1/54)
- 2f. Konkurrens från kommunens verksamheter (1/54)
- 2g. Negativ påverkan av brottslighet/otrygghet (1/54)
- 2h. Vägnät, tåg- och flygförbindelser (1/72)
- 2i. Mobilnät och bredband (1/72)
- 2j. Kommunens information till företagen (1/72)
- 2k. Dialog med kommunens beslutsfattare (1/72)

## Statistikfaktorer (från SCB och UC)

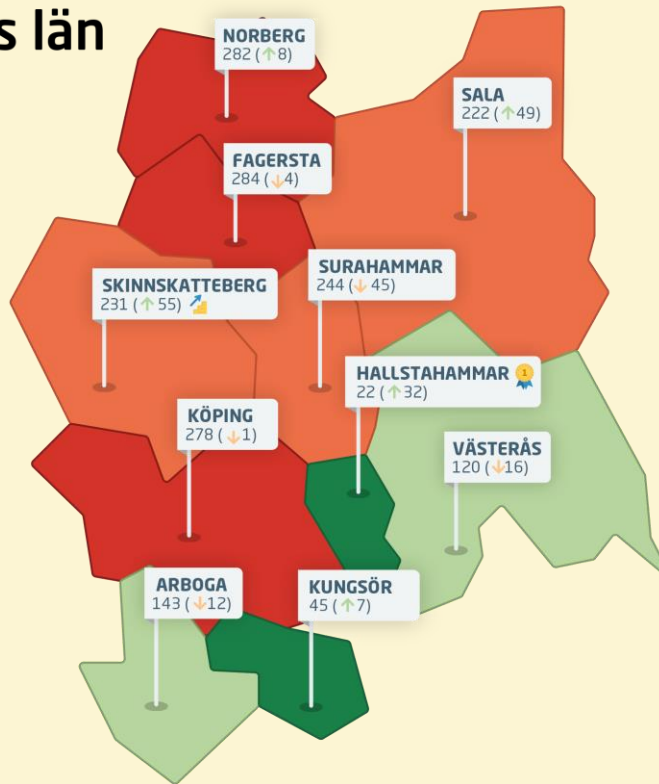
- 3a. Marknadsförsörjning 2020 (1/15)
- 3b. Kommunalskatt 2021 (1/15)
- 3c. Entreprenader 2019 (1/15)
- 3d. Jobb i kommunen 2019 (1/15)
- 3e. Företagsamhet 2020 (1/15)

# Rankingutveckling Fagersta kommun




## Västmanlands län

Ranking 2021



# Alla kommuner i Västmanlands län

 **Bästa kommun:** Hallstahammar

 **Bästa klättrare:** Skinnskatteberg

# Alla kommuner i Västmanlands län

Kommun	Ranking 2021	Förändring från 2020	
Hallstahammar	22	↗	32
Kungsör	45	↗	7
Västerås	120	↘	16
Arboga	143	↘	12
Sala	222	↗	49
Skinnskatteberg	231	↗	55
Surahammar	244	↘	45
Köping	278	↘	1
Norberg	282	↗	8
Fagersta	284	↘	4

# Alla kommuner i Västmanlands län

Kommun	Ranking 2021	Förändring från 2020	Kommungrupp	Ranking i kommungrupp
Hallstahammar	22	↗ 32	4	5
Kungsör	45	↗ 7	7	8
Västerås	120	↘ 16	3	5
Arboga	143	↘ 12	7	25
Sala	222	↗ 49	5	26
Skinnskatteberg	231	↗ 55	7	45
Surahammar	244	↘ 45	4	48
Köping	278	↘ 1	5	35
Norberg	282	↗ 8	7	51
Fagersta	284	↘ 4	7	52



# Alla enkätfrågor

## Fagersta kommun

Enkätfråga	2012	2013	2014	2015	2016	2017	2018	2019	2020	2021	Förändring
Sammanfattande omdöme	133	213	218	237	267	284	270	264	278	282	↘ 4
Mobilnät och bredband	111	228	205	219	198	233	257	225	201	167	↗ 34
Vägnät, tåg- och flygförbindelser	111	163	146	119	140	143	182	196	184	195	↘ 11
Konkurrens från kommunens verksamheter	251	222	270	285	285	255	241	273	253	222	↗ 31
Negativ påverkan av brottslighet/otrygghet	-	-	-	-	-	-	-	-	249	259	↘ 10
Kommunens upphandling	-	-	-	-	-	-	-	-	268	263	↗ 5
Tillgång till medarbetare med relevant kompetens	244	246	256	287	273	261	272	247	271	270	↗ 1
Tjänstemännens attityder	124	231	209	191	224	214	198	239	266	274	↘ 8
Kommunpolitikerns attityder	122	230	234	224	235	237	241	266	275	275	+/- 0
Kommunens service och bemötande	116	239	242	225	199	264	266	263	268	285	↘ 17
Dialog med kommunens beslutsfattare	-	-	-	-	-	-	-	-	279	286	↘ 7
Kommunens information till företagen	-	-	-	-	-	-	-	-	288	289	↘ 1

# Alla statistikfaktorer

## Fagersta kommun

Faktor	2012	2013	2014	2015	2016	2017	2018	2019	2020	2021	Förändring
Jobb i kommunen	-	-	-	-	-	-	-	-	33	35	↓ 2
Kommunalskatt	159	181	164	151	132	128	124	116	101	97	↑ 4
Marknadsförsörjning	101	97	104	115	115	125	117	119	116	126	↓ 10
Entreprenader	290	275	270	284	276	245	209	204	215	189	↑ 26
Företagsamhet	-	-	-	-	-	-	-	-	287	289	↓ 2