

Lokalt företagsklimat – Ranking 2020

Essunga kommun



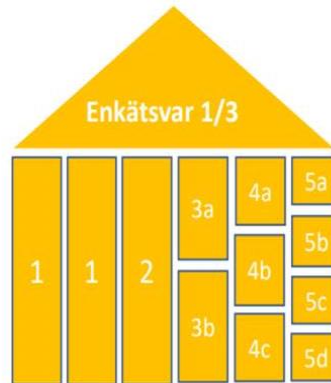
Varför görs uppdateringen?

Syftet med enkätundersökningen och rankingen är att låta företagare ge sin bild av hur de tycker företagsklimatet är i den egna kommunen. Vilka frågor som är mest relevanta förändras över tid. Den uppdatering som görs innebär att enkäten och rankingen riktas tydligare mot områden som kommunen kan påverka.


Rankingens olika delar



Sammanfattande omdöme om företagsklimatet i kommunen



1. Kommunens service och bemötande vid handläggning av företagsärenden
2. Tillgång till kompetens
3. Attityder från
 - a. Kommunpolitiker
 - b. Tjänstemän
4.
 - a. Upphandling
 - b. Konkurrens från kommunen
 - c. Brotts och otrygghet
5.
 - a. Vägnät, tåg och flyg
 - b. Mobilnät och Bredband
 - c. Information
 - d. Dialog



1. Marknadsförsörjning 2019
2. Kommunalskatt 2020
3. Entreprenader 2018
4. Jobb i kommunen 2018
5. Företagsamhet 2019

Rankingens olika delar 2020



Sammanfattande omdöme av företagsklimatet i kommunen

Frågor som tagits bort

Tillämpning av lagar och regler
Attityder från allmänheten
Attityder från media
Attityder från skolan



- 1 Kommunens service och bemötande vid handläggning av företagsärenden
- 2 Tillgång till kompetens
- 3a Attityder från kommunpolitiker
- 3b Attityder från tjänstemän
- 4a Upphandling
- 4b Konkurrens från kommunen
- 4c Brott och otrygghet
- 5a Vagnät, tåg och flyg
- 5b Mobilnät och bredband
- 5c Information till företagen
- 5d Dialog med kommunens beslutsfattare

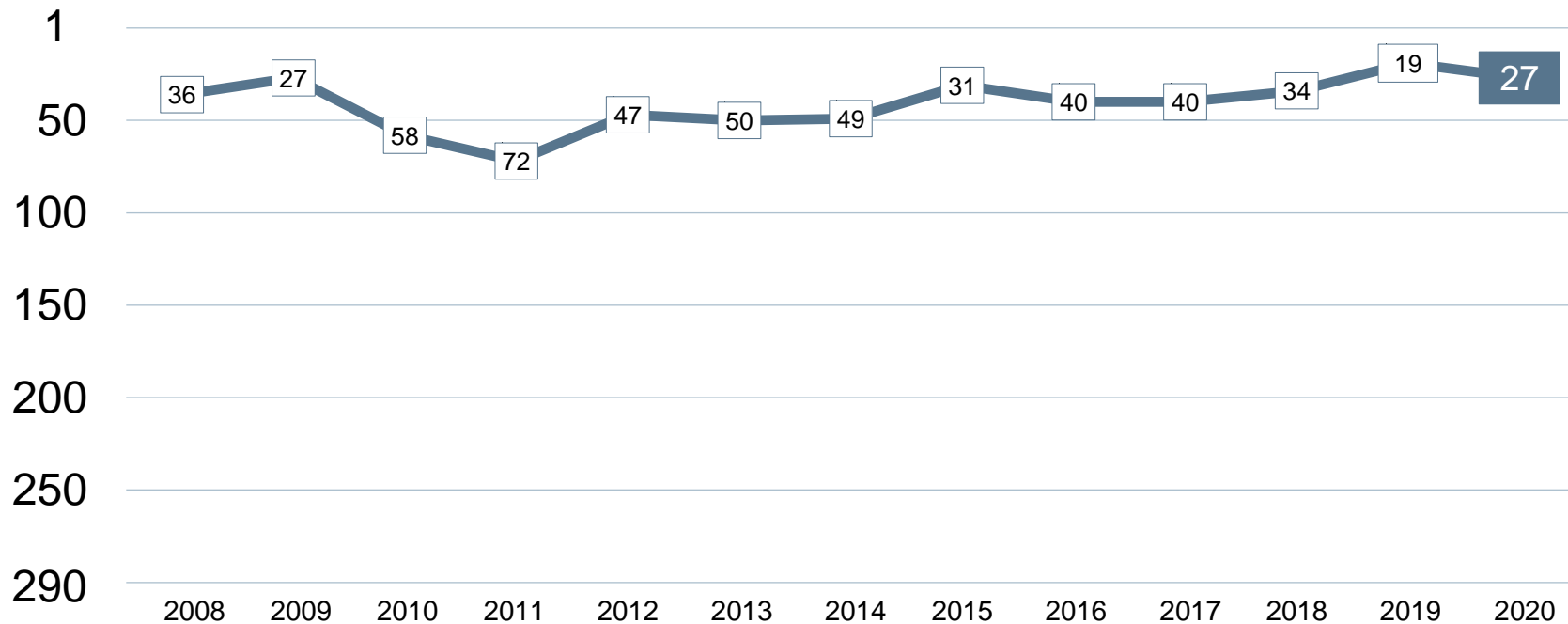


- 1 Marknadsförsörjning 2019
- 2 Kommunkatt 2020
- 3 Entreprenader 2018
- 4 Jobb i kommunen 2018
- 5 Företagsamhet 2019

Statistik som tagits bort

Andel i arbete
Företagande
Nyföretagsamhet

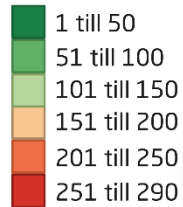
Rankingutveckling Essunga kommun





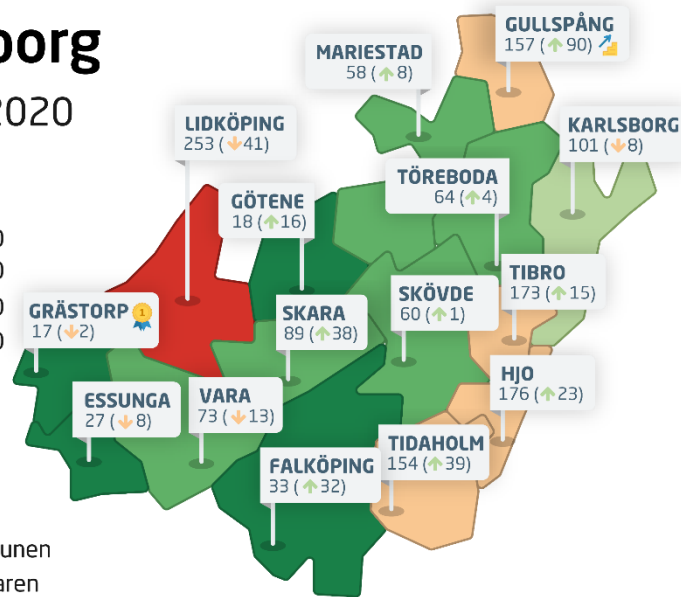
Alla kommuner i Skaraborg

Skaraborg

Ranking 2020



 Bästa kommunen
 Bästa klättraren






Alla kommuner i Skaraborg

Kommun	Ranking 2020	Förändring från 2019
Grästorp	17	↘ 2
Götene	18	↗ 16
Essunga	27	↘ 8
Falköping	33	↗ 32
Mariestad	58	↗ 8
Skövde	60	↗ 1
Töreboda	64	↗ 4
Vara	73	↘ 13
Skara	89	↗ 38
Karlsborg	101	↘ 8
Tidaholm	154	↗ 39
Gullspång	157	↗ 90
Tibro	173	↗ 15
Hjo	176	↗ 23
Lidköping	253	↘ 41

Alla enkätfrågor

Essunga kommun

Enkätfråga	2008	2009	2010	2011	2012	2013	2014	2015	2016	2017	2018	2019	2020	Förändring
Sammanfattande omdöme	28	14	49	86	50	39	29	8	21	15	22	10	19	 9
Dialog med kommunens beslutsfattare*	-	-	-	-	-	-	-	-	-	-	-	-	13	
Kommunens information till företagen*	-	-	-	-	-	-	-	-	-	-	-	-	13	
Kommunpolitikernas attityder	20	16	44	40	25	21	12	3	25	9	13	6	14	 8
Tjänstemännens attityder	10	11	20	44	19	16	2	4	19	8	7	6	24	 18
Kommunens service och bemötande***	17	17	25	29	24	12	2	2	10	7	13	5	31	 26
Kommunens upphandling*	-	-	-	-	-	-	-	-	-	-	-	-	33	
Konkurrens från kommunens verksamheter	40	26	55	22	31	17	11	10	40	19	12	24	54	 30
Negativ påverkan av brottslighet/otrygghet*	-	-	-	-	-	-	-	-	-	-	-	-	88	
Medarbetare med relevant kompetens	66	67	87	115	13	71	53	40	63	34	37	15	124	 109
Mobilnät och bredband**	255	218	267	223	251	210	207	128	54	66	61	42	170	 128
Vägnät, tåg- och flygförbindelser	284	289	284	280	288	289	286	280	285	285	283	276	275	 1

Alla statistikfaktorer

Essunga kommun

Faktor	2008	2009	2010	2011	2012	2013	2014	2015	2016	2017	2018	2019	2020	Förändring
Företagsamhet**	-	-	-	-	-	-	-	-	-	-	-	-	34	
Kommunalskatt	133	110	162	158	148	153	134	156	137	133	133	126	107	↗ 19
Jobb i kommunen*	-	-	-	-	-	-	-	-	-	-	-	-	143	
Marknadsförsörjning	80	96	98	100	112	128	119	136	128	152	142	139	157	↘ 18
Entreprenader	156	144	143	176	246	273	269	256	245	232	230	262	276	↘ 14