

# Lokalt företagsklimat – Ranking 2020

## Eslövs kommun



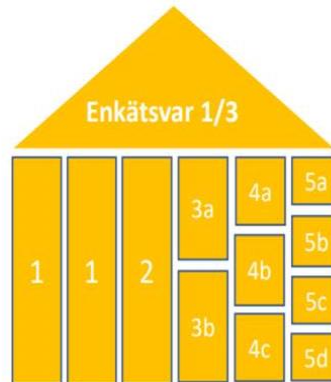
## Varför görs uppdateringen?

Syftet med enkätundersökningen och rankingen är att låta företagare ge sin bild av hur de tycker företagsklimatet är i den egna kommunen. Vilka frågor som är mest relevanta förändras över tid. Den uppdatering som görs innebär att enkäten och rankingen riktas tydligare mot områden som kommunen kan påverka.


# Rankingens olika delar



Sammanfattande omdöme om företagsklimatet i kommunen



1. Kommunens service och bemötande vid handläggning av företagsärenden
2. Tillgång till kompetens
3. Attityder från
  - a. Kommunpolitiker
  - b. Tjänstemän
4.
  - a. Upphandling
  - b. Konkurrens från kommunen
  - c. Brott och otrygghet
5.
  - a. Vägnät, tåg och flyg
  - b. Mobilnät och Bredband
  - c. Information
  - d. Dialog



1. Marknadsförsörjning 2019
2. Kommunalskatt 2020
3. Entreprenader 2018
4. Jobb i kommunen 2018
5. Företagsamhet 2019

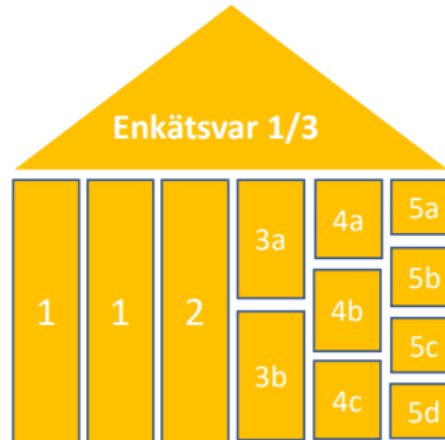
# Rankingens olika delar 2020



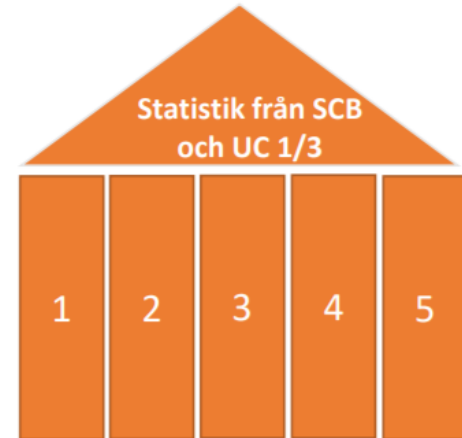
Sammanfattande omdöme av företagsklimatet i kommunen

## Frågor som tagits bort

Tillämpning av lagar och regler  
Attityder från allmänheten  
Attityder från media  
Attityder från skolan



- 1 Kommunens service och bemötande vid handläggning av företagsärenden
- 2 Tillgång till kompetens
- 3a Attityder från kommunpolitiker
- 3b Attityder från tjänstemän
- 4a Upphandling
- 4b Konkurrens från kommunen
- 4c Brott och otrygghet
- 5a Vagnät, tåg och flyg
- 5b Mobilnät och bredband
- 5c Information till företagen
- 5d Dialog med kommunens beslutsfattare

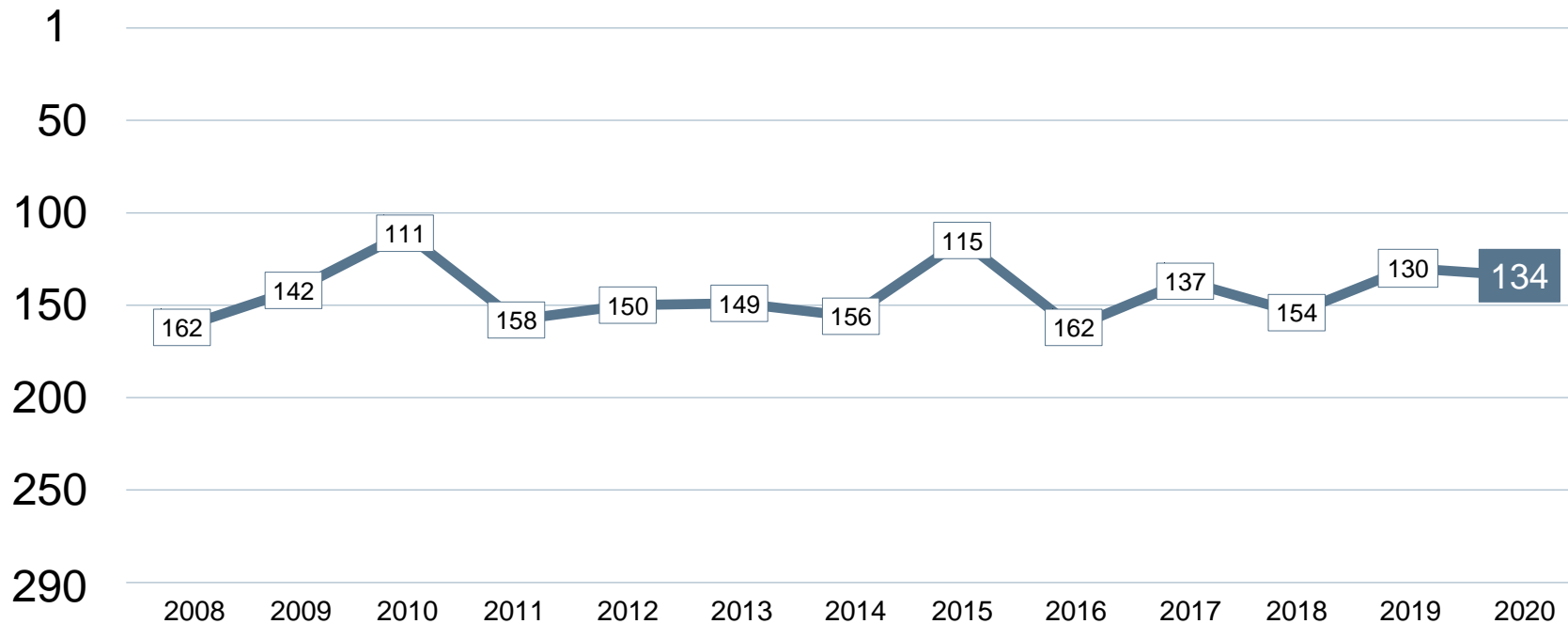


- 1 Marknadsförsörjning 2019
- 2 Kommunkatt 2020
- 3 Entreprenader 2018
- 4 Jobb i kommunen 2018
- 5 Företagsamhet 2019

## Statistik som tagits bort

Andel i arbete  
Företagande  
Nyföretagsamhet


# Rankingutveckling Eslövs kommun





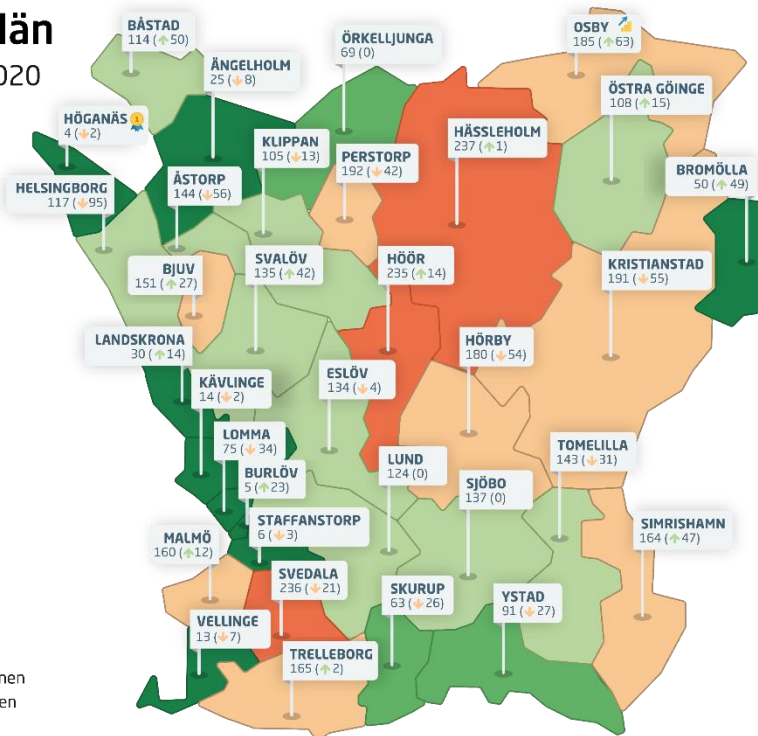
# Alla kommuner i Skåne län

## Skåne län

Ranking 2020



 Bästa kommunen  
 Bästa klättraren



# Alla kommuner i Skåne län

Kommun	Ranking 2020	Förändring från 2019
Höganäs	4	↓ 2
Burlöv	5	↑ 23
Staffanstorp	6	↓ 3
Vellinge	13	↓ 7
Kävlinge	14	↓ 2
Ängelholm	25	↓ 8
Landskrona	30	↑ 14
Bromölla	50	↑ 49
Skurup	63	↓ 26
Örkelljunga	69	+/- 0
Lomma	75	↓ 34
Ystad	91	↓ 27
Klippan	105	↓ 13
Östra Göinge	108	↑ 15
Båstad	114	↑ 50
Helsingborg	117	↓ 95
Lund	124	+/- 0

# Alla kommuner i Skåne län

Kommun	Ranking 2020	Förändring från 2019
Eslöv	134	↘ 4
Svalöv	135	↗ 42
Sjöbo	137	+/- 0
Tomelilla	143	↘ 31
Åstorp	144	↘ 56
Bjuv	151	↗ 27
Malmö	160	↗ 12
Simrishamn	164	↗ 47
Trelleborg	165	↗ 2
Hörby	180	↘ 54
Osby	185	↗ 63
Kristianstad	191	↘ 55
Perstorp	192	↘ 42
Hör	235	↗ 14
Svedala	236	↘ 21
Hässleholm	237	↗ 1



# Alla enkätfrågor Eslövs kommun

Enkätfråga	2008	2009	2010	2011	2012	2013	2014	2015	2016	2017	2018	2019	2020	Förändring	
<b>Sammanfattande omdöme</b>	<b>201</b>	<b>170</b>	<b>149</b>	<b>191</b>	<b>192</b>	<b>170</b>	<b>173</b>	<b>119</b>	<b>176</b>	<b>179</b>	<b>146</b>	<b>137</b>	<b>132</b>		<b>5</b>
Kommunens information till företagen*	-	-	-	-	-	-	-	-	-	-	-	-	91		
Kommunens service och bemötande***	191	164	126	202	175	162	204	149	228	184	162	157	104		53
Dialog med kommunens beslutsfattare*	-	-	-	-	-	-	-	-	-	-	-	-	108		
Vägnät, tåg- och flygförbindelser	57	65	55	53	122	109	126	61	124	52	83	117	128		11
Tjänstemännens attityder	206	204	122	223	184	194	202	157	230	231	176	168	151		17
Kommunens upphandling*	-	-	-	-	-	-	-	-	-	-	-	-	153		
Medarbetare med relevant kompetens	138	248	147	157	83	136	185	174	167	98	248	67	167		100
Kommunpolitikerns attityder	211	190	149	207	203	222	216	143	213	196	189	202	176		26
Konkurrens från kommunens verksamheter	134	116	114	164	114	187	110	180	65	109	152	131	178		47
Mobilnät och bredband**	96	104	122	131	142	113	164	151	261	225	157	230	206		24
Negativ påverkan av brottslighet/otrygghet*	-	-	-	-	-	-	-	-	-	-	-	-	275		

