



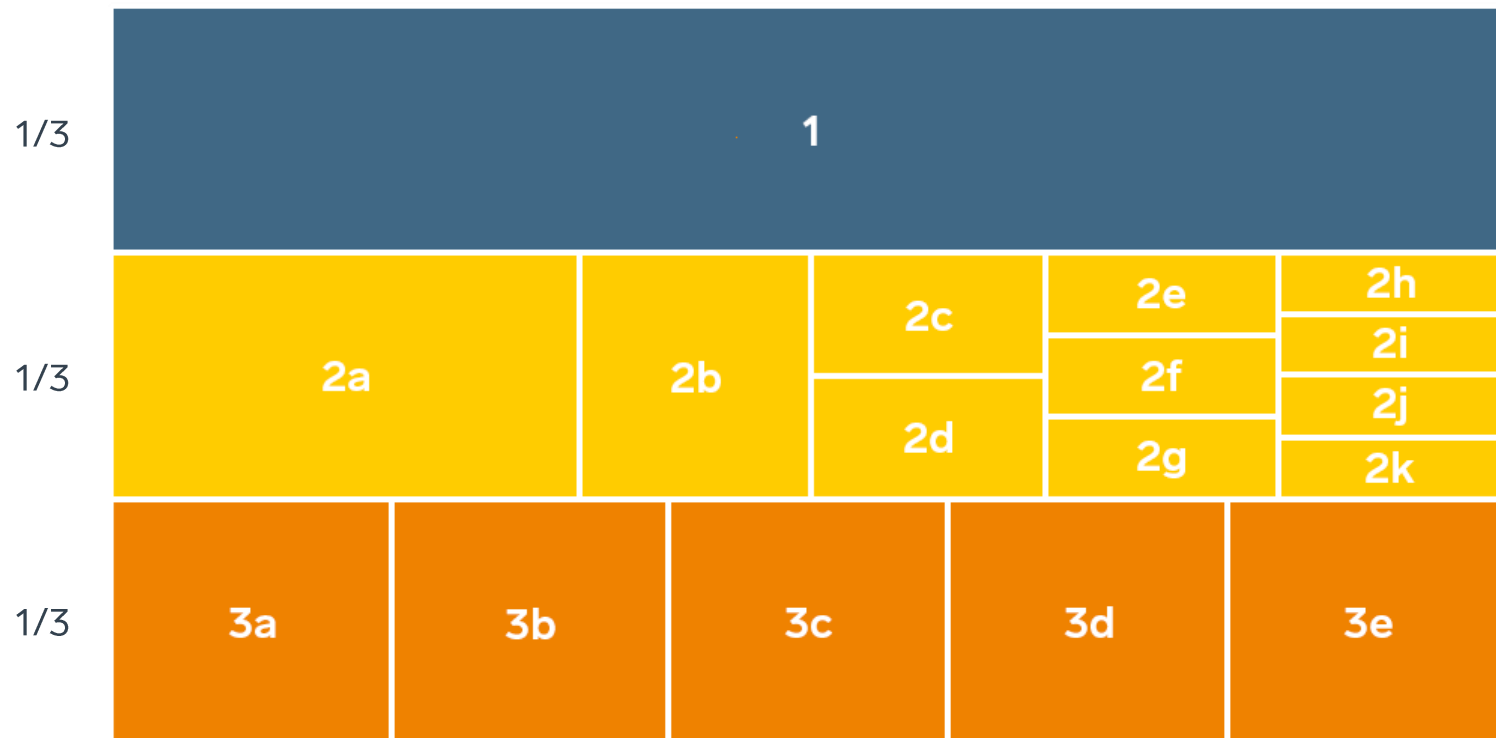
SVENSKT NÄRINGS LIV



Ranking lokalt företagsklimat 2021

Eskilstuna kommun

Rankingens olika delar



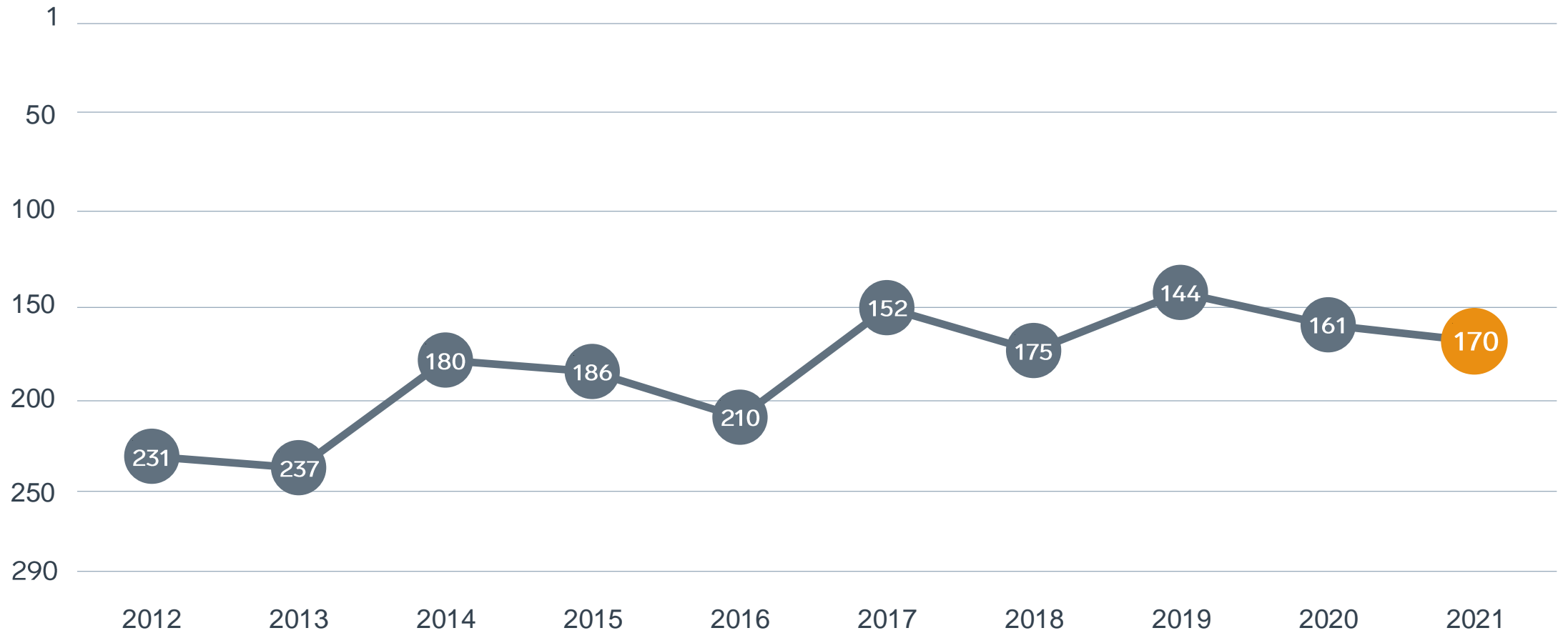
Enkät svar

1. Sammanfattande omdöme (1/3)
- 2a. Kommunens service och bemötande (1/9)
- 2b. Tillgång till medarbetare med relevant kompetens (1/18)
- 2c. Kommunpolitikernas attityder (1/36)
- 2d. Tjänstemännens attityder (1/36)
- 2e. Kommunens upphandling (1/54)
- 2f. Konkurrens från kommunens verksamheter (1/54)
- 2g. Negativ påverkan av brottslighet/otrygghet (1/54)
- 2h. Vägnät, tåg- och flygförbindelser (1/72)
- 2i. Mobilnät och bredband (1/72)
- 2j. Kommunens information till företagen (1/72)
- 2k. Dialog med kommunens beslutsfattare (1/72)

Statistikfaktorer (från SCB och UC)

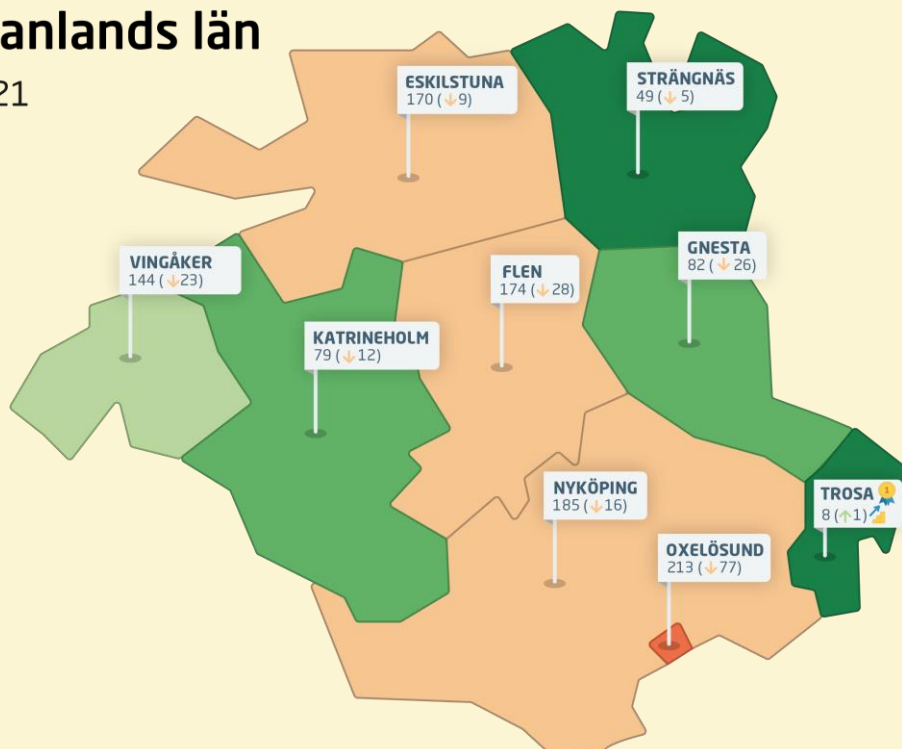
- 3a. Marknadsförsörjning 2020 (1/15)
- 3b. Kommunalskatt 2021 (1/15)
- 3c. Entreprenader 2019 (1/15)
- 3d. Jobb i kommunen 2019 (1/15)
- 3e. Företagsamhet 2020 (1/15)

Rankingutveckling Eskilstuna kommun



Södermanlands län

Ranking 2021



Alla kommuner i Södermanlands län

Bästa kommun: Trosa

Bästa klättrare: Trosa

Alla kommuner i Södermanlands län

Kommun	Ranking 2021	Förändring från 2020	
Trosa	8	↗	1
Strängnäs	49	↘	5
Katrineholm	79	↘	12
Gnesta	82	↘	26
Vingåker	144	↘	23
Eskilstuna	170	↘	9
Flen	174	↘	28
Nyköping	185	↘	16
Oxelösund	213	↘	77

Alla kommuner i Södermanlands län

Kommun	Ranking 2021	Förändring från 2020		Kommungrupp	Ranking i kommungrupp
Trosa	8	↗	1	4	2
Strängnäs	49	↘	5	4	13
Katrineholm	79	↘	12	6	7
Gnesta	82	↘	26	4	18
Vingåker	144	↘	23	7	26
Eskilstuna	170	↘	9	3	12
Flen	174	↘	28	5	19
Nyköping	185	↘	16	6	16
Oxelösund	213	↘	77	7	40

Alla enkätfrågor

Eskilstuna kommun

Enkätfråga	2012	2013	2014	2015	2016	2017	2018	2019	2020	2021	Förändring
Sammanfattande omdöme	218	232	166	164	187	140	166	156	166	164	↗ 2
Vägnät, tåg- och flygförbindelser	128	114	105	93	116	96	111	93	83	99	↘ 16
Mobilnät och bredband	113	116	52	93	134	99	93	88	62	113	↘ 51
Tillgång till medarbetare med relevant kompetens	220	149	130	234	204	178	171	95	98	124	↘ 26
Kommunpolitikernas attityder	233	203	209	184	131	93	118	93	142	137	↗ 5
Dialog med kommunens beslutsfattare	-	-	-	-	-	-	-	-	113	163	↘ 50
Kommunens service och bemötande	195	228	168	163	181	117	106	121	171	165	↗ 6
Tjänstemännens attityder	217	192	189	173	177	165	171	162	215	197	↗ 18
Kommunens information till företagen	-	-	-	-	-	-	-	-	141	198	↘ 57
Kommunens upphandling	-	-	-	-	-	-	-	-	143	207	↘ 64
Konkurrens från kommunens verksamheter	277	255	247	241	272	212	253	167	257	268	↘ 11
Negativ påverkan av brottslighet/otrygghet	-	-	-	-	-	-	-	-	288	283	↗ 5

Alla statistikfaktorer

Eskilstuna kommun

Faktor	2012	2013	2014	2015	2016	2017	2018	2019	2020	2021	Förändring
Kommunalskatt	139	176	153	135	119	115	113	105	88	84	↗ 4
Entreprenader	141	118	106	103	101	111	133	104	90	88	↗ 2
Jobb i kommunen	-	-	-	-	-	-	-	-	110	110	+/- 0
Marknadsförsörjning	154	153	156	160	158	154	152	140	152	164	↘ 12
Företagsamhet	-	-	-	-	-	-	-	-	280	281	↘ 1