

Lokalt företagsklimat – Ranking 2020

Emmaboda kommun



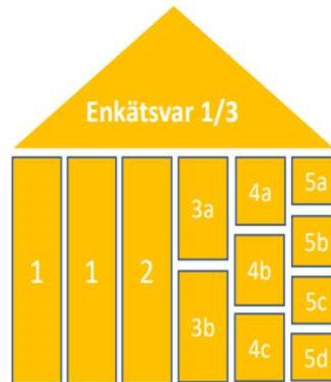
Varför görs uppdateringen?

Syftet med enkätundersökningen och rankingen är att låta företagare ge sin bild av hur de tycker företagsklimatet är i den egna kommunen. Vilka frågor som är mest relevanta förändras över tid. Den uppdatering som görs innebär att enkäten och rankingen riktas tydligare mot områden som kommunen kan påverka.


Rankingens olika delar



Sammanfattande omdöme om företagsklimatet i kommunen



1. Kommunens service och bemötande vid handläggning av företagsärenden
2. Tillgång till kompetens
3. Attityder från
 - a. Kommunpolitiker
 - b. Tjänstemän
4.
 - a. Upphandling
 - b. Konkurrens från kommunen
 - c. Brott och otrygghet
5.
 - a. Vägnät, tåg och flyg
 - b. Mobilnät och Bredband
 - c. Information
 - d. Dialog



1. Marknadsförsörjning 2019
2. Kommunalskatt 2020
3. Entreprenader 2018
4. Jobb i kommunen 2018
5. Företagsamhet 2019

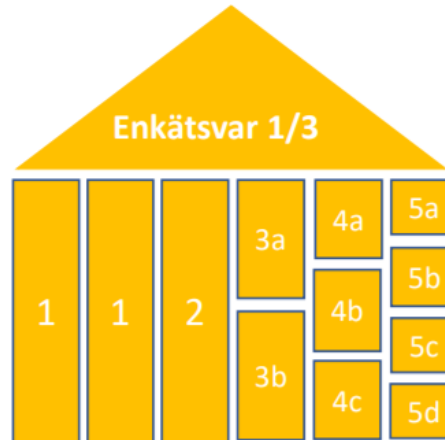
Rankingens olika delar 2020



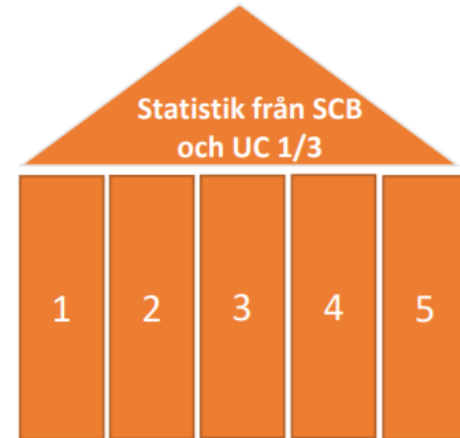
Sammanfattande omdöme av företagsklimatet i kommunen

Frågor som tagits bort

Tillämpning av lagar och regler
Attityder från allmänheten
Attityder från media
Attityder från skolan



- 1 Kommunens service och bemötande vid handläggning av företagsärenden
- 2 Tillgång till kompetens
- 3a Attityder från kommunpolitiker
- 3b Attityder från tjänstemän
- 4a Upphandling
- 4b Konkurrens från kommunen
- 4c Brott och otrygghet
- 5a Vägnät, tåg och flyg
- 5b Mobilnät och bredband
- 5c Information till företagen
- 5d Dialog med kommunens beslutsfattare

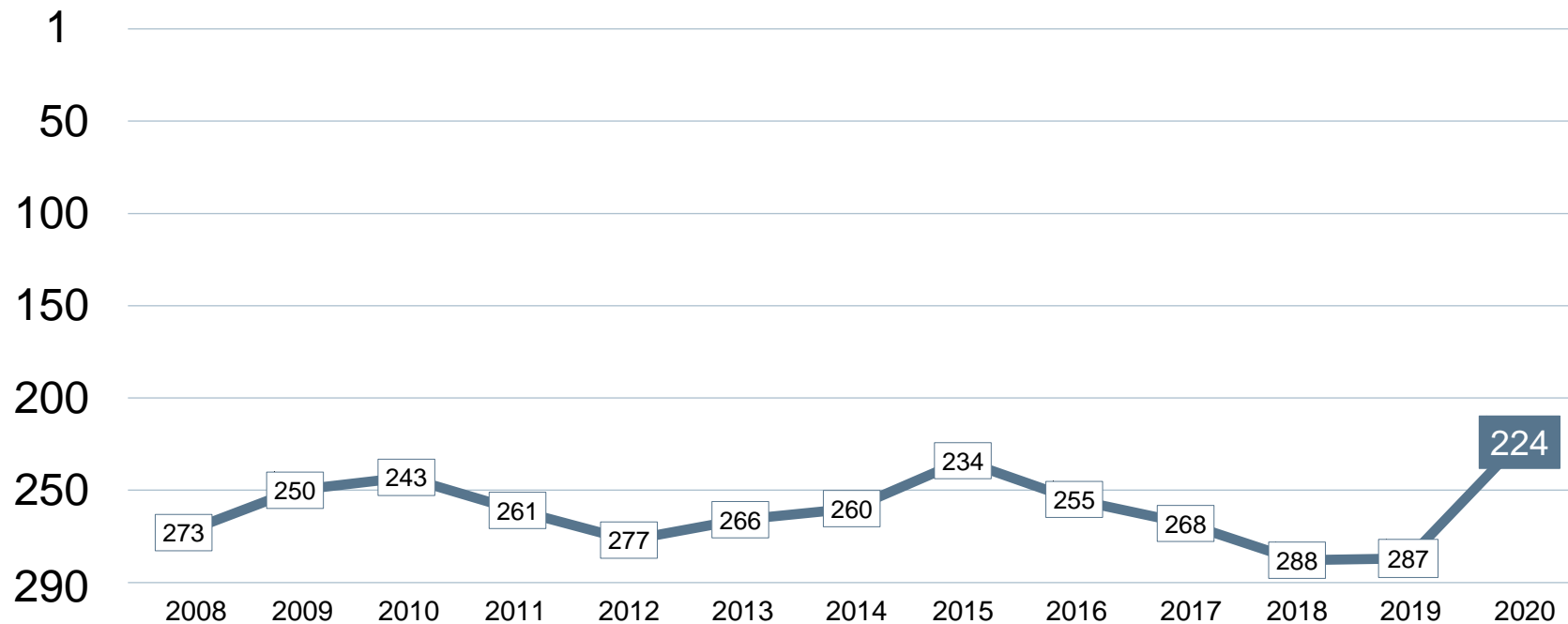


- 1 Marknadsförsörjning 2019
- 2 Kommunkatt 2020
- 3 Entreprenader 2018
- 4 Jobb i kommunen 2018
- 5 Företagsamhet 2019

Statistik som tagits bort

Andel i arbete
Företagande
Nyföretagsamhet

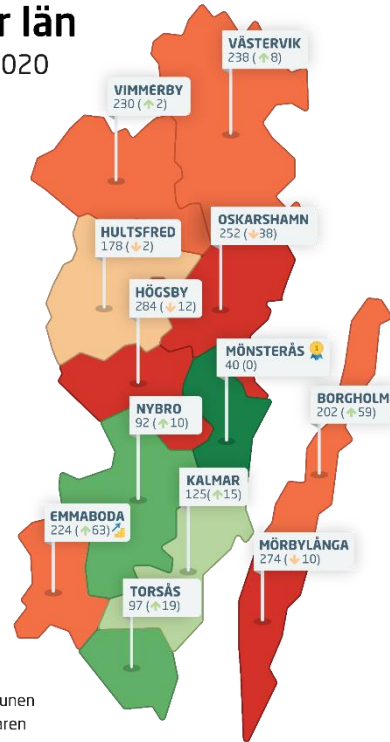

Rankingutveckling Emmaboda kommun





Alla kommuner i Kalmar län

Kalmar län

Ranking 2020



-  Bästa kommunen
-  Bästa klättraren

Alla kommuner i Kalmar län

Kommun	Ranking 2020	Förändring från 2019
Mönsterås	40	+/- 0
Nybro	92	↗ 10
Torsås	97	↗ 19
Kalmar	125	↗ 15
Hultsfred	178	↘ 2
Borgholm	202	↗ 59
Emmaboda	224	↗ 63
Vimmerby	230	↗ 2
Västervik	238	↗ 8
Oskarshamn	252	↘ 38
Mörbylånga	274	↘ 10
Högsby	284	↘ 12

Alla statistikfaktorer

Emmaboda kommun

Faktor	2008	2009	2010	2011	2012	2013	2014	2015	2016	2017	2018	2019	2020	Förändring
Jobb i kommunen*	-	-	-	-	-	-	-	-	-	-	-	-	49	
Marknadsförsörjning	68	66	73	77	79	102	125	119	122	129	130	123	132	↘ 9
Företagsamhet**	-	-	-	-	-	-	-	-	-	-	-	-	196	
Kommunalskatt	121	99	93	93	106	90	120	161	144	140	139	133	234	↘ 101
Entreprenader	141	106	84	74	133	185	206	202	231	276	283	279	259	↗ 20