



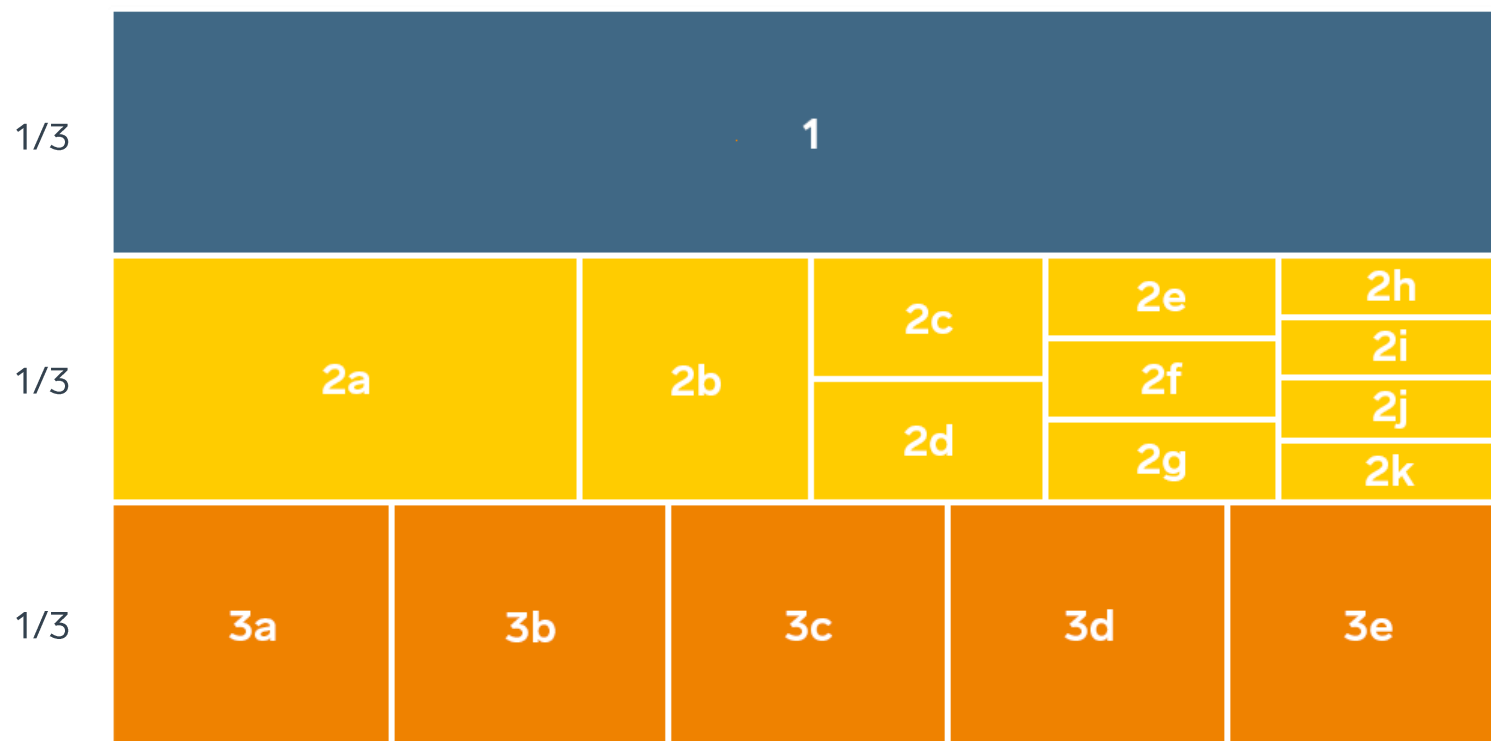
SVENSKT NÄRINGS LIV



Ranking lokalt företagsklimat 2021

Eksjö kommun

Rankingens olika delar



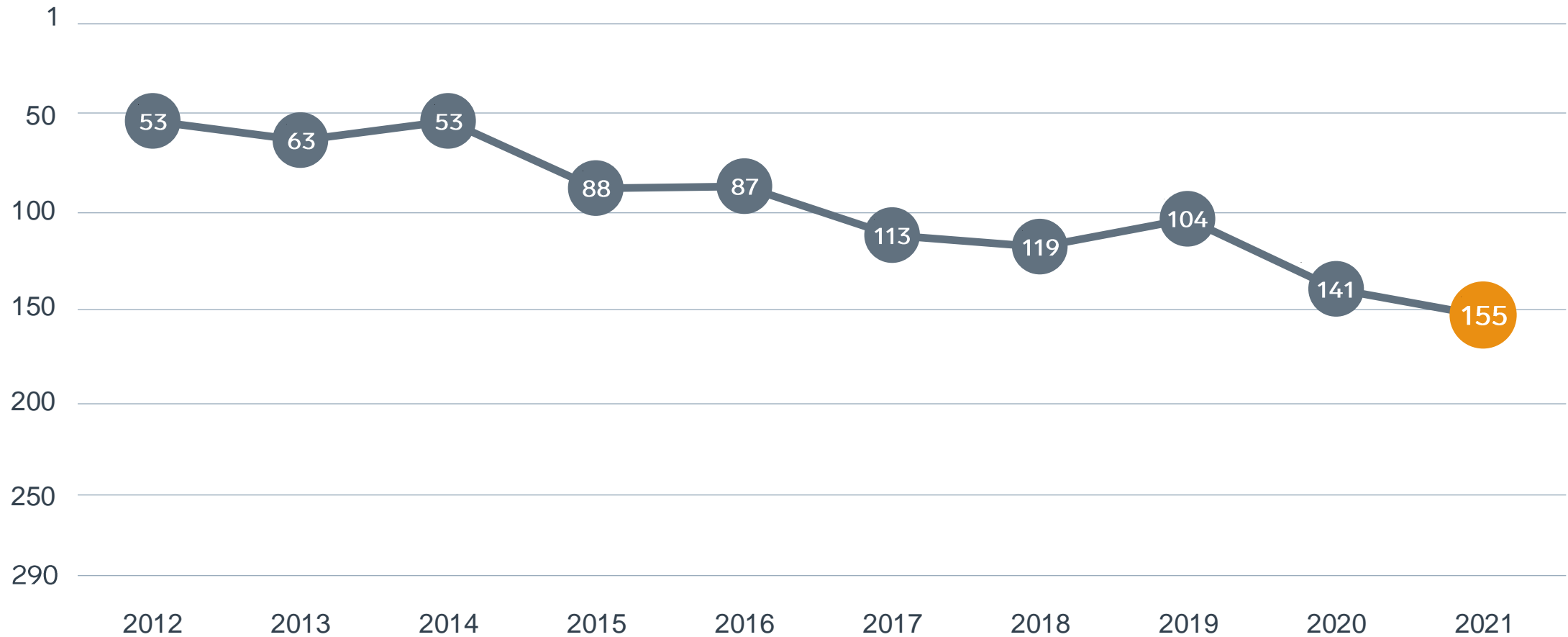
Enkät svar

1. Sammanfattande omdöme (1/3)
- 2a. Kommunens service och bemötande (1/9)
- 2b. Tillgång till medarbetare med relevant kompetens (1/18)
- 2c. Kommunpolitikernas attityder (1/36)
- 2d. Tjänstemännens attityder (1/36)
- 2e. Kommunens upphandling (1/54)
- 2f. Konkurrens från kommunens verksamheter (1/54)
- 2g. Negativ påverkan av brottslighet/otrygghet (1/54)
- 2h. Vägnät, tåg- och flygförbindelser (1/72)
- 2i. Mobilnät och bredband (1/72)
- 2j. Kommunens information till företagen (1/72)
- 2k. Dialog med kommunens beslutsfattare (1/72)

Statistikfaktorer (från SCB och UC)

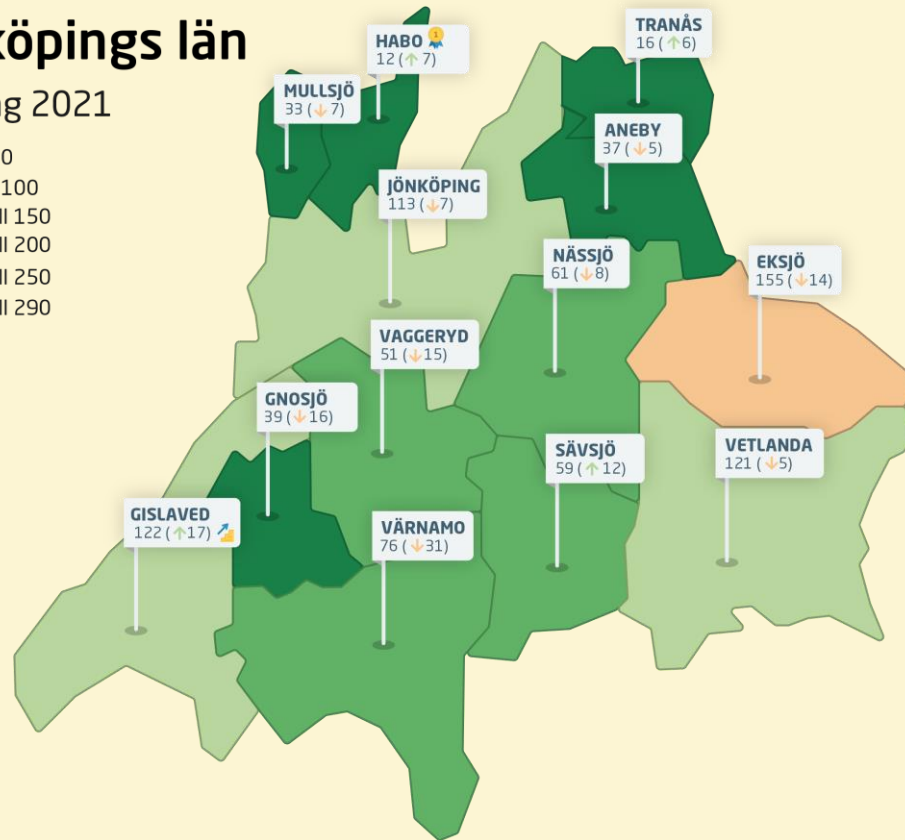
- 3a. Marknadsförsörjning 2020 (1/15)
- 3b. Kommunalskatt 2021 (1/15)
- 3c. Entreprenader 2019 (1/15)
- 3d. Jobb i kommunen 2019 (1/15)
- 3e. Företagsamhet 2020 (1/15)

Rankingutveckling Eksjö kommun



Jönköpings län

Ranking 2021



Alla kommuner i Jönköpings län

 **Bästa kommun:** Habo

 **Bästa klättrare:** Gislaved

Alla kommuner i Jönköpings län

Kommun	Ranking 2021	Förändring från 2020	
Habo	12	↗	7
Tranås	16	↗	6
Mullsjö	33	↘	7
Aneby	37	↘	5
Gnosjö	39	↘	16
Vaggeryd	51	↘	15
Sävsjö	59	↗	12
Nässjö	61	↘	8
Värnamo	76	↘	31
Jönköping	113	↘	7
Vetlanda	121	↘	5
Gislaved	122	↗	17
Eksjö	155	↘	14

Alla kommuner i Jönköpings län

Kommun	Ranking 2021	Förändring från 2020		Kommungrupp	Ranking i kommungrupp
Habo	12	↗	7	4	3
Tranås	16	↗	6	5	2
Mullsjö	33	↘	7	4	9
Aneby	37	↘	5	4	11
Gnosjö	39	↘	16	7	5
Vaggeryd	51	↘	15	5	5
Sävsjö	59	↗	12	7	12
Nässjö	61	↘	8	5	6
Värnamo	76	↘	31	6	6
Jönköping	113	↘	7	3	4
Vetlanda	121	↘	5	8	12
Gislaved	122	↗	17	8	13
Eksjö	155	↘	14	7	30

Alla enkätfrågor

Eksjö kommun

Enkätfråga	2012	2013	2014	2015	2016	2017	2018	2019	2020	2021	Förändring
Sammanfattande omdöme	29	24	34	50	57	72	102	92	126	157	↓ 31
Mobilnät och bredband	88	39	35	49	88	80	106	68	98	58	↑ 40
Kommunens service och bemötande	7	8	16	33	33	75	69	79	90	90	+/- 0
Kommunens upphandling	-	-	-	-	-	-	-	-	78	94	↓ 16
Dialog med kommunens beslutsfattare	-	-	-	-	-	-	-	-	142	99	↑ 43
Tillgång till medarbetare med relevant kompetens	72	85	28	109	23	105	26	70	186	106	↑ 80
Kommunens information till företagen	-	-	-	-	-	-	-	-	159	149	↑ 10
Negativ påverkan av brottslighet/otrygghet	-	-	-	-	-	-	-	-	91	155	↓ 64
Tjänstemännens attityder	43	23	36	49	57	76	65	89	136	161	↓ 25
Kommunpolitikernas attityder	38	23	28	39	52	63	93	114	114	162	↓ 48
Vägnät, tåg- och flygförbindelser	145	126	128	198	186	217	217	181	210	178	↑ 32
Konkurrens från kommunens verksamheter	93	65	26	49	83	108	173	61	147	199	↓ 52

Alla statistikfaktorer

Eksjö kommun

Faktor	2012	2013	2014	2015	2016	2017	2018	2019	2020	2021	Förändring
Jobb i kommunen	-	-	-	-	-	-	-	-	11	10	↗ 1
Företagsamhet	-	-	-	-	-	-	-	-	143	148	↘ 5
Kommunalskatt	166	189	220	215	197	195	192	247	229	227	↗ 2
Entreprenader	169	249	237	263	271	267	240	240	253	256	↘ 3
Marknadsförsörjning	278	282	283	283	282	283	279	281	282	283	↘ 1