

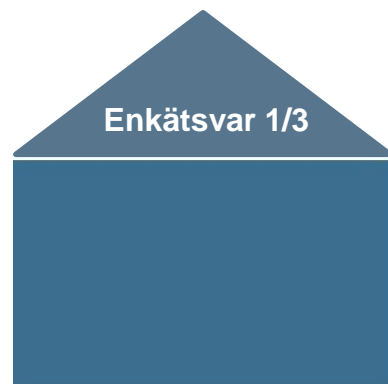
Lokalt företagsklimat – Ranking 2018

Ekerö kommun

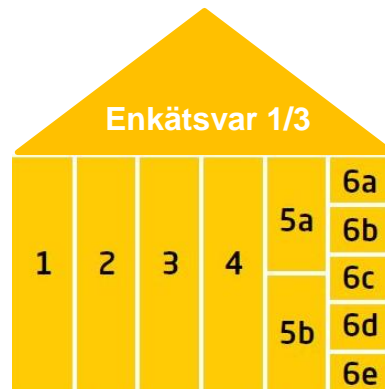


Medlemsföretaget Agortus, Svalöv

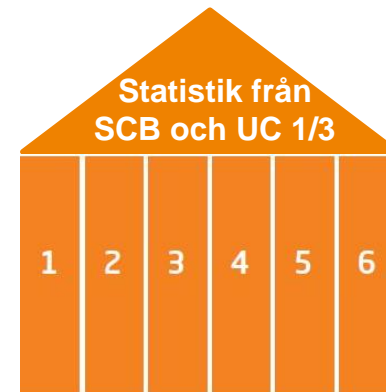
Rankingens olika delar



Sammanfattande omdöme om företagsklimatet i kommunen

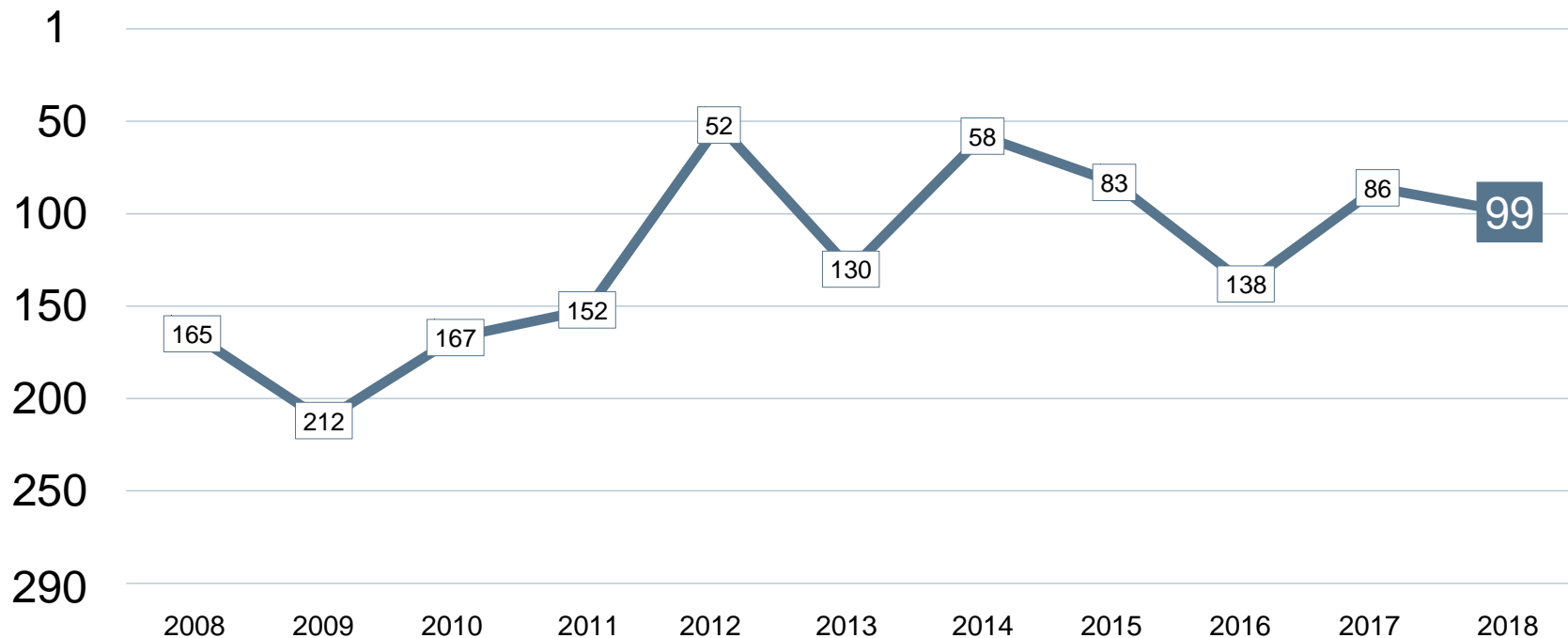


1. Kommunens service till företagen
2. Tillämpning av lagar och regler
3. Tillgång till kompetens
4. Konkurrens från kommunen
5. Infrastruktur
 - a. Vagnät, tåg och flyg
 - b. Tele- och IT-nät
6. Attityder från
 - a. Allmänheten
 - b. Tjänstemän
 - c. Kommunpolitiker
 - d. Media
 - e. Skolan



1. Marknadsförsörjning 2018
2. Kommunalskatt 2019
3. Entreprenader 2017
4. Andel i arbete 2017
5. Företagande 2018
6. Nyföretagsamhet 2018

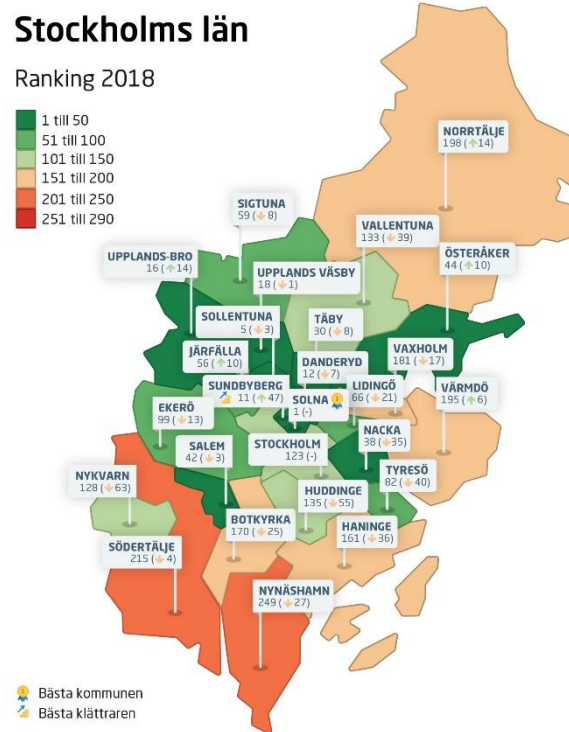
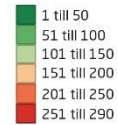
Rankingutveckling Ekerö kommun



Alla kommuner i Stockholms län

Stockholms län

Ranking 2018



Alla kommuner i Stockholms län

Kommun	Ranking 2018	Förändring från 2017
Solna	1	+/- 0
Sollentuna	5	↘ -3
Sundbyberg	11	↗ 47
Danderyd	12	↘ -7
Upplands-Bro	16	↗ 14
Upplands Väsby	18	↘ -1
Täby	30	↘ -8
Nacka	38	↘ -35
Salem	42	↘ -3
Österåker	44	↗ 10
Järfälla	56	↗ 10
Sigtuna	59	↘ -8
Lidingö	66	↘ -21
Tyresö	82	↘ -40
Ekerö	99	↘ -13
Stockholm	123	+/- 0
Nykvarn	128	↘ -63

Alla kommuner i Stockholms län

Kommun	Ranking 2018	Förändring från 2017
Vallentuna	133	↘ -39
Huddinge	135	↘ -55
Haninge	161	↘ -36
Botkyrka	170	↘ -25
Vaxholm	181	↘ -17
Värmdö	195	↗ 6
Norrtälje	198	↗ 14
Södertälje	215	↘ -4
Nynäshamn	249	↘ -27

Alla enkätfrågor

Ekerö kommun

Enkätfråga	2008	2009	2010	2011	2012	2013	2014	2015	2016	2017	2018	Förändring
Sammanfattande omdöme	243	283	245	219	97	204	108	116	217	171	178	↘ -7
Allmänhetens attityder	33	147	37	69	46	33	36	40	49	20	16	↗ 4
Medias attityder	133	206	71	140	126	89	75	40	23	20	25	↘ -5
Konkurrens från kommunens verksamheter	59	175	130	177	77	56	123	90	143	21	70	↘ -49
Medarbetare med relevant kompetens	177	192	171	191	66	213	94	249	186	75	98	↘ -23
Kommunpolitikerns attityder	239	278	196	195	67	202	98	143	149	127	142	↘ -15
Skolans attityder	70	218	214	109	49	76	130	138	52	90	153	↘ -63
Tjänstemännens attityder	268	282	252	230	153	225	96	155	150	173	161	↗ 12
Tele- och IT-nät	269	284	278	286	265	282	259	243	247	191	188	↗ 3
Tillämpning av lagar och regler	284	280	201	196	64	228	110	187	180	186	221	↘ -35
Service till företag	274	285	253	249	190	248	138	183	255	190	251	↘ -61
Vägnät, tåg- och flygförbindelser	264	274	275	285	273	286	274	279	268	279	280	↘ -1

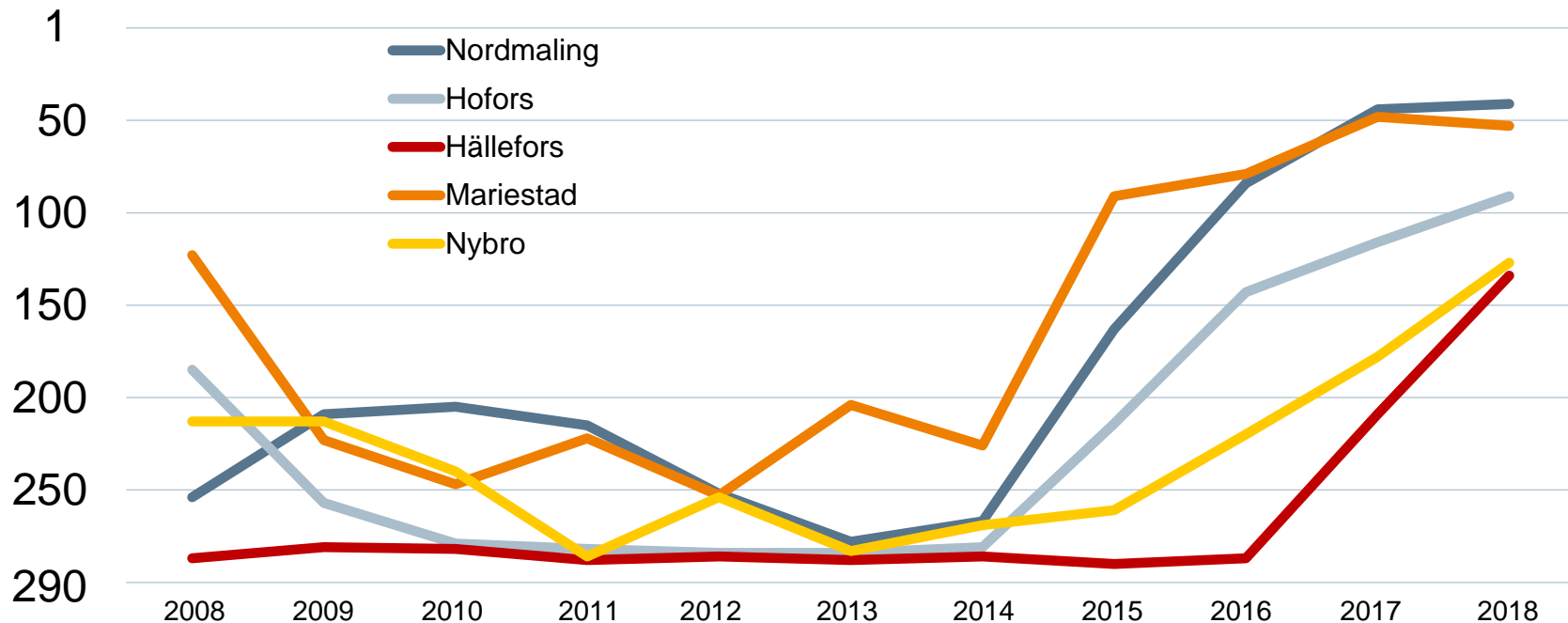
Alla statistikfaktorer

Ekerö kommun

Faktor	2008	2009	2010	2011	2012	2013	2014	2015	2016	2017	2018	Förändring
Entreprenader	7	8	7	9	8	12	13	12	12	13	13	+/- 0
Marknadsförsörjning	13	14	13	16	15	12	12	13	9	10	14	↘ -4
Nyföretagsamhet	9	16	27	8	10	11	12	7	20	15	15	+/- 0
Företagande	83	83	77	81	38	42	37	27	33	20	18	↗ 2
Kommunalskatt	73	62	61	62	59	49	41	37	36	35	35	+/- 0
Andel i arbete	17	31	20	17	25	27	27	22	25	32	39	↘ -7

Förändring är möjligt

Rankingutveckling 2008-2018



Vad kännetecknar ett bra mål?

Sätt ett mål för ditt arbete

- ✓ Målet tas fram i samverkan med näringslivet
- ✓ Målet är konkret, mätbart och realistiskt
- ✓ Målet är brett förankrat internt i kommunen: vad, när och vem?
- ✓ Målet är vägledande i kommunens strategiska arbete
- ✓ Målet kommuniceras till hela näringslivet
- ✓ Målet följs upp

Långsiktighet

- ✓ Arbetet måste genomsyra hela kommunen under flera år