

# Lokalt företagsklimat – Ranking 2018

## Eda kommun



Medlemsföretaget Agortus, Svalöv

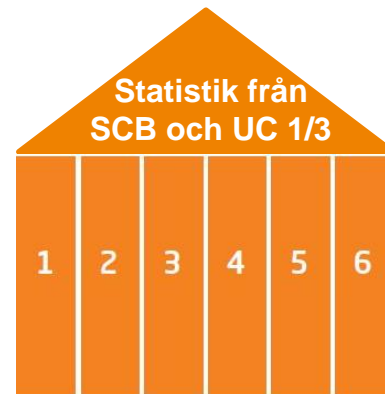
# Rankingens olika delar



Sammanfattande omdöme om företagsklimatet i kommunen

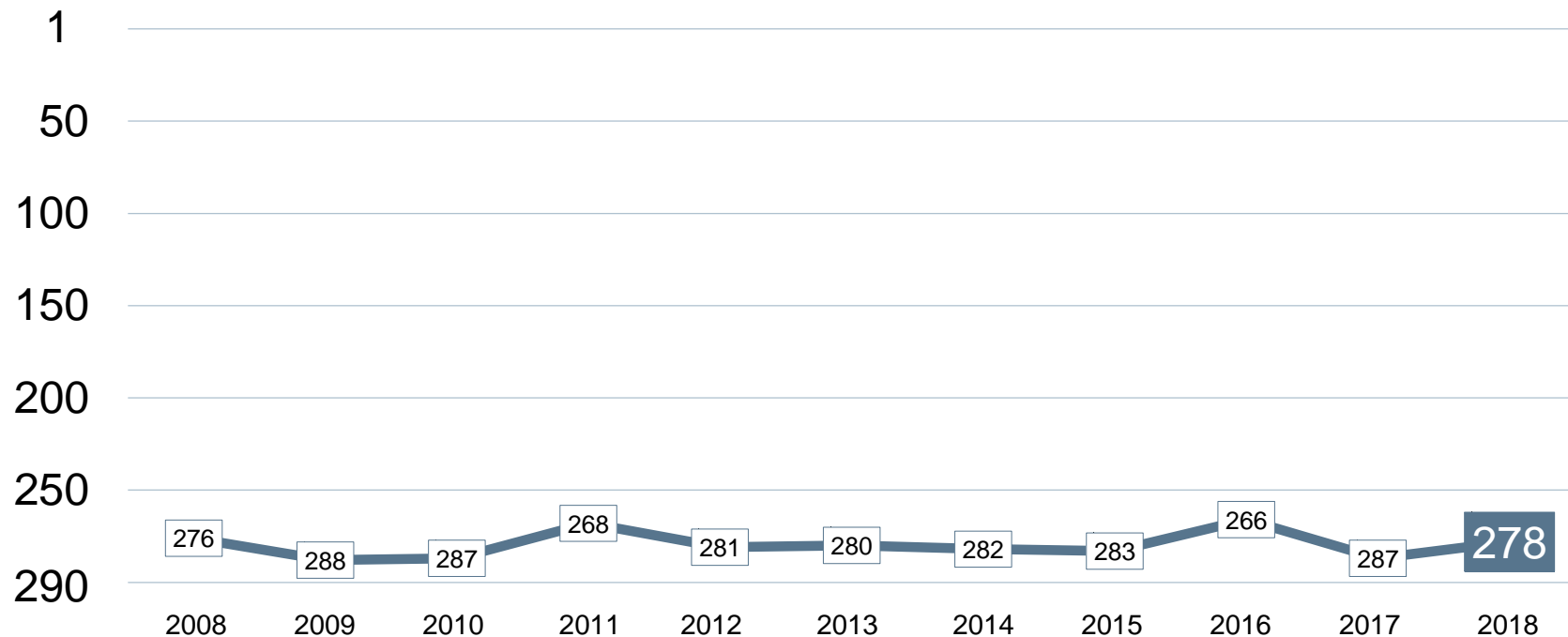


1. Kommunens service till företagen
2. Tillämpning av lagar och regler
3. Tillgång till kompetens
4. Konkurrens från kommunen
5. Infrastruktur
  - a. Vagnät, tåg och flyg
  - b. Tele- och IT-nät
6. Attityder från
  - a. Allmänheten
  - b. Tjänstemän
  - c. Kommunpolitiker
  - d. Media
  - e. Skolan



1. Marknadsförsörjning 2018
2. Kommunalskatt 2019
3. Entreprenader 2017
4. Andel i arbete 2017
5. Företagande 2018
6. Nyföretagsamhet 2018

# Rankingutveckling Eda kommun





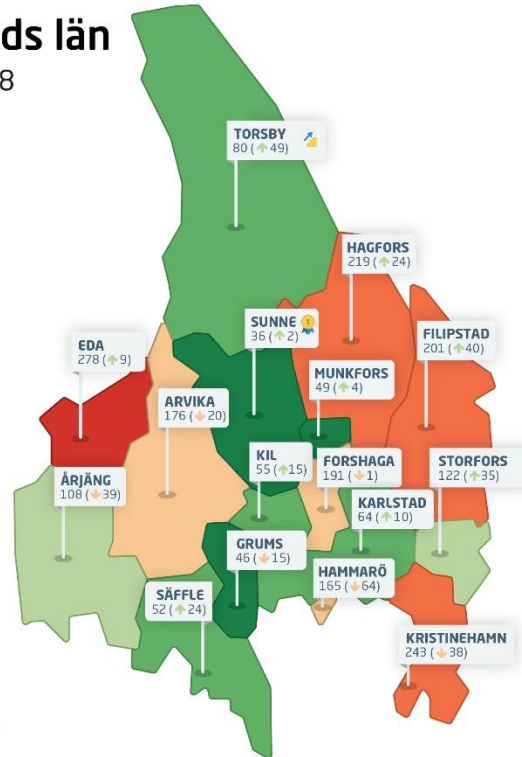
# Alla kommuner i Värmlands län

## Värmlands län

Ranking 2018



 Bästa kommunen  
 Bästa klättraren



# Alla kommuner i Värmlands län

Kommun	Ranking 2018	Förändring från 2017
Sunne	36	↗ 2
Grums	46	↘ -15
Munkfors	49	↗ 4
Säffle	52	↗ 24
Kil	55	↗ 15
Karlstad	64	↗ 10
Torsby	80	↗ 49
Årjäng	108	↘ -39
Storfors	122	↗ 35
Hammarö	165	↘ -64
Arvika	176	↘ -20
Forshaga	191	↘ -1
Filipstad	201	↗ 40
Hagfors	219	↗ 24
Kristinehamn	243	↘ -38
Eda	278	↗ 9

# Alla enkätfrågor

## Eda kommun

Enkätfråga	2008	2009	2010	2011	2012	2013	2014	2015	2016	2017	2018	Förändring
<b>Sammanfattande omdöme</b>	<b>283</b>	<b>280</b>	<b>282</b>	<b>259</b>	<b>261</b>	<b>269</b>	<b>277</b>	<b>283</b>	<b>250</b>	<b>271</b>	<b>265</b>	↗ 6
Medarbetare med relevant kompetens	283	290	260	222	192	248	272	254	179	273	160	↗ 113
Vägnät, tåg- och flygförbindelser	246	252	255	204	223	208	231	228	217	232	223	↗ 9
Service till företag	267	282	279	256	248	235	275	279	221	254	238	↗ 16
Medias attityder	193	156	193	264	207	260	260	214	204	284	240	↗ 44
Skolans attityder	269	269	263	221	258	270	288	264	182	281	243	↗ 38
Tillämpning av lagar och regler	248	262	255	257	276	220	280	282	262	272	248	↗ 24
Tele- och IT-nät	284	290	290	279	279	266	281	284	268	270	263	↗ 7
Tjänstemännens attityder	277	247	275	250	283	259	275	283	252	269	272	↘ -3
Kommunpolitikerns attityder	283	271	285	277	280	273	278	281	273	278	279	↘ -1
Konkurrens från kommunens verksamheter	270	269	268	161	286	277	288	286	256	239	281	↘ -42
Allmänhetens attityder	280	271	268	278	240	288	279	262	226	284	283	↗ 1

# Alla statistikfaktorer

## Eda kommun

Faktor	2008	2009	2010	2011	2012	2013	2014	2015	2016	2017	2018	Förändring
Marknadsförsörjning	142	123	165	140	131	130	140	138	145	141	118	↗ 23
Företagande	131	194	163	118	170	157	124	150	153	136	127	↗ 9
Kommunalskatt	225	231	225	223	253	233	215	206	186	185	185	+/- 0
Entreprenader	137	164	138	128	156	184	133	123	174	247	198	↗ 49
Nyföretagsamhet	223	271	235	274	287	162	160	171	208	251	222	↗ 29
Andel i arbete	287	288	289	289	289	289	290	290	290	288	287	↗ 1

# Förändring är möjligt

## Rankingutveckling 2008-2018





## Vad kännetecknar ett bra mål?

### Sätt ett mål för ditt arbete

- ✓ Målet tas fram i samverkan med näringslivet
- ✓ Målet är konkret, mätbart och realistiskt
- ✓ Målet är brett förankrat internt i kommunen: vad, när och vem?
- ✓ Målet är vägledande i kommunens strategiska arbete
- ✓ Målet kommuniceras till hela näringslivet
- ✓ Målet följs upp

### Långsiktighet

- ✓ Arbetet måste genomsyra hela kommunen under flera år