



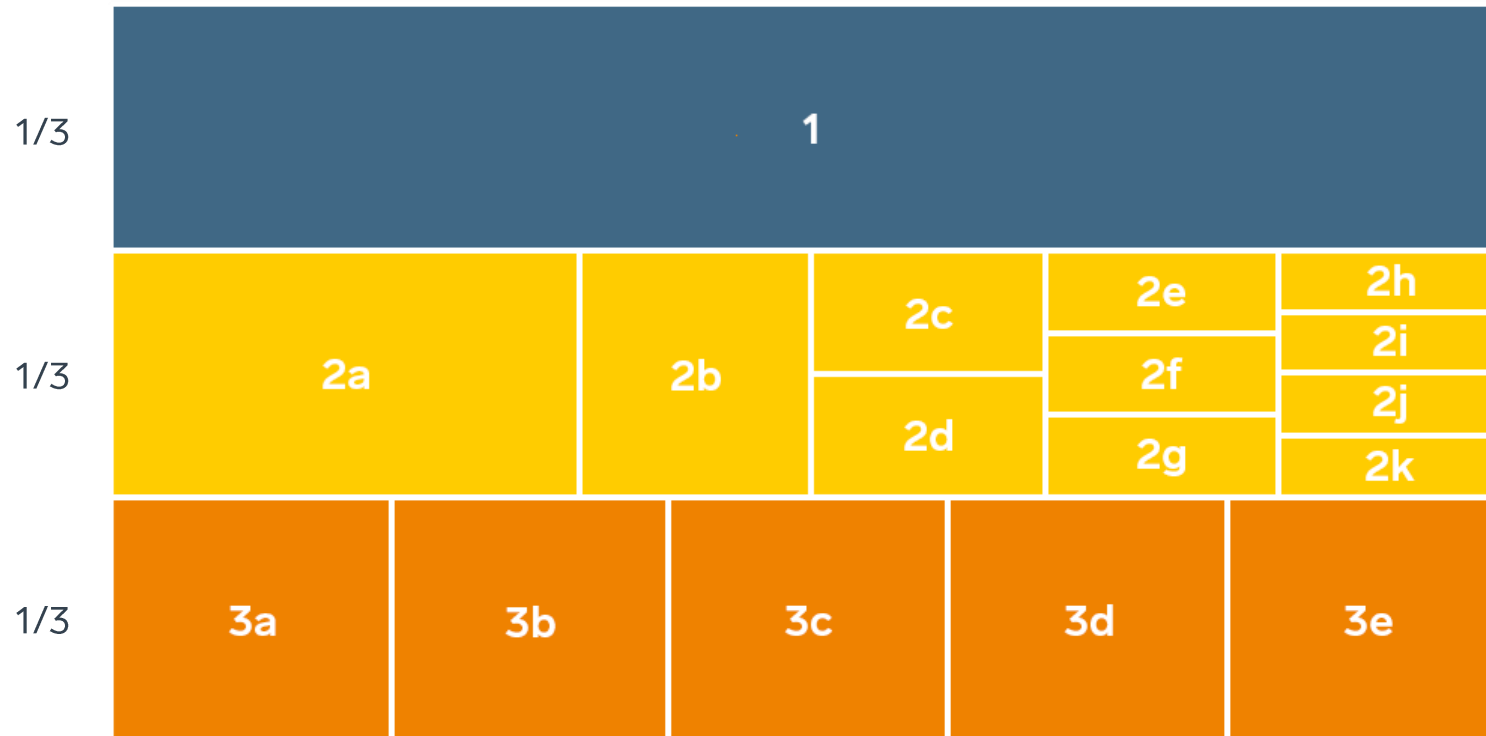
SVENSKT NÄRINGSLIV



# Ranking lokalt företagsklimat 2021

## Dorotea kommun

# Rankingens olika delar



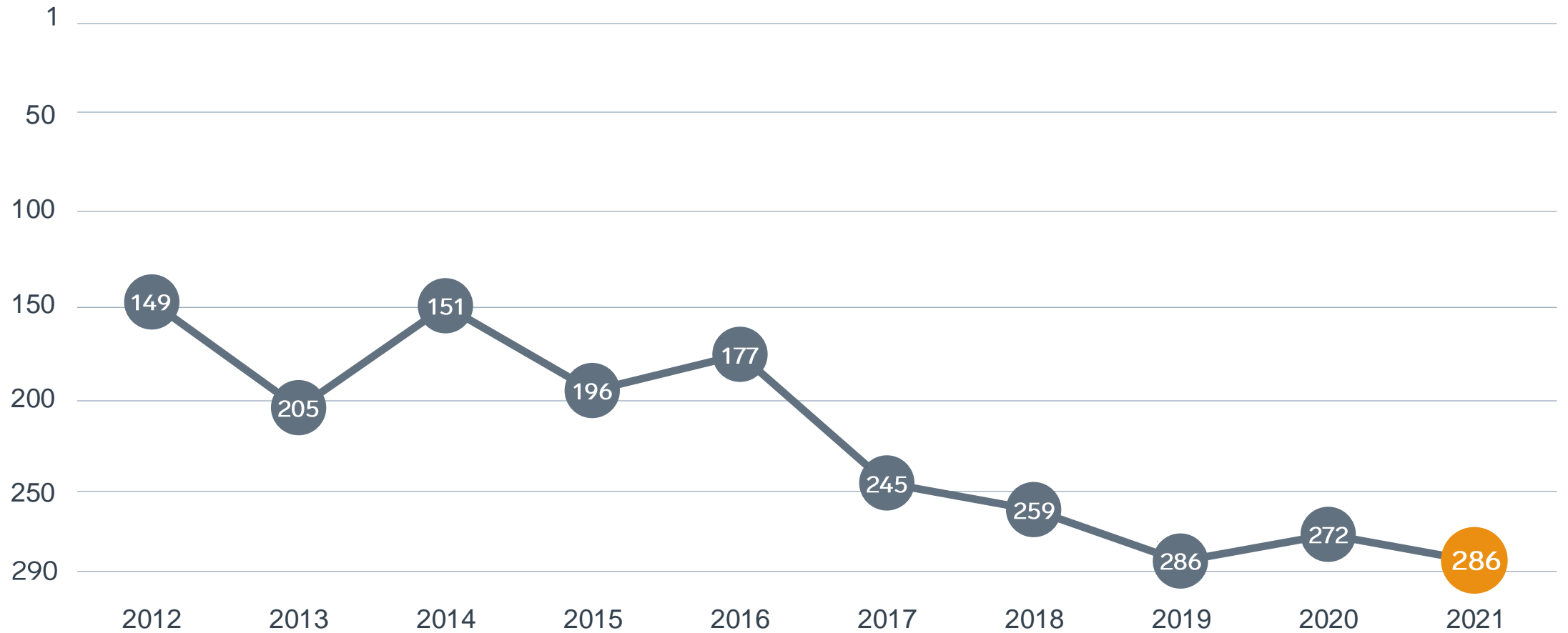
## Enkät svar

1. Sammanfattande omdöme (1/3)
- 2a. Kommunens service och bemötande (1/9)
- 2b. Tillgång till medarbetare med relevant kompetens (1/18)
- 2c. Kommunpolitikernas attityder (1/36)
- 2d. Tjänstemännens attityder (1/36)
- 2e. Kommunens upphandling (1/54)
- 2f. Konkurrens från kommunens verksamheter (1/54)
- 2g. Negativ påverkan av brottslighet/otrygghet (1/54)
- 2h. Vägnät, tåg- och flygförbindelser (1/72)
- 2i. Mobilnät och bredband (1/72)
- 2j. Kommunens information till företagen (1/72)
- 2k. Dialog med kommunens beslutsfattare (1/72)

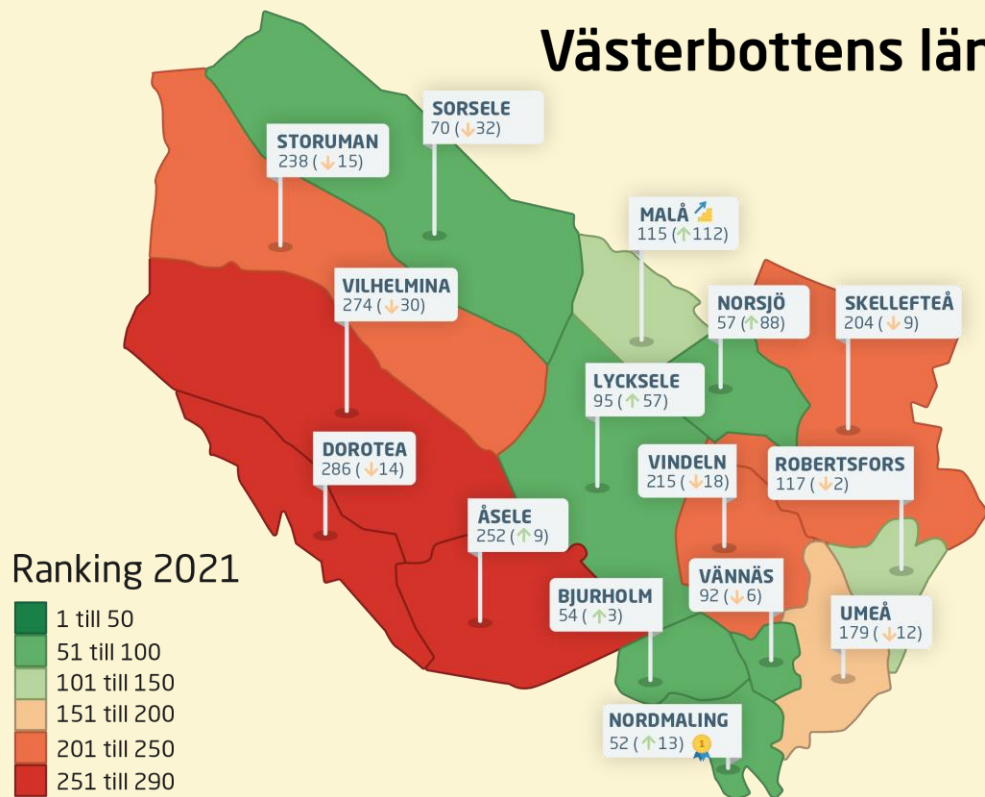
## Statistikfaktorer (från SCB och UC)

- 3a. Marknadsförsörjning 2020 (1/15)
- 3b. Kommunalskatt 2021 (1/15)
- 3c. Entreprenader 2019 (1/15)
- 3d. Jobb i kommunen 2019 (1/15)
- 3e. Företagsamhet 2020 (1/15)

# Rankingutveckling Dorotea kommun



## Västerbottens län



# Alla kommuner i Västerbottens län

 **Bästa kommun:** Nordmaling

 **Bästa klättrare:** Malå

# Alla kommuner i Västerbottens län

Kommun	Ranking 2021	Förändring från 2020	
Nordmaling	52	↗	13
Bjurholm	54	↗	3
Norsjö	57	↗	88
Sorsele	70	↘	32
Vännäs	92	↘	6
Lycksele	95	↗	57
Malå	115	↗	112
Robertsfors	117	↘	2
Umeå	179	↘	12
Skellefteå	204	↘	9
Vindeln	215	↘	18
Storuman	238	↘	15
Åsele	252	↗	9
Vilhelmina	274	↘	30
Dorotea	286	↘	14

# Alla kommuner i Västerbottens län

Kommun	Ranking 2021	Förändring från 2020		Kommungrupp	Ranking i kommungrupp
Nordmaling	52	↗	13	4	14
Bjurholm	54	↗	3	4	15
Norsjö	57	↗	88	8	3
Sorsele	70	↘	32	8	4
Vännäs	92	↘	6	4	22
Lycksele	95	↗	57	8	6
Malå	115	↗	112	8	9
Robertsfors	117	↘	2	5	11
Umeå	179	↘	12	3	13
Skellefteå	204	↘	9	6	18
Vindeln	215	↘	18	5	25
Storuman	238	↘	15	9	13
Åsele	252	↗	9	8	27
Vilhelmina	274	↘	30	8	35
Dorotea	286	↘	14	8	37

# Alla enkätfrågor

## Dorotea kommun

Enkätfråga	2012	2013	2014	2015	2016	2017	2018	2019	2020	2021	Förändring
Sammanfattande omdöme	103	143	121	173	138	207	236	288	259	279	↓ 20
Negativ påverkan av brottslighet/otrygghet	-	-	-	-	-	-	-	-	13	115	↓ 102
Kommunens upphandling	-	-	-	-	-	-	-	-	141	220	↓ 79
Konkurrens från kommunens verksamheter	111	155	127	92	187	236	210	255	168	227	↓ 59
Kommunens information till företagen	-	-	-	-	-	-	-	-	255	229	↑ 26
Kommunens service och bemötande	55	164	93	229	227	251	268	287	273	244	↑ 29
Vägnät, tåg- och flygförbindelser	195	253	252	256	269	274	258	262	269	256	↑ 13
Tjänstemännens attityder	56	102	85	203	164	214	234	288	242	256	↓ 14
Dialog med kommunens beslutsfattare	-	-	-	-	-	-	-	-	277	268	↑ 9
Tillgång till medarbetare med relevant kompetens	183	277	222	92	159	218	216	263	282	275	↑ 7
Mobilnät och bredband	76	197	169	194	146	151	143	191	189	282	↓ 93
Kommunpolitikernas attityder	121	155	139	219	201	235	261	288	280	282	↓ 2

