



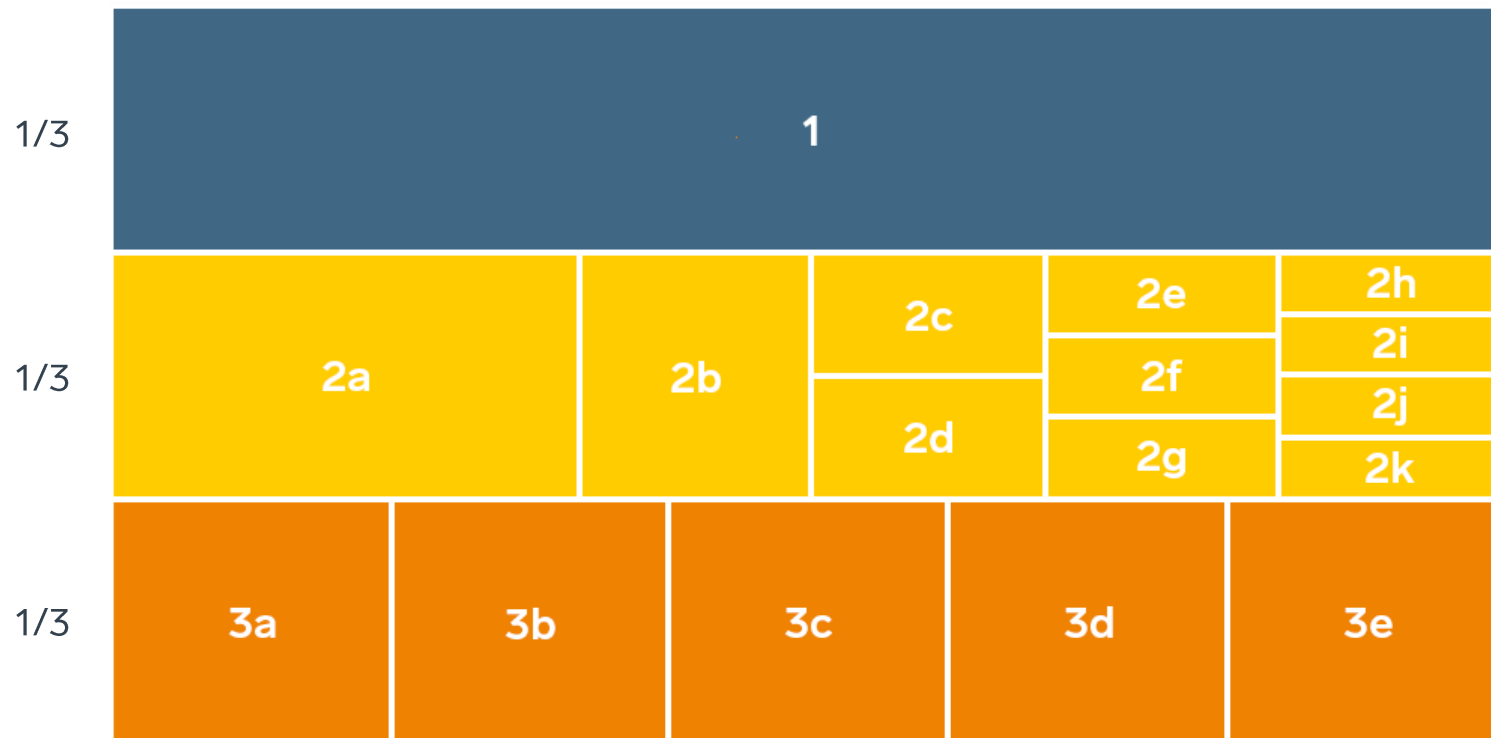
SVENSKT NÄRINGS LIV



# Ranking lokalt företagsklimat 2021

## Degerfors kommun

# Rankingens olika delar



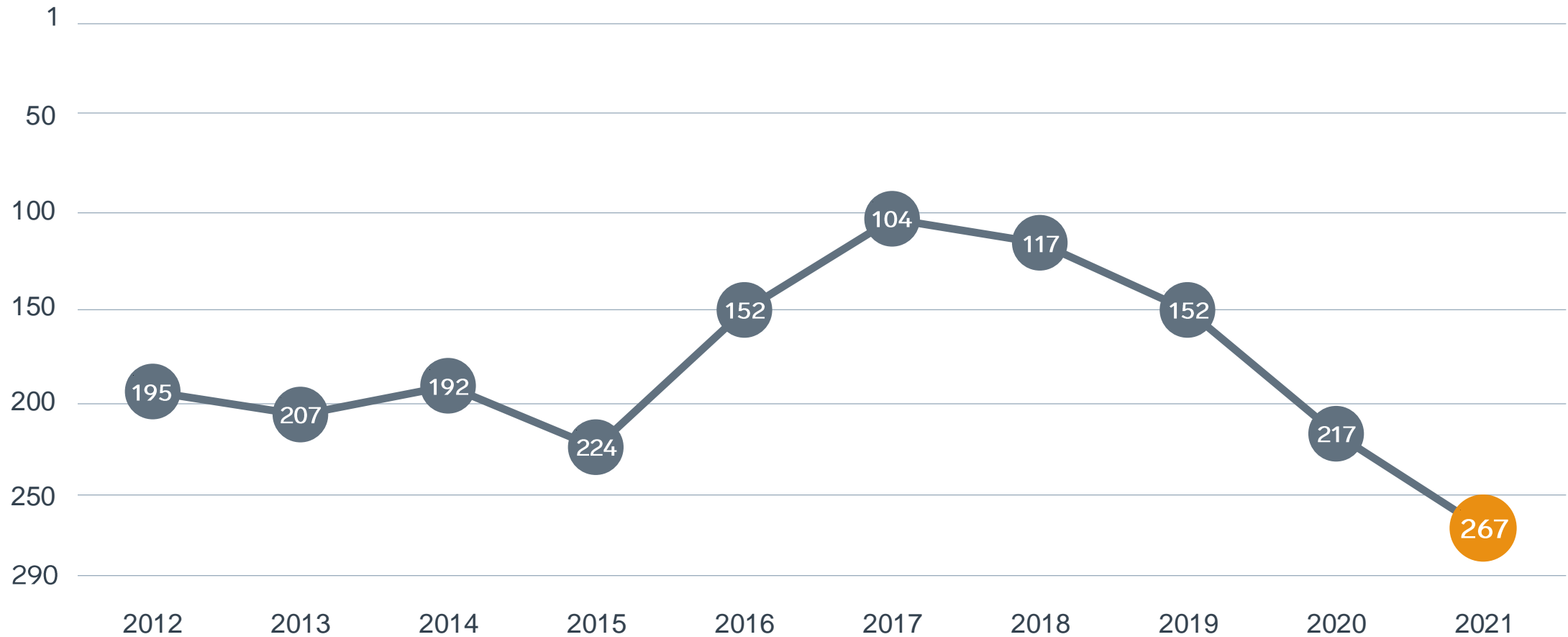
## Enkät svar

1. Sammanfattande omdöme (1/3)
- 2a. Kommunens service och bemötande (1/9)
- 2b. Tillgång till medarbetare med relevant kompetens (1/18)
- 2c. Kommunpolitikernas attityder (1/36)
- 2d. Tjänstemännens attityder (1/36)
- 2e. Kommunens upphandling (1/54)
- 2f. Konkurrens från kommunens verksamheter (1/54)
- 2g. Negativ påverkan av brottslighet/otrygghet (1/54)
- 2h. Vägnät, tåg- och flygförbindelser (1/72)
- 2i. Mobilnät och bredband (1/72)
- 2j. Kommunens information till företagen (1/72)
- 2k. Dialog med kommunens beslutsfattare (1/72)

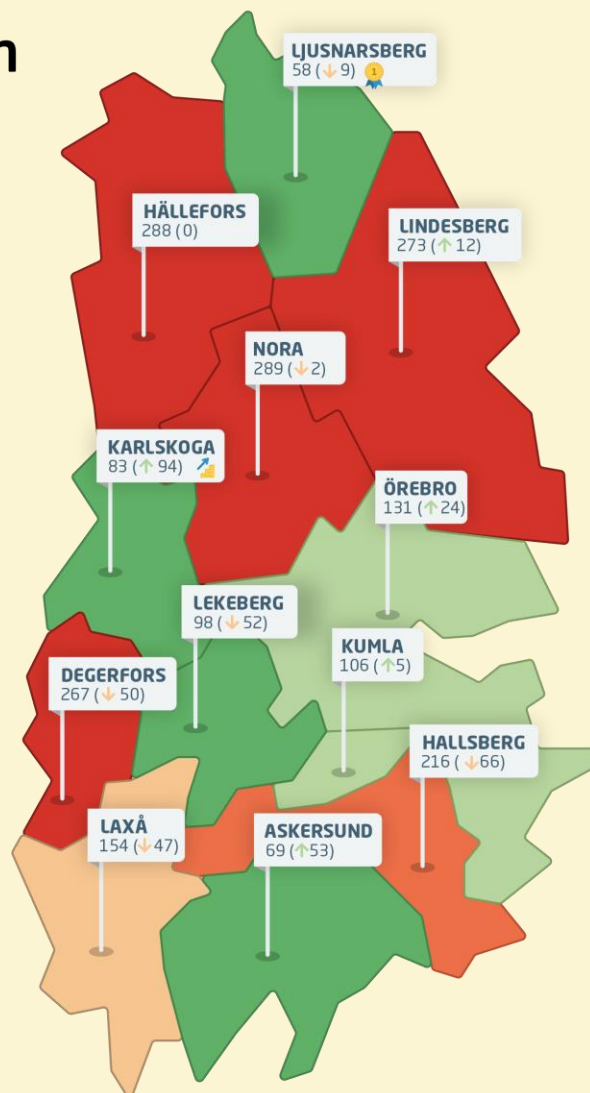
## Statistikfaktorer (från SCB och UC)

- 3a. Marknadsförsörjning 2020 (1/15)
- 3b. Kommunalskatt 2021 (1/15)
- 3c. Entreprenader 2019 (1/15)
- 3d. Jobb i kommunen 2019 (1/15)
- 3e. Företagsamhet 2020 (1/15)

# Rankingutveckling Degerfors kommun



## Örebro län Ranking 2021



# Alla kommuner i Örebro län

- Bästa kommun:** Ljusnarsberg
- Bästa klättrare:** Karlskoga

# Alla kommuner i Örebro län

Kommun	Ranking 2021	Förändring från 2020	
Ljusnarsberg	58	↘	9
Askersund	69	↗	53
Karlskoga	83	↗	94
Lekeberg	98	↘	52
Kumla	106	↗	5
Örebro	131	↗	24
Laxå	154	↘	47
Hallsberg	216	↘	66
Degerfors	267	↘	50
Lindesberg	273	↗	12
Hällefors	288		+/- 0
Nora	289	↘	2

# Alla kommuner i Örebro län

Kommun	Ranking 2021	Förändring från 2020	Kommungrupp	Ranking i kommungrupp
Ljusnarsberg	58	↓ 9	7	11
Askersund	69	↑ 53	5	8
Karlskoga	83	↑ 94	6	9
Lekeberg	98	↓ 52	4	23
Kumla	106	↑ 5	4	27
Örebro	131	↑ 24	3	8
Laxå	154	↓ 47	5	16
Hallsberg	216	↓ 66	4	44
Degerfors	267	↓ 50	7	48
Lindesberg	273	↑ 12	5	32
Hällefors	288	+/- 0	8	39
Nora	289	↓ 2	4	52

# Alla enkätfrågor

## Degerfors kommun

Enkätfråga	2012	2013	2014	2015	2016	2017	2018	2019	2020	2021	Förändring
Sammanfattande omdöme	158	181	158	212	98	55	84	93	144	200	↓ 56
Konkurrens från kommunens verksamheter	53	75	64	45	30	45	47	17	66	69	↓ 3
Vägnät, tåg- och flygförbindelser	121	84	109	52	67	30	23	42	52	98	↓ 46
Mobilnät och bredband	90	46	40	76	107	50	59	97	144	133	↑ 11
Negativ påverkan av brottslighet/otrygghet	-	-	-	-	-	-	-	-	73	139	↓ 66
Tillgång till medarbetare med relevant kompetens	238	228	199	58	208	28	67	197	112	170	↓ 58
Tjänstemännens attityder	55	134	84	97	82	59	27	95	152	210	↓ 58
Kommunens service och bemötande	106	158	58	189	88	39	67	142	243	227	↑ 16
Dialog med kommunens beslutsfattare	-	-	-	-	-	-	-	-	186	227	↓ 41
Kommunens information till företagen	-	-	-	-	-	-	-	-	135	229	↓ 94
Kommunpolitikens attityder	107	217	204	259	139	96	63	132	172	247	↓ 75
Kommunens upphandling	-	-	-	-	-	-	-	-	241	281	↓ 40

# Alla statistikfaktorer

## Degerfors kommun

Faktor	2012	2013	2014	2015	2016	2017	2018	2019	2020	2021	Förändring
Kommunalskatt	276	215	256	248	234	231	233	225	202	269	↘ 67
Marknadsförsörjning	188	189	179	176	188	190	186	195	216	223	↘ 7
Jobb i kommunen	-	-	-	-	-	-	-	-	259	253	↗ 6
Företagsamhet	-	-	-	-	-	-	-	-	278	275	↗ 3
Entreprenader	238	285	285	289	289	290	289	290	290	286	↗ 4