



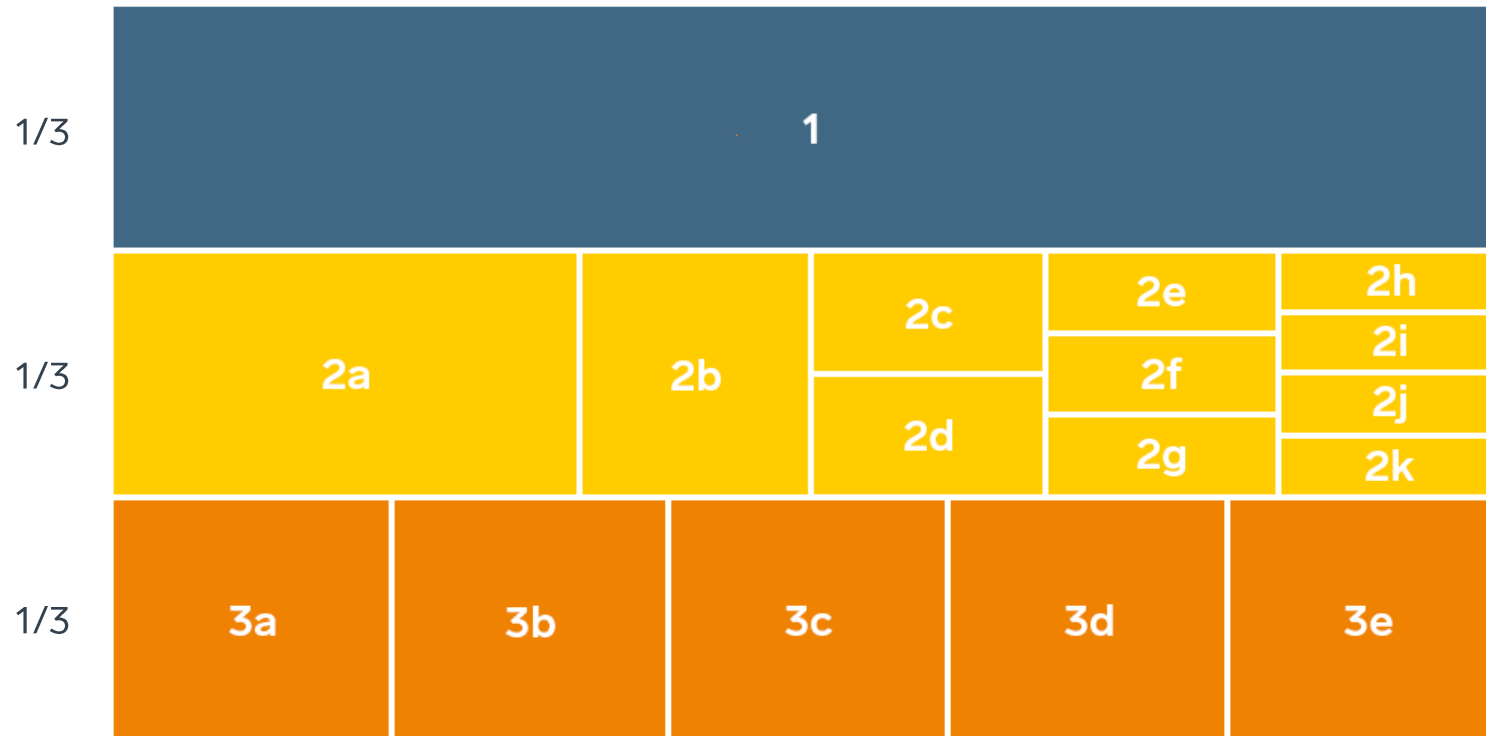
SVENSKT NÄRINGS LIV



# Ranking lokalt företagsklimat 2021

## Dals-Eds kommun

# Rankingens olika delar



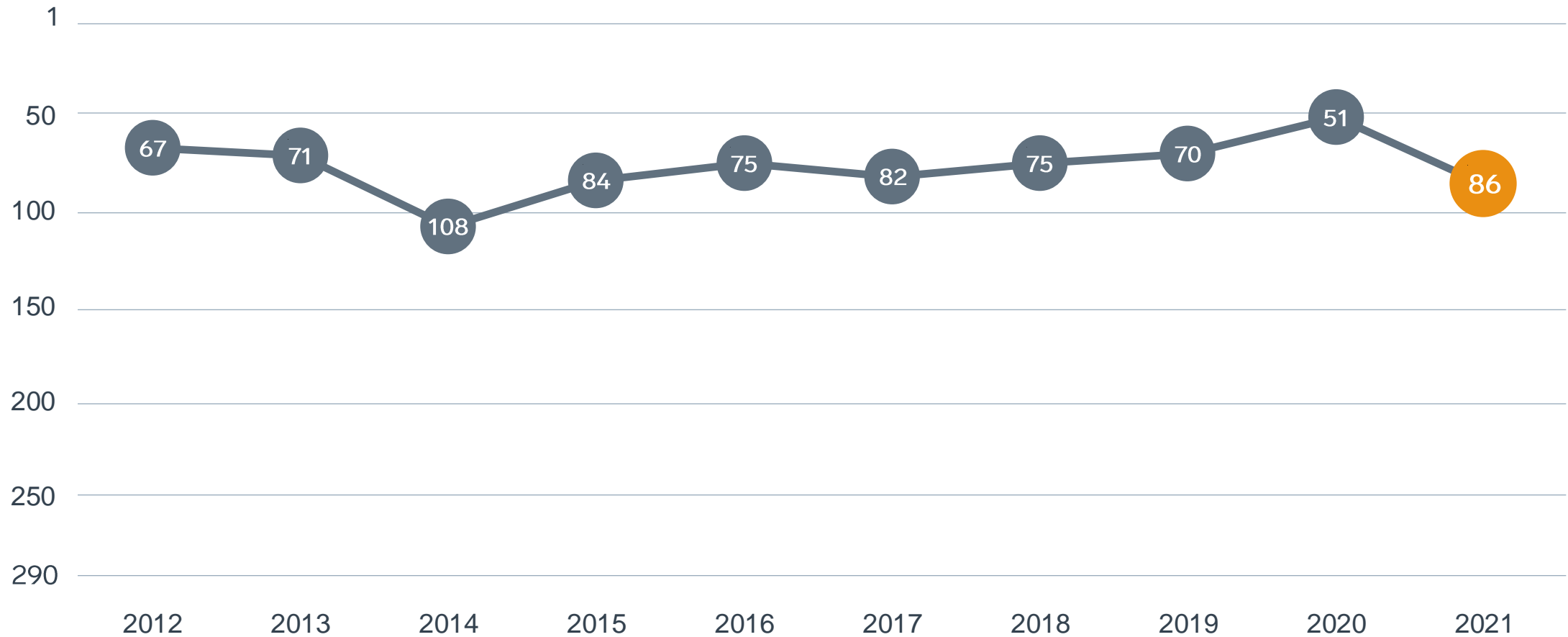
## Enkät svar

1. Sammanfattande omdöme (1/3)
- 2a. Kommunens service och bemötande (1/9)
- 2b. Tillgång till medarbetare med relevant kompetens (1/18)
- 2c. Kommunpolitikernas attityder (1/36)
- 2d. Tjänstemännens attityder (1/36)
- 2e. Kommunens upphandling (1/54)
- 2f. Konkurrens från kommunens verksamheter (1/54)
- 2g. Negativ påverkan av brottslighet/otrygghet (1/54)
- 2h. Vägnät, tåg- och flygförbindelser (1/72)
- 2i. Mobilnät och bredband (1/72)
- 2j. Kommunens information till företagen (1/72)
- 2k. Dialog med kommunens beslutsfattare (1/72)

## Statistikfaktorer (från SCB och UC)

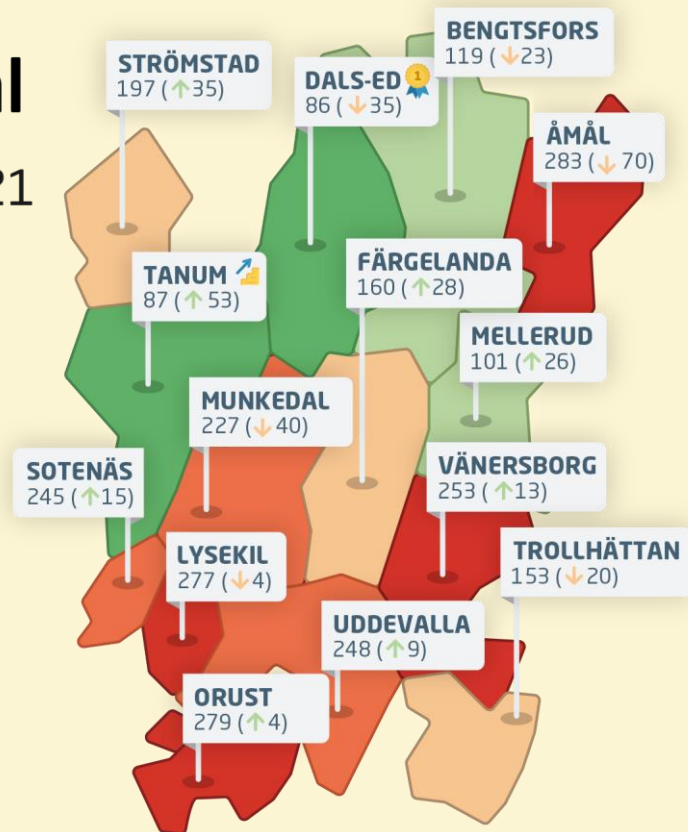
- 3a. Marknadsförsörjning 2020 (1/15)
- 3b. Kommunalskatt 2021 (1/15)
- 3c. Entreprenader 2019 (1/15)
- 3d. Jobb i kommunen 2019 (1/15)
- 3e. Företagsamhet 2020 (1/15)

# Rankingutveckling Dals-Eds kommun



# Fyrbodal

Ranking 2021



# Alla kommuner i Fyrbodal

- Bästa kommun:** Dals-Ed
- Bästa klättrare:** Tanum

# Alla kommuner i Fyrbodal

Kommun	Ranking 2021	Förändring från 2020	
Dals-Ed	86	↓	35
Tanum	87	↗	53
Mellerud	101	↗	26
Bengtsfors	119	↓	23
Trollhättan	153	↓	20
Färgelanda	160	↗	28
Strömstad	197	↗	35
Munkedal	227	↓	40
Sotenäs	245	↗	15
Uddevalla	248	↗	9
Vänersborg	253	↗	13
Lysekil	277	↓	4
Orust	279	↗	4
Åmål	283	↓	70

# Alla kommuner i Fyrbodal

Kommun	Ranking 2021	Förändring från 2020	Kommungrupp	Ranking i kommungrupp
Dals-Ed	86	↓ 35	8	5
Tanum	87	↑ 53	9	5
Mellerud	101	↑ 26	7	17
Bengtsfors	119	↓ 23	8	11
Trollhättan	153	↓ 20	3	11
Färgelanda	160	↑ 28	4	33
Strömstad	197	↑ 35	9	11
Munkedal	227	↓ 40	7	44
Sotenäs	245	↑ 15	9	14
Uddevalla	248	↑ 9	5	28
Vänersborg	253	↑ 13	4	49
Lysekil	277	↓ 4	5	34
Orust	279	↑ 4	7	50
Åmål	283	↓ 70	8	36



# Alla enkätfrågor

## Dals-Eds kommun

Enkätfråga	2012	2013	2014	2015	2016	2017	2018	2019	2020	2021	Förändring
Sammanfattande omdöme	9	12	40	12	20	31	19	14	17	78	↓ 61
Konkurrens från kommunens verksamheter	20	5	13	38	44	63	104	83	71	30	↑ 41
Kommunens service och bemötande	12	16	55	24	15	29	19	18	30	32	↓ 2
Kommunpolitikernas attityder	14	4	31	26	12	27	14	15	20	33	↓ 13
Tjänstemännens attityder	14	4	41	22	12	25	24	27	28	34	↓ 6
Dialog med kommunens beslutsfattare	-	-	-	-	-	-	-	-	19	37	↓ 18
Kommunens upphandling	-	-	-	-	-	-	-	-	35	38	↓ 3
Kommunens information till företagen	-	-	-	-	-	-	-	-	58	67	↓ 9
Tillgång till medarbetare med relevant kompetens	132	204	241	176	112	71	72	69	203	202	↑ 1
Vägnät, tåg- och flygförbindelser	181	214	232	177	218	158	168	172	142	211	↓ 69
Mobilnät och bredband	232	227	236	259	258	179	80	86	152	220	↓ 68
Negativ påverkan av brottslighet/otrygghet	-	-	-	-	-	-	-	-	185	229	↓ 44

# Alla statistikfaktorer

## Dals-Eds kommun

Faktor	2012	2013	2014	2015	2016	2017	2018	2019	2020	2021	Förändring
Företagsamhet	-	-	-	-	-	-	-	-	51	53	↘ 2
Jobb i kommunen	-	-	-	-	-	-	-	-	65	51	↗ 14
Marknadsförsörjning	229	237	236	227	234	251	245	242	236	221	↗ 15
Entreprenader	230	231	218	227	235	258	264	259	270	261	↗ 9
Kommunalskatt	288	288	286	289	286	280	280	279	274	274	+/- 0